



# DIÁRIO OFICIAL ELETRÔNICO DO MUNICÍPIO DE RIBEIRÃO DO PINHAL

Conforme Lei Municipal nº 1.967/2018, publicada em 19 de novembro de 2018

Terça-feira, 30 de julho de 2024 | Ano VII | Edição n.º 1330 | Total de Páginas: 021 | EDIÇÃO EXTRA

[www.ribeiraodopinhall.pr.gov.br/diario\\_oficial](http://www.ribeiraodopinhall.pr.gov.br/diario_oficial)

## ATOS DO PODER EXECUTIVO

### PREFEITURA MUNICIPAL DE RIBEIRÃO DO PINHAL

#### QUARTO ADITIVO CONTRATO 233/2022 - PROCESSO LICITATÓRIO PREGÃO PRESENCIAL Nº 063/2022

Extrato de contrato celebrado entre o Município de Ribeirão do Pinhal, CNPJ n.º 76.968.064/0001-42 e a empresa SANETRAN – SANEAMENTO AMBIENTAL EIRELI, CNPJ n.º 95.391.876/0001-12. Objeto: contratação de empresa especializada para prestação de serviços de coleta de resíduos de construção civil, limpeza de quintais, podas de árvores, transporte e destinação final ambientalmente adequada no município de Ribeirão do Pinhal, conforme solicitação do Secretário de Agricultura e Meio Ambiente. Vigência até 18/08/2025. Data de assinatura: 26/07/2024, LUIZ CARLOS POLI CPF: 080.630.289-53 e DARTAGNAN CALIXTO FRAIZ, CPF/MF n.º 171.895.279-15.

### PREFEITURA MUNICIPAL DE RIBEIRÃO DO PINHAL

#### PRIMEIRO ADITIVO CONTRATO 182/2023 – PREGÃO ELETRÔNICO Nº 045/2023

Extrato de contrato celebrado entre o Município de Ribeirão do Pinhal, CNPJ n.º 76.968.064/0001-42 e a empresa GENTE SEGURADORA S.A CNPJ n.º 90.180.605/0001-02. Objeto: contratação de seguros para 02 (duas) ambulâncias 0km conforme solicitação da Secretaria de Saúde. Vigência até 01/08/2025. Data de assinatura: 26/07/2024, MARCELO WAIS CPF: 632.005.380-15 e DARTAGNAN CALIXTO FRAIZ, CPF/MF n.º 171.895.279-15.

### PREFEITURA MUNICIPAL DE RIBEIRÃO DO PINHAL

#### DECRETO Nº. 62/2024

Súmula - Abertura de crédito adicional suplementar.

O Senhor Dartagnan Calixto Fraiz, Prefeito do Município de Ribeirão do Pinhal, Estado do Paraná, usando de suas atribuições legais, e em especial a Lei nº 2.359 de 09 de janeiro de 2024; decreta.

Art. 1º - Fica aberto no orçamento vigente um crédito adicional suplementar, no valor R\$ 51.496,49 (cinquenta e um mil quatrocentos e noventa e seis reais e quarenta e nove centavos), com recursos de excesso de arrecadação, na seguinte dotação de despesas:

Dotação Orçamentária.

# DIÁRIO OFICIAL ELETRÔNICO DO MUNICÍPIO DE RIBEIRÃO DO PINHAL

Conforme Lei Municipal n.º 1.967/2018.

Ano VII | Edição n.º 1330 | Terça-feira, 30 de julho de 2024 | **EDIÇÃO EXTRA** Pág. 02

Órgão - 09 - Secretaria Municipal de Assistência Social.

Unidade - 001 - Departamento de Assistência Social.

Projeto/Atividade - 08.243.0010.2045 - Programa PPAS I.

Natureza da Despesa - 3.3.90.30.00.00 - Material de Consumo.

Código reduzido - 02261 - 09354 - 1011/09/06/05/19 - PAS - Piso Único.

Valor R\$ 26.496,49 (vinte e seis mil quatrocentos e noventa e seis reais e quarenta e nove centavos).

Natureza da Despesa - 3.3.90.39.00.00 - Outros Serviços de Terceiros - Pessoa Jurídica.

Código reduzido - 02271 - 09354 - 1011/09/06/05/19 - PAS - Piso Único.

Valor R\$ 25.000,00 (vinte e cinco mil reais).

Art. 2º - O crédito adicional especial a que se refere o artigo 1º será coberto pelo excesso de arrecadação apurado em 30/07/2024, na fonte de recursos 9354 - PAS - PISO ÚNICO, conta de receita 1.3.2.1.0.1.99.99.13.00.00 Rendimento de aplicação PAS - PISO ÚNICO e 1.7.1.6.50.0.1.10.00.00.00 PAS - PISO ÚNICO.

Art. 3º - Este decreto entrará em vigor na data de sua publicação, revogadas as disposições em contrário.

Ribeirão do Pinhal - Pr, em 30 de julho de 2024.

Dartagnan Calixto Fraiz  
Prefeito Municipal



## MUNICÍPIO DE RIBEIRÃO DO PINHAL RELATÓRIO RESUMIDO DA EXECUÇÃO ORÇAMENTARIA BALANÇO ORÇAMENTÁRIO - DESPESA ORÇAMENTO FISCAL E DA SEGURIDADE SOCIAL MAIO A JUNHO DE 2024

Página: 1 / 1

RREO - Anexo 1 (LRF, Art. 52, inciso I, alíneas "a" e "b" do inciso II e §1º)

| DESPESAS  | Dotação inicial (d) | Dotação atualizada (e) | DESPESAS EMPENHADAS |                  | Saldo (g) = (e-f) | DESPESAS LIQUIDADAS |                  | Saldo (i) = (e-h) | Despesa pagas até o bimestre (j) |
|---|---------------------|------------------------|---------------------|------------------|-------------------|---------------------|------------------|-------------------|----------------------------------|
|   |                     |                        | No bimestre         | Até bimestre (f) |                   | No bimestre         | Até bimestre (h) |                   |                                  |
| <b>DESPESAS (EXCETO INTRA-ORÇAMENTÁRIAS) (VIII)</b> | 54.102.473,74       | 66.837.748,30          | 11.263.574,76       | 33.751.441,44    | 33.086.306,86     | 10.655.374,16       | 27.510.951,22    | 39.326.797,08     | 27.002.192,39                    |
| <b>DESPESAS CORRENTES</b>                           | 48.152.113,03       | 55.916.170,72          | 10.159.594,36       | 30.246.874,73    | 25.669.295,99     | 9.231.902,99        | 25.316.760,19    | 30.599.410,53     | 24.813.390,36                    |
| PESSOAL E ENCARGOS SOCIAIS                          | 28.174.528,00       | 27.110.954,50          | 4.605.918,04        | 13.358.412,84    | 13.752.541,66     | 4.605.918,04        | 13.358.412,84    | 13.752.541,66     | 13.140.470,58                    |
| JUROS E ENCARGOS DA DÍVIDA                          | 0,00                | 0,00                   | 0,00                | 0,00             | 0,00              | 0,00                | 0,00             | 0,00              | 0,00                             |
| OUTRAS DESPESAS CORRENTES                           | 19.977.585,03       | 28.805.216,22          | 5.553.676,32        | 16.888.461,89    | 11.916.754,33     | 4.625.984,95        | 11.958.347,35    | 16.846.868,87     | 11.672.919,78                    |
| <b>DESPESAS DE CAPITAL</b>                          | 5.517.994,61        | 10.489.211,48          | 1.103.980,40        | 3.504.566,71     | 6.984.644,77      | 1.423.471,17        | 2.194.191,03     | 8.295.020,45      | 2.188.802,03                     |
| INVESTIMENTOS                                       | 5.167.994,61        | 10.139.211,48          | 1.050.941,17        | 3.346.279,95     | 6.792.931,53      | 1.370.431,94        | 2.035.904,27     | 8.103.307,21      | 2.030.515,27                     |
| INVERSÕES FINANCEIRAS                               | 0,00                | 0,00                   | 0,00                | 0,00             | 0,00              | 0,00                | 0,00             | 0,00              | 0,00                             |
| AMORTIZAÇÃO DA DÍVIDA                               | 350.000,00          | 350.000,00             | 53.039,23           | 158.286,76       | 191.713,24        | 53.039,23           | 158.286,76       | 191.713,24        | 158.286,76                       |
| <b>RESERVA DE CONTINGÊNCIA</b>                      | 432.366,10          | 432.366,10             | 0,00                | 0,00             | 432.366,10        | 0,00                | 0,00             | 432.366,10        | 0,00                             |
| <b>DESPESAS INTRA-ORÇAMENTÁRIAS (IX)</b>            | 0,00                | 0,00                   | 0,00                | 0,00             | 0,00              | 0,00                | 0,00             | 0,00              | 0,00                             |
| <b>SUBTOTAL DAS DESPESAS (X) = (VIII + IX)</b>      | 54.102.473,74       | 66.837.748,30          | 11.263.574,76       | 33.751.441,44    | 33.086.306,86     | 10.655.374,16       | 27.510.951,22    | 39.326.797,08     | 27.002.192,39                    |
| <b>AMORTIZAÇÃO DA DÍVIDA - REFINANCIAMENTO (XI)</b> | 0,00                | 0,00                   | 0,00                | 0,00             | 0,00              | 0,00                | 0,00             | 0,00              | 0,00                             |
| Amortização da Dívida Interna                       | 0,00                | 0,00                   | 0,00                | 0,00             | 0,00              | 0,00                | 0,00             | 0,00              | 0,00                             |
| Dívida Mobiliária                                   | 0,00                | 0,00                   | 0,00                | 0,00             | 0,00              | 0,00                | 0,00             | 0,00              | 0,00                             |
| Outras Dívidas                                      | 0,00                | 0,00                   | 0,00                | 0,00             | 0,00              | 0,00                | 0,00             | 0,00              | 0,00                             |
| Amortização da Dívida Externa                       | 0,00                | 0,00                   | 0,00                | 0,00             | 0,00              | 0,00                | 0,00             | 0,00              | 0,00                             |
| Dívida Mobiliária                                   | 0,00                | 0,00                   | 0,00                | 0,00             | 0,00              | 0,00                | 0,00             | 0,00              | 0,00                             |
| Outras Dívidas                                      | 0,00                | 0,00                   | 0,00                | 0,00             | 0,00              | 0,00                | 0,00             | 0,00              | 0,00                             |
| <b>TOTAL DAS DESPESAS (XII) = (X + XI)</b>          | 54.102.473,74       | 66.837.748,30          | 11.263.574,76       | 33.751.441,44    | 33.086.306,86     | 10.655.374,16       | 27.510.951,22    | 39.326.797,08     | 27.002.192,39                    |
| <b>RESERVA DO RPPS</b>                              | 0,00                | 0,00                   | 0,00                | 0,00             | 0,00              | 0,00                | 0,00             | 0,00              | 0,00                             |
| <b>SUPERÁVIT (XIII)</b>                             | 0,01                | 0,00                   | 355.017,69          | 3.874.483,74     | (3.874.483,74)    | 963.218,29          | 10.114.973,96    | (10.114.973,96)   | 10.623.732,79                    |
| <b>TOTAL COM SUPERÁVIT (XIV) = (XII + XIII)</b>     | 54.102.473,75       | 66.837.748,30          | 11.618.592,45       | 37.625.925,18    | 29.211.823,12     | 11.618.592,45       | 37.625.925,18    | 29.211.823,12     | 37.625.925,18                    |

DARTAGNAN CALIXTO FRAIZ  
Prefeito Municipal


ALAN PAIVA  
Controle Interno

MARCELO CORINTH  
Contador

# DIÁRIO OFICIAL ELETRÔNICO DO MUNICÍPIO DE RIBEIRÃO DO PINHAL

Conforme Lei Municipal n.º 1.967/2018.

Ano VII | Edição n.º 1330 | Terça-feira, 30 de julho de 2024 | EDIÇÃO EXTRA | Pág. 03



**MUNICÍPIO DE RIBEIRÃO DO PINHAL**  
**RELATÓRIO RESUMIDO DA EXECUÇÃO ORÇAMENTÁRIA**  
**BALANÇO ORÇAMENTÁRIO - RECEITAS**  
**ORÇAMENTO FISCAL E DA SEGURIDADE SOCIAL**  
**MAIO A JUNHO DE 2024**

RREO - Anexo 1 (LRF, Art. 52, inciso I, alíneas "a" e "b" do inciso II e §1º)

Página: 1 / 2

| RECEITAS                                    | Previsão Inicial | Previsão atualizada(a) | Receitas realizadas |         |                    |         | Saldo a realizar (a - c) |
|---|------------------|------------------------|---------------------|---------|--------------------|---------|--------------------------|
|   |                  |                        | No bimestre (b)     | % (b/a) | Até o bimestre (c) | % (c/a) |                          |
| RECEITAS (EXCETO INTRA-ORÇAMENTÁRIAS) (I)   | 54.102.473,75    | 61.863.981,96          | 11.618.592,45       | 18,78   | 37.625.925,18      | 60,82   | 24.238.056,78            |
| RECEITAS CORRENTES                          | 54.036.473,75    | 59.093.935,27          | 11.553.592,45       | 19,55   | 33.981.531,31      | 57,50   | 25.112.403,96            |
| IMPOSTOS, TAXAS E CONTRIBUIÇÕES DE MELHORIA | 6.429.343,75     | 6.429.343,75           | 1.941.175,73        | 30,19   | 3.597.665,94       | 55,96   | 2.831.677,81             |
| IMPOSTOS                                    | 6.086.346,60     | 6.086.346,60           | 1.847.735,90        | 30,36   | 3.386.033,80       | 55,63   | 2.700.312,80             |
| TAXAS                                       | 342.997,15       | 342.997,15             | 93.439,83           | 27,24   | 211.632,14         | 61,70   | 131.365,01               |
| CONTRIBUIÇÃO DE MELHORIA                    | 0,00             | 0,00                   | 0,00                | 0,00    | 0,00               | 0,00    | 0,00                     |
| CONTRIBUIÇÕES                               | 152.114,36       | 152.114,36             | 69.834,92           | 45,91   | 150.082,61         | 98,66   | 2.031,75                 |
| CONTRIBUIÇÃO PARA O CUSTEIO DO SERVIÇO DE   | 152.114,36       | 152.114,36             | 69.834,92           | 45,91   | 150.082,61         | 98,66   | 2.031,75                 |
| RECEITA PATRIMONIAL                         | 1.422.582,27     | 1.422.582,27           | 284.716,49          | 20,01   | 775.070,32         | 54,48   | 647.511,95               |
| EXPLORAÇÃO DO PATRIMÔNIO IMOBILIÁRIO DO     | 0,00             | 0,00                   | 0,00                | 0,00    | 0,00               | 0,00    | 0,00                     |
| VALORES MOBILIÁRIOS                         | 1.212.580,27     | 1.212.580,27           | 284.716,49          | 23,48   | 775.070,32         | 63,92   | 437.509,95               |
| CESSÃO DE DIREITOS                          | 210.002,00       | 210.002,00             | 0,00                | 0,00    | 0,00               | 0,00    | 210.002,00               |
| RECEITA DE SERVIÇOS                         | 14.303,29        | 14.303,29              | 3.976,81            | 27,80   | 7.850,33           | 54,88   | 6.452,96                 |
| SERVIÇOS ADMINISTRATIVOS E COMERCIAIS       | 0,00             | 0,00                   | 0,00                | 0,00    | 0,00               | 0,00    | 0,00                     |
| SERVIÇOS E ATIVIDADES REFERENTES À          | 0,00             | 0,00                   | 0,00                | 0,00    | 0,00               | 0,00    | 0,00                     |
| OUTROS SERVIÇOS                             | 14.303,29        | 14.303,29              | 3.976,81            | 27,80   | 7.850,33           | 54,88   | 6.452,96                 |
| TRANSFERÊNCIAS CORRENTES                    | 45.902.744,22    | 50.960.205,74          | 9.234.889,87        | 18,12   | 29.386.960,51      | 57,67   | 21.573.245,23            |
| TRANSFERÊNCIAS DA UNIÃO E DE SUAS           | 28.554.256,22    | 33.611.717,74          | 5.613.970,90        | 16,70   | 17.753.049,39      | 52,82   | 15.858.668,35            |
| TRANSFERÊNCIAS DOS ESTADOS E DO DISTRITO    | 9.861.488,00     | 9.861.488,00           | 1.648.894,55        | 16,72   | 5.566.119,93       | 56,44   | 4.295.368,07             |
| TRANSFERÊNCIAS DE OUTRAS INSTITUIÇÕES       | 7.487.000,00     | 7.487.000,00           | 1.972.024,42        | 26,34   | 6.067.791,19       | 81,04   | 1.419.208,81             |
| OUTRAS RECEITAS CORRENTES                   | 115.385,86       | 115.385,86             | 18.998,63           | 16,47   | 63.901,60          | 55,38   | 51.484,26                |
| MULTAS ADMINISTRATIVAS, CONTRATAIS E        | 3.705,68         | 3.705,68               | 0,00                | 0,00    | 0,00               | 0,00    | 3.705,68                 |
| INDENIZAÇÕES, RESTITUIÇÕES E                | 98.655,01        | 98.655,01              | 14.117,23           | 14,31   | 50.282,65          | 50,97   | 48.372,36                |
| BENS, DIREITOS E VALORES INCORPORADOS AO    | 0,00             | 0,00                   | 0,00                | 0,00    | 0,00               | 0,00    | 0,00                     |
| DEMAIS RECEITAS CORRENTES                   | 13.025,17        | 13.025,17              | 4.881,40            | 37,48   | 13.618,95          | 104,56  | (593,78)                 |
| RECEITAS DE CAPITAL                         | 66.000,00        | 2.770.046,69           | 65.000,00           | 2,35    | 3.644.393,87       | 131,56  | (874.347,18)             |
| ALIENAÇÃO DE BENS                           | 19.000,00        | 19.000,00              | 0,00                | 0,00    | 0,00               | 0,00    | 19.000,00                |
| ALIENAÇÃO DE BENS MÓVEIS                    | 19.000,00        | 19.000,00              | 0,00                | 0,00    | 0,00               | 0,00    | 19.000,00                |
| ALIENAÇÃO DE BENS IMÓVEIS                   | 0,00             | 0,00                   | 0,00                | 0,00    | 0,00               | 0,00    | 0,00                     |
| TRANSFERÊNCIAS DE CAPITAL                   | 47.000,00        | 2.751.046,69           | 65.000,00           | 2,36    | 3.644.393,87       | 132,47  | (893.347,18)             |
| TRANSFERÊNCIAS DA UNIÃO E DE SUAS           | 47.000,00        | 2.751.046,69           | 0,00                | 0,00    | 3.282.049,69       | 119,30  | (531.003,00)             |
| TRANSFERÊNCIAS DOS ESTADOS E DO DISTRITO    | 0,00             | 0,00                   | 65.000,00           | 0,00    | 362.344,18         | 0,00    | (362.344,18)             |
| RECEITAS INTRA-ORÇAMENTÁRIAS (II)           | 0,00             | 0,00                   | 0,00                | 0,00    | 0,00               | 0,00    | 0,00                     |
| SUBTOTAL DAS RECEITAS (III)=(I+II)          | 54.102.473,75    | 61.863.981,96          | 11.618.592,45       | 18,78   | 37.625.925,18      | 60,82   | 24.238.056,78            |
| OPERAÇÕES DE CRÉDITO - REFINANCIAMENTO (IV) | 0,00             | 0,00                   | 0,00                | 0,00    | 0,00               | 0,00    | 0,00                     |
| OPERAÇÕES DE CRÉDITO INTERNAS               | 0,00             | 0,00                   | 0,00                | 0,00    | 0,00               | 0,00    | 0,00                     |
| MOBILIÁRIA                                  | 0,00             | 0,00                   | 0,00                | 0,00    | 0,00               | 0,00    | 0,00                     |
| CONTRATUAL                                  | 0,00             | 0,00                   | 0,00                | 0,00    | 0,00               | 0,00    | 0,00                     |
| OPERAÇÕES DE CRÉDITO EXTERNAS               | 0,00             | 0,00                   | 0,00                | 0,00    | 0,00               | 0,00    | 0,00                     |
| MOBILIÁRIA                                  | 0,00             | 0,00                   | 0,00                | 0,00    | 0,00               | 0,00    | 0,00                     |
| CONTRATUAL                                  | 0,00             | 0,00                   | 0,00                | 0,00    | 0,00               | 0,00    | 0,00                     |
| TOTAL DAS RECEITAS (V) = (III + IV)         | 54.102.473,75    | 61.863.981,96          | 11.618.592,45       | 18,78   | 37.625.925,18      | 60,82   | 24.238.056,78            |
| DÉFICIT (VI)                                | 0,00             | 0,00                   | 0,00                | 0,00    | 0,00               | 0,00    | 0,00                     |
| TOTAL COM DÉFICIT (VII) = (V + VI)          | 54.102.473,75    | 61.863.981,96          | 11.618.592,45       | 18,78   | 37.625.925,18      | 60,82   | 24.238.056,78            |
| SALDO DE EXERCÍCIOS ANTERIORES              | 0,00             | 5.360.057,00           | 0,00                | 0,00    | 5.360.057,00       | 100,00  | 0,00                     |
| RECURSOS ARRECADADOS EM EXERCÍCIOS          | 0,00             | 0,00                   | 0,00                | 0,00    | 0,00               | 0,00    | 0,00                     |
| SUPERÁVIT FINANCEIRO                        | 0,00             | 5.360.057,00           | 0,00                | 0,00    | 5.360.057,00       | 100,00  | 0,00                     |

DARTAGNAN CALIXTO FRAIZ

Prefeito Municipal

ALAN PAIVA

Controle Interno


MARCELO CORINTH

Contador

# DIÁRIO OFICIAL ELETRÔNICO DO MUNICÍPIO DE RIBEIRÃO DO PINHAL

Conforme Lei Municipal n.º 1.967/2018.

Ano VII | Edição n.º 1330 | Terça-feira, 30 de julho de 2024 | **EDIÇÃO EXTRA** Pág. 04

|   |  |               |
|---|--|---------------|
|  | <b>MUNICÍPIO DE RIBEIRÃO DO PINHAL</b><br><b>RELATÓRIO RESUMIDO DA EXECUÇÃO ORÇAMENTÁRIA</b><br><b>DEMONSTRATIVO DAS PARCERIAS PÚBLICO-PRIVADAS</b><br><b>ORÇAMENTO FISCAL E DA SEGURIDADE SOCIAL</b><br><b>2024</b> | Página: 1 / 1 |
|---|--|---------------|

RREO – Anexo 13 (Lei nº 11.079, de 30.12.2004, arts. 22, 25 e 28)

R\$ 1,00

| IMPACTOS DAS CONTRATAÇÕES DE PPP                       | SALDO TOTAL EM 31 DE DEZEMBRO DO EXERCÍCIO ANTERIOR<br>(a) | SALDO FINAL           |  |
|--|--|-----------------------|--|
|  |  | Até o bimestre<br>(b) |  |
| TOTAL DE ATIVOS  | 0,00   | 0,00                  |  |
| Ativos Contabilizados na SPE                           | 0,00   | 0,00                  |  |
| TOTAL DE PASSIVOS                                      | 0,00   | 0,00                  |  |
| Obrigações decorrentes de Ativos Constituídos pela SPE | 0,00   | 0,00                  |  |
| Provisões de PPP                                       | 0,00   | 0,00                  |  |
| Outros Passivos  | 0,00   | 0,00                  |  |
| ATOS POTENCIAIS PASSIVOS                               | 0,00   | 0,00                  |  |
| Obrigações Contratuais                                 | 0,00   | 0,00                  |  |
| Riscos não Provisionados                               | 0,00   | 0,00                  |  |
| Garantias Concedidas                                   | 0,00   | 0,00                  |  |
| Outros Passivos Contingentes                           | 0,00   | 0,00                  |  |

| DESPESAS DE PPP   | EXERCÍCIO ANTERIOR | EXERCÍCIO CORRENTE (EC) | 2025 | 2026 | 2027 | 2028 | 2029 | 2030 | 2031 | 2032 | 2033 |
|---|--------------------|-------------------------|------|------|------|------|------|------|------|------|------|
| Do Ente Federado, exceto estatais não dependentes (I)<br>Das Estatais Não-dependentes | 0,00               | 0,00                    | 0,00 | 0,00 | 0,00 | 0,00 | 0,00 | 0,00 | 0,00 | 0,00 | 0,00 |
| TOTAL DAS DESPESAS  | 0,00               | 0,00                    | 0,00 | 0,00 | 0,00 | 0,00 | 0,00 | 0,00 | 0,00 | 0,00 | 0,00 |
| PPP A CONTRATAR (II)  | 0,00               | 0,00                    | 0,00 | 0,00 | 0,00 | 0,00 | 0,00 | 0,00 | 0,00 | 0,00 | 0,00 |
| RECEITA CORRENTE LÍQUIDA (RCL) (III)  | 0,00               | 38.123.601,16           | 0,00 | 0,00 | 0,00 | 0,00 | 0,00 | 0,00 | 0,00 | 0,00 | 0,00 |
| TOTAL DAS DESPESAS CONSIDERADAS PARA O LIMITE (IV = I + II)                           | 0,00               | 0,00                    | 0,00 | 0,00 | 0,00 | 0,00 | 0,00 | 0,00 | 0,00 | 0,00 | 0,00 |
| TOTAL DAS DESPESAS / RCL (%) (V = IV / III)   | 0,00               | 0,00                    | 0,00 | 0,00 | 0,00 | 0,00 | 0,00 | 0,00 | 0,00 | 0,00 | 0,00 |

Nota:

\_\_\_\_\_  
DARTAGNAN CALIXTO FRAIZ  
Prefeito Municipal


\_\_\_\_\_  
ALAN PAIVA  
Controle Interno

\_\_\_\_\_  
MARCELO CORINTH  
Contador

# DIÁRIO OFICIAL ELETRÔNICO DO MUNICÍPIO DE RIBEIRÃO DO PINHAL

Conforme Lei Municipal n.º 1.967/2018.

Ano VII | Edição n.º 1330 | Terça-feira, 30 de julho de 2024 | **EDIÇÃO EXTRA** Pág. 05

|   |   |               |
|---|---|---------------|
|  | <b>MUNICÍPIO DE RIBEIRÃO DO PINHAL</b><br><b>RELATÓRIO RESUMIDO DA EXECUÇÃO ORÇAMENTARIA</b><br><b>DEMONSTRATIVO DAS RECEITAS E DESPESAS COM AÇÕES E SERVIÇOS PÚBLICOS DE SAÚDE</b><br><b>ORÇAMENTO FISCAL E DA SEGURIDADE SOCIAL</b><br><b>JANEIRO A JUNHO DE 2024</b> | Página: 1 / 3 |
|---|---|---------------|

RREO – ANEXO 12 (LC 141/2012, art. 35)

| RECEITAS RESULTANTES DE IMPOSTOS E TRANSFERÊNCIAS CONSTITUCIONAIS E LEGAIS                                       | PREVISÃO INICIAL     | PREVISÃO ATUALIZADA (a) | RECEITAS REALIZADAS  |               |
|--|----------------------|-------------------------|----------------------|---------------|
|  |                      |                         | Até o bimestre (b)   | % (b/a) x 100 |
| RECEITA DE IMPOSTOS (I)  | 6.086.346,59         | 6.086.346,59            | 3.386.033,80         | 55,63         |
| Receita Resultante do Imposto Predial e Territorial Urbano - IPTU  | 2.211.300,00         | 2.211.300,00            | 1.470.797,59         | 66,51         |
| Receita Resultante do Imposto sobre Transmissão Inter Vivos - ITBI   | 809.000,00           | 809.000,00              | 374.149,21           | 46,25         |
| Receita Resultante do Imposto sobre Serviços de Qualquer Natureza - ISS  | 976.036,59           | 976.036,59              | 476.548,83           | 48,82         |
| Receita Resultante do Imposto sobre a Renda e Proventos de Qualquer Natureza Retido na Fonte - IRRF              | 2.090.010,00         | 2.090.010,00            | 1.064.538,17         | 50,93         |
| RECEITA DE TRANSFERÊNCIAS CONSTITUCIONAIS E LEGAIS (II)  | 39.724.860,00        | 39.867.178,25           | 24.727.473,09        | 62,02         |
| Cota-Parte FPM   | 27.500.000,00        | 27.642.318,25           | 18.205.613,84        | 65,86         |
| Cota-Parte ITR   | 650.000,00           | 650.000,00              | 35.407,77            | 5,45          |
| Cota-Parte IPVA  | 3.000.000,00         | 3.000.000,00            | 1.855.071,20         | 61,84         |
| Cota-Parte ICMS  | 8.500.000,00         | 8.500.000,00            | 4.567.041,62         | 53,73         |
| Cota-Parte IPI-Exportação  | 74.860,00            | 74.860,00               | 64.338,66            | 85,95         |
| Outras Transferências ou Compensações Financeiras Provenientes de Impostos e Transferências Constitucionais      | 0,00                 | 0,00                    | 0,00                 | 0,00          |
| <b>TOTAL DAS RECEITAS RESULTANTES DE IMPOSTOS E TRANSFERÊNCIAS CONSTITUCIONAIS E LEGAIS - (III) = (I) + (II)</b> | <b>45.811.206,59</b> | <b>45.953.524,84</b>    | <b>28.113.506,89</b> | <b>61,18</b>  |

| DESPESAS COM AÇÕES E SERVIÇOS PÚBLICOS DE SAÚDE (ASPS) - POR SUBFUNÇÃO E CATEGORIA ECONÔMICA | DOTAÇÃO INICIAL      | DOTAÇÃO ATUALIZADA (c) | DESPESAS EMPENHADAS |               | DESPESAS LIQUIDADAS |               | DESPESAS PAGAS      |               |
|--|----------------------|------------------------|---------------------|---------------|---------------------|---------------|---------------------|---------------|
|  |                      |                        | Até o bimestre (d)  | % (d/c) x 100 | Até o bimestre (e)  | % (e/c) x 100 | Até o bimestre (f)  | % (f/c) x 100 |
| ATENÇÃO BÁSICA (IV)  | 10.425.000,00        | 10.339.365,88          | 4.987.113,51        | 48,23         | 4.531.070,39        | 43,82         | 4.429.074,79        | 42,84         |
| Despesas Correntes   | 10.275.000,00        | 10.189.365,88          | 4.859.513,51        | 47,69         | 4.496.829,52        | 44,13         | 4.394.833,92        | 43,13         |
| Despesas de Capital  | 150.000,00           | 150.000,00             | 127.600,00          | 85,07         | 34.240,87           | 22,83         | 34.240,87           | 22,83         |
| ASSISTÊNCIA HOSPITALAR E AMBULATORIAL (V)  | 0,00                 | 0,00                   | 0,00                | 0,00          | 0,00                | 0,00          | 0,00                | 0,00          |
| Despesas Correntes   | 0,00                 | 0,00                   | 0,00                | 0,00          | 0,00                | 0,00          | 0,00                | 0,00          |
| Despesas de Capital  | 0,00                 | 0,00                   | 0,00                | 0,00          | 0,00                | 0,00          | 0,00                | 0,00          |
| SUPORTE PROFILÁTICO E TERAPÊUTICO (VI)   | 0,00                 | 0,00                   | 0,00                | 0,00          | 0,00                | 0,00          | 0,00                | 0,00          |
| Despesas Correntes   | 0,00                 | 0,00                   | 0,00                | 0,00          | 0,00                | 0,00          | 0,00                | 0,00          |
| Despesas de Capital  | 0,00                 | 0,00                   | 0,00                | 0,00          | 0,00                | 0,00          | 0,00                | 0,00          |
| VIGILÂNCIA SANITÁRIA (VII)   | 0,00                 | 0,00                   | 0,00                | 0,00          | 0,00                | 0,00          | 0,00                | 0,00          |
| Despesas Correntes   | 0,00                 | 0,00                   | 0,00                | 0,00          | 0,00                | 0,00          | 0,00                | 0,00          |
| Despesas de Capital  | 0,00                 | 0,00                   | 0,00                | 0,00          | 0,00                | 0,00          | 0,00                | 0,00          |
| VIGILÂNCIA EPIDEMIOLÓGICA (VIII)   | 0,00                 | 0,00                   | 0,00                | 0,00          | 0,00                | 0,00          | 0,00                | 0,00          |
| Despesas Correntes   | 0,00                 | 0,00                   | 0,00                | 0,00          | 0,00                | 0,00          | 0,00                | 0,00          |
| Despesas de Capital  | 0,00                 | 0,00                   | 0,00                | 0,00          | 0,00                | 0,00          | 0,00                | 0,00          |
| ALIMENTAÇÃO E NUTRIÇÃO (IX)  | 0,00                 | 0,00                   | 0,00                | 0,00          | 0,00                | 0,00          | 0,00                | 0,00          |
| Despesas Correntes   | 0,00                 | 0,00                   | 0,00                | 0,00          | 0,00                | 0,00          | 0,00                | 0,00          |
| Despesas de Capital  | 0,00                 | 0,00                   | 0,00                | 0,00          | 0,00                | 0,00          | 0,00                | 0,00          |
| OUTRAS SUBFUNÇÕES (X)  | 0,00                 | 0,00                   | 0,00                | 0,00          | 0,00                | 0,00          | 0,00                | 0,00          |
| Despesas Correntes   | 0,00                 | 0,00                   | 0,00                | 0,00          | 0,00                | 0,00          | 0,00                | 0,00          |
| Despesas de Capital  | 0,00                 | 0,00                   | 0,00                | 0,00          | 0,00                | 0,00          | 0,00                | 0,00          |
| <b>TOTAL (XI) = (IV + V + VI + VII + VIII + IX + X)</b>                                      | <b>10.425.000,00</b> | <b>10.339.365,88</b>   | <b>4.987.113,51</b> | <b>48,23</b>  | <b>4.531.070,39</b> | <b>43,82</b>  | <b>4.429.074,79</b> | <b>42,84</b>  |


| APURAÇÃO DO CUMPRIMENTO DO LIMITE MÍNIMO PARA APLICAÇÃO EM ASPS  | DESPESAS EMPENHADAS (d) | DESPESAS LIQUIDADAS (e) | DESPESAS PAGAS (f) |
|--|-------------------------|-------------------------|--------------------|
| Total das Despesas com ASPS (XII) = (XI)   | 4.987.113,51            | 4.531.070,39            | 4.429.074,79       |
| (-) Restos a Pagar Não Processados Inscritos Indevidamente no Exercício sem Disponibilidade Financeira (XIII)  | 408.882,80              | 408.882,80              | 408.882,80         |
| (-) Despesas Custeadas com Recursos Vinculados à Parcela do Percentual Mínimo que não foi Aplicada em ASPS em Exercícios Anteriores (XIV)  | 0,00                    | 0,00                    | 0,00               |
| (-) Despesas Custeadas com Disponibilidade de Caixa Vinculada aos Restos a Pagar Cancelados (XV)   | 0,00                    | 0,00                    | 0,00               |
| (=) VALOR APLICADO EM ASPS (XVI) = (XII - XIII - XIV - XV)   | 4.578.230,71            | 4.122.187,59            | 4.020.191,99       |
| Despesa Mínima a ser Aplicada em ASPS (XVII) = (III) x 15% (LC 141/2012)   |                         |                         | 4.217.026,03       |
| Despesa Mínima a ser Aplicada em ASPS (XVII) = (III) x % (Lei Orgânica Municipal)  | 0,00                    | 0,00                    | 0,00               |
| Diferença entre o Valor Aplicado e a Despesa Mínima a ser Aplicada (XVIII) = (XVI (d ou e) - XVII)   | 361.204,68              | (94.838,44)             | (196.834,04)       |
| Limite não Cumprido (XIX) = (XVIII) (Quando valor for inferior a zero)   | 0,00                    |                         |                    |
| PERCENTUAL DA RECEITA DE IMPOSTOS E TRANSFERÊNCIAS CONSTITUCIONAIS E LEGAIS APLICADO EM ASPS (XVI / III) * 100 (mínimo de 15% conforme LC n.º 141/2012 ou % da Lei Orgânica Municipal) | 16,28                   | 14,66                   |                    |

| CONTROLE DO VALOR REFERENTE AO PERCENTUAL MÍNIMO NÃO CUMPRIDO EM EXERCÍCIOS ANTERIORES PARA FINS DE APLICAÇÃO DOS RECURSOS VINCULADOS CONFORME ARTIGOS 25 E 26 DA LC 141/2012 | LIMITE NÃO CUMPRIDO                    |   |                |             | Saldo final (não aplicado) (I) = (h - (i ou j)) |
|---|--|---|----------------|-------------|---|
|   | Saldo inicial (no exercício atual) (h) | Despesas custeadas no exercício de referência |                |             |   |
|   |  | Empenhadas (i)                                | Liquidadas (j) | Pagas (k)   |   |
| Diferença de limite não cumprido em 2024  | 0,00                                   | 0,00  | 0,00           | 0,00        | 0,00  |
| <b>TOTAL DA DIFERENÇA DE LIMITE NÃO CUMPRIDO EM EXERCÍCIOS ANTERIORES (XX)</b>  | <b>0,00</b>                            | <b>0,00</b>                                   | <b>0,00</b>    | <b>0,00</b> | <b>0,00</b>                                     |

# DIÁRIO OFICIAL ELETRÔNICO DO MUNICÍPIO DE RIBEIRÃO DO PINHAL

Conforme Lei Municipal n.º 1.967/2018.

Ano VII | Edição n.º 1330 | Terça-feira, 30 de julho de 2024 | **EDIÇÃO EXTRA** Pág. 06

|   |   |
|---|---|
|  | <b>MUNICÍPIO DE RIBEIRÃO DO PINHAL</b>  |
|   | <b>RELATÓRIO RESUMIDO DA EXECUÇÃO ORÇAMENTARIA</b>                                  |
|   | <b>DEMONSTRATIVO DAS RECEITAS E DESPESAS COM AÇÕES E SERVIÇOS PÚBLICOS DE SAÚDE</b> |
|   | <b>ORÇAMENTO FISCAL E DA SEGURIDADE SOCIAL</b>                                      |
|   | <b>JANEIRO A JUNHO DE 2024</b>  |
|   | <b>Página: 2 / 3</b>  |

RREO – ANEXO 12 (LC 141/2012, art. 35)

| EXECUÇÃO DE RESTOS A PAGAR |   |   |   |                                       |  |  |                       |                         |                                      |   |
|----------------------------|---|---|---|---------------------------------------|--|--|-----------------------|-------------------------|--------------------------------------|---|
| EXERCÍCIO DO EMPENHO       | Valor mínimo para aplicação em ASPS (m) | Valor aplicado em ASPS no exercício (n) | Valor aplicado além do limite mínimo (o) = (n - m), se < 0, então (o) = 0 | Total inscrito em RP no exercício (p) | RNP inscrito indevidamente no exercício sem disponibilidade financeira q = (XIIIa) | Valor inscrito em RP considerado no limite (r) = (p - (o + q)), se < 0 então (r) = 0 | Total de RP pagos (s) | Total de RP a pagar (t) | Total RP cancelado ou prescritos (u) | Diferença entre o valor aplicado além do limite e o total de RP cancelado (v) = ((o + q) - u) |
| Empenhos de 2024           | 4.217.026,03                            | 4.578.230,71                            | 361.204,68  | 0,00                                  | 408.882,80   | 0,00   | 0,00                  | 0,00                    | 14.903,48                            | 770.087,48  |

|   |      |
|---|------|
| <b>TOTAL DOS RESTOS A PAGAR CANCELADOS OU PRESCRITOS ATÉ O FINAL DO EXERCÍCIO ATUAL QUE AFETARAM O CUMPRIMENTO DO LIMITE (XXI)</b>      | 0,00 |
| <b>TOTAL DOS RESTOS A PAGAR CANCELADOS OU PRESCRITOS ATÉ O FINAL DO EXERCÍCIO ANTERIOR QUE AFETARAM O CUMPRIMENTO DO LIMITE (XXII)</b>  | 0,00 |
| <b>TOTAL DOS RESTOS A PAGAR CANCELADOS OU PRESCRITOS NO EXERCÍCIO ATUAL QUE AFETARAM O CUMPRIMENTO DO LIMITE (XXIII) = (XXI - XXII)</b> | 0,00 |

| "CONTROLE DE RESTOS A PAGAR CANCELADOS OU PRESCRITOS CONSIDERADOS PARA FINS DE APLICAÇÃO DA DISPONIBILIDADE DE CAIXA CONFORME ARTIGO 24 § 1º e 2º DA LC 141/2012" | RESTOS A PAGAR CANCELADOS OU PRESCRITOS |   |                |           | Saldo final (não aplicado) (aa) = (w - (x ou y)) |
|---|---|---|----------------|-----------|--|
|   | Saldo inicial (w)                       | Despesas custeadas no exercício de referência |                |           |  |
|   |   | Empenhadas (x)                                | Liquidadas (y) | Pagas (z) |  |
| Restos a pagar cancelados ou prescritos em 2024 a compensar (XXIV)  | 0,00                                    | 14.903,48                                     | 14.903,48      | 14.903,48 | -14.903,48                                       |
| <b>TOTAL DE RESTOS A PAGAR CANCELADOS OU PRESCRITOS (XXVII)</b>   | 0,00                                    | 0,00  | 0,00           | 0,00      | 0,00   |

| RECEITAS ADICIONAIS PARA O FINANCIAMENTO DA SAÚDE NÃO COMPUTADAS NO CÁLCULO DO MÍNIMO          | PREVISÃO INICIAL | PREVISÃO ATUALIZADA (a) | RECEITAS REALIZADAS |               |
|--|------------------|-------------------------|---------------------|---------------|
|  |                  |                         | Até o bimestre (b)  | % (b/a) x 100 |
| RECEITAS DE TRANSFERÊNCIAS PARA A SAÚDE (XXVIII)   | 1.959.128,00     | 1.959.128,00            | 1.595.564,36        | 81,44         |
| Proveniente da União   | 1.922.528,00     | 1.922.528,00            | 1.110.032,83        | 57,74         |
| Proveniente dos Estados  | 36.600,00        | 36.600,00               | 485.531,53          | 1.326,59      |
| Proveniente de outros Municípios   | 0,00             | 0,00                    | 0,00                | 0,00          |
| RECEITA DE OPERAÇÕES DE CRÉDITO INTERNAS E EXTERNAS VINCULADAS A SAÚDE (XXIX)                  | 0,00             | 0,00                    | 0,00                | 0,00          |
| OUTRAS RECEITAS (XXX)  | 32.600,00        | 32.600,00               | 124.493,38          | 381,88        |
| <b>TOTAL DE RECEITAS ADICIONAIS PARA FINANCIAMENTO DA SAÚDE (XXXI) = (XXVIII + XXIX + XXX)</b> | 1.991.728,00     | 1.991.728,00            | 1.720.057,74        | 86,36         |

| DESPESAS COM SAÚDE NÃO COMPUTADAS NO CÁLCULO DO MÍNIMO   | DOTAÇÃO INICIAL | DOTAÇÃO ATUALIZADA (c) | DESPESAS EMPENHADAS    |               | DESPESAS LIQUIDADAS |               | DESPESAS PAGAS     |               |
|--|-----------------|------------------------|------------------------|---------------|---------------------|---------------|--------------------|---------------|
|  |                 |                        | Até o bimestre (d)     | % (d/c) x 100 | Até o bimestre (e)  | % (e/c) x 100 | Até o bimestre (f) | % (f/c) x 100 |
|  |                 |                        | ATENÇÃO BÁSICA (XXXII) | 1.988.808,00  | 5.794.810,57        | 1.961.439,62  | 33,85              | 1.773.455,33  |
| Despesas Correntes   | 1.968.808,00    | 4.620.060,57           | 1.905.213,62           | 41,24         | 1.768.066,33        | 38,27         | 1.724.477,51       | 37,33         |
| Despesas de Capital  | 20.000,00       | 1.174.750,00           | 56.226,00              | 4,79          | 5.389,00            | 0,46          | 0,00               | 0,00          |
| ASSISTÊNCIA HOSPITALAR E AMBULATORIAL (XXXIII)   | 0,00            | 0,00                   | 0,00                   | 0,00          | 0,00                | 0,00          | 0,00               | 0,00          |
| Despesas Correntes   | 0,00            | 0,00                   | 0,00                   | 0,00          | 0,00                | 0,00          | 0,00               | 0,00          |
| Despesas de Capital  | 0,00            | 0,00                   | 0,00                   | 0,00          | 0,00                | 0,00          | 0,00               | 0,00          |
| SUPORTE PROFILÁTICO E TERAPÊUTICO (XXXIV)  | 0,00            | 0,00                   | 0,00                   | 0,00          | 0,00                | 0,00          | 0,00               | 0,00          |
| Despesas Correntes   | 0,00            | 0,00                   | 0,00                   | 0,00          | 0,00                | 0,00          | 0,00               | 0,00          |
| Despesas de Capital  | 0,00            | 0,00                   | 0,00                   | 0,00          | 0,00                | 0,00          | 0,00               | 0,00          |
| VIGILÂNCIA SANITÁRIA (XXXV)  | 11.920,00       | 13.249,99              | 0,00                   | 0,00          | 0,00                | 0,00          | 0,00               | 0,00          |
| Despesas Correntes   | 11.920,00       | 13.249,99              | 0,00                   | 0,00          | 0,00                | 0,00          | 0,00               | 0,00          |
| Despesas de Capital  | 0,00            | 0,00                   | 0,00                   | 0,00          | 0,00                | 0,00          | 0,00               | 0,00          |
| VIGILÂNCIA EPIDEMIOLÓGICA (XXXVI)  | 0,00            | 0,00                   | 0,00                   | 0,00          | 0,00                | 0,00          | 0,00               | 0,00          |
| Despesas Correntes   | 0,00            | 0,00                   | 0,00                   | 0,00          | 0,00                | 0,00          | 0,00               | 0,00          |
| Despesas de Capital  | 0,00            | 0,00                   | 0,00                   | 0,00          | 0,00                | 0,00          | 0,00               | 0,00          |
| ALIMENTAÇÃO E NUTRIÇÃO (XXXVII)  | 0,00            | 0,00                   | 0,00                   | 0,00          | 0,00                | 0,00          | 0,00               | 0,00          |
| Despesas Correntes   | 0,00            | 0,00                   | 0,00                   | 0,00          | 0,00                | 0,00          | 0,00               | 0,00          |
| Despesas de Capital  | 0,00            | 0,00                   | 0,00                   | 0,00          | 0,00                | 0,00          | 0,00               | 0,00          |
| OUTRAS SUBFUNÇÕES (XXXVIII)  | 0,00            | 0,00                   | 0,00                   | 0,00          | 0,00                | 0,00          | 0,00               | 0,00          |
| Despesas Correntes   | 0,00            | 0,00                   | 0,00                   | 0,00          | 0,00                | 0,00          | 0,00               | 0,00          |
| Despesas de Capital  | 0,00            | 0,00                   | 0,00                   | 0,00          | 0,00                | 0,00          | 0,00               | 0,00          |
| <b>TOTAL DAS DESPESAS NÃO COMPUTADAS NO CÁLCULO DO MÍNIMO (XXXIX) = (XXXII + XXXIII + XXXIV + XXXV + XXXVI + XXXVII + XXXVIII)</b> | 2.000.728,00    | 5.808.060,56           | 1.961.439,62           | 33,77         | 1.773.455,33        | 30,53         | 1.724.477,51       | 29,69         |

# DIÁRIO OFICIAL ELETRÔNICO DO MUNICÍPIO DE RIBEIRÃO DO PINHAL

Conforme Lei Municipal n.º 1.967/2018.

Ano VII | Edição n.º 1330 | Terça-feira, 30 de julho de 2024 | **EDIÇÃO EXTRA** Pág. 07



**MUNICÍPIO DE RIBEIRÃO DO PINHAL**  
**RELATÓRIO RESUMIDO DA EXECUÇÃO ORÇAMENTARIA**  
**DEMONSTRATIVO DAS RECEITAS E DESPESAS COM AÇÕES E SERVIÇOS PÚBLICOS DE SAÚDE**  
**ORÇAMENTO FISCAL E DA SEGURIDADE SOCIAL**  
**JANEIRO A JUNHO DE 2024**

Página: 3 / 3

RRRO – ANEXO 12 (LC 141/2012, art. 35)

| DESPESAS TOTAIS COM SAÚDE EXECUTADAS COM RECURSOS PRÓPRIOS E COM RECURSOS TRANSFERIDOS DE OUTROS ENTES | DOTAÇÃO INICIAL | DOTAÇÃO ATUALIZADA (c) | DESPESAS EMPENHADAS |               | DESPESAS LIQUIDADAS |               | DESPESAS PAGAS     |               |
|--|-----------------|------------------------|---------------------|---------------|---------------------|---------------|--------------------|---------------|
|  |                 |                        | Até o bimestre (d)  | % (d/c) x 100 | Até o bimestre (e)  | % (e/c) x 100 | Até o bimestre (f) | % (f/c) x 100 |
| ATENÇÃO BÁSICA (XL) = (IV + XXXII)   | 12.413.808,00   | 16.134.176,45          | 6.948.553,13        | 43,07         | 6.304.525,72        | 39,08         | 6.153.552,30       | 38,14         |
| ASSISTÊNCIA HOSPITALAR E AMBULATORIAL (XLI) = (V + XXXIII)   | 0,00            | 0,00                   | 0,00                | 0,00          | 0,00                | 0,00          | 0,00               | 0,00          |
| SUPOORTE PROFILÁTICO E TERAPÊUTICO (XLII) = (VI + XXXIV)   | 0,00            | 0,00                   | 0,00                | 0,00          | 0,00                | 0,00          | 0,00               | 0,00          |
| VIGILÂNCIA SANITÁRIA (XLIII) = (VII + XXXV)  | 11.920,00       | 13.249,99              | 0,00                | 0,00          | 0,00                | 0,00          | 0,00               | 0,00          |
| VIGILÂNCIA EPIDEMIOLÓGICA (XLIV) = (VIII + XXXVI)  | 0,00            | 0,00                   | 0,00                | 0,00          | 0,00                | 0,00          | 0,00               | 0,00          |
| ALIMENTAÇÃO E NUTRIÇÃO (XLV) = (XIX + XXXVII)  | 0,00            | 0,00                   | 0,00                | 0,00          | 0,00                | 0,00          | 0,00               | 0,00          |
| OUTRAS SUBFUNÇÕES (XLVI) = (X + XXXVIII)   | 0,00            | 0,00                   | 0,00                | 0,00          | 0,00                | 0,00          | 0,00               | 0,00          |
| TOTAL DAS DESPESAS COM SAÚDE (XLVII) = (XI + XXXIX)  | 12.425.728,00   | 16.147.426,44          | 6.948.553,13        | 43,03         | 6.304.525,72        | 39,04         | 6.153.552,30       | 38,11         |

DARTAGNAN CALIXTO FRAIZ

Prefeito Municipal

ALAN PAIVA

Controle Interno

MARCELO CORINTH


Contador



# DIÁRIO OFICIAL ELETRÔNICO DO MUNICÍPIO DE RIBEIRÃO DO PINHAL

Conforme Lei Municipal n.º 1.967/2018.

Ano VII | Edição n.º 1330 | Terça-feira, 30 de julho de 2024 | **EDIÇÃO EXTRA** Pág. 08

|   |   |               |
|---|---|---------------|
|  | <b>MUNICÍPIO DE RIBEIRÃO DO PINHAL</b><br><b>RELATÓRIO RESUMIDO DA EXECUÇÃO ORÇAMENTARIA</b><br><b>DEMONSTRATIVO DA RECEITA DE ALIENAÇÃO DE ATIVOS E APLICAÇÃO DOS RECURSOS</b><br><b>ORÇAMENTO FISCAL E DA SEGURIDADE SOCIAL</b><br><b>JANEIRO A FEVEREIRO DE 2024</b> | Página: 1 / 1 |
|   | RREO – ANEXO 11 (LRF, art. 53, § 1º, inciso III )   |               |

| RECEITAS                                   | PREVISÃO ATUALIZADA<br>(a) | RECEITAS REALIZADAS<br>(b) | SALDO A REALIZAR<br>c = (a - b) |
|--|----------------------------|----------------------------|---------------------------------|
| RECEITA DE CAPITAL                         | 20.000,00                  | 7.460,43                   | 12.539,57                       |
| ALIENAÇÃO DE ATIVOS                        | 20.000,00                  | 7.460,43                   | 12.539,57                       |
| Alienação de Bens Móveis                   | 19.000,00                  | 0,00                       | 19.000,00                       |
| Alienação de Bens Imóveis                  | 0,00                       | 0,00                       | 0,00                            |
| Alienação de Bens Intangíveis              | 0,00                       | 0,00                       | 0,00                            |
| Rendimentos de Aplicações Financeiras      | 1.000,00                   | 7.460,43                   | (6.460,43)                      |
| <b>RECEITAS DE ALIENAÇÃO DE ATIVOS (I)</b> | <b>20.000,00</b>           | <b>7.460,43</b>            | <b>12.539,57</b>                |

| DESPESAS  | DOTAÇÃO ATUALIZADA<br>(d) | DESPESAS EMPENHADAS | DESPESAS LIQUIDADAS | DESPESAS PAGAS (e) | PAGAMENTO DE RESTOS<br>A PAGAR<br>(f) | SALDO A PAGAR<br>(g) = (d-e) |
|---|---------------------------|---------------------|---------------------|--------------------|---------------------------------------|------------------------------|
| Despesas de Capital                                       | 20.000,00                 | 0,00                | 0,00                | 0,00               | 393.772,78                            | 20.000,00                    |
| Investimentos   | 20.000,00                 | 0,00                | 0,00                | 0,00               | 393.772,78                            | 20.000,00                    |
| Inversões Financeiras                                     | 0,00                      | 0,00                | 0,00                | 0,00               | 0,00                                  | 0,00                         |
| Amortização da Dívida                                     | 0,00                      | 0,00                | 0,00                | 0,00               | 0,00                                  | 0,00                         |
| Despesas Correntes dos Regimes de Previdência             | 0,00                      | 0,00                | 0,00                | 0,00               | 0,00                                  | 0,00                         |
| Regime Próprio dos Servidores Públicos                    | 0,00                      | 0,00                | 0,00                | 0,00               | 0,00                                  | 0,00                         |
| <b>APLICAÇÃO DOS RECURSOS DA ALIENAÇÃO DE ATIVOS (II)</b> | <b>20.000,00</b>          | <b>0,00</b>         | <b>0,00</b>         | <b>0,00</b>        | <b>393.772,78</b>                     | <b>20.000,00</b>             |

| SALDO FINANCEIRO APLICAR | EXERCÍCIO ANTERIOR<br>(h) | DO EXERCÍCIO<br>(i) = (Ib - (IIe + IIIf)) | SALDO ATUAL<br>(j) = (IIIf + IIII) |
|--------------------------|---------------------------|---|------------------------------------|
| VALOR (III)              | 280.146,19                |   | 7.460,43                           |

DARTAGNAN CALIXTO FRAIZ

Prefeito Municipal

ALAN PAIVA

Controle Interno

MARCELO CORINTH

Contador



**DIÁRIO OFICIAL ELETRÔNICO DO MUNICÍPIO DE RIBEIRÃO DO PINHAL**

Conforme Lei Municipal n.º 1.967/2018.

**MUNICÍPIO DE RIBEIRÃO DO PINHAL**  
**RELATORIO RESUMIDO DA EXECUÇÃO ORÇAMENTARIA**  
**DEMONSTRATIVO DA RECEITA CORRENTE LÍQUIDA**  
**ORÇAMENTO FISCAL E DA SEGURIDADE SOCIAL**  
**JULHO DE 2023 A JUNHO DE 2024**


Página: 1 / 2

| ESPECIFICAÇÃO   | EVOLUÇÃO DA RECEITA REALIZADA NOS ÚLTIMOS 12 MESES |              |              |              |              |              |              |              |              |              |              |              | TOTAL         | Previsão atualiza. 2024 |
|---|--|--------------|--------------|--------------|--------------|--------------|--------------|--------------|--------------|--------------|--------------|--------------|---------------|-------------------------|
|   | 07/2023  | 08/2023      | 09/2023      | 10/2023      | 11/2023      | 12/2023      | 01/2024      | 02/2024      | 03/2024      | 04/2024      | 05/2024      | 06/2024      |               |                         |
| <b>RECEITAS CORRENTES (I)</b>   | 5.251.351,19                                       | 4.783.318,35 | 6.548.706,87 | 5.886.476,14 | 6.019.227,87 | 7.247.678,84 | 6.143.822,95 | 6.532.325,54 | 5.101.533,61 | 8.406.768,08 | 7.480.161,27 | 5.492.611,78 | 74.683.941,89 | 67.038.907,27           |
| Impostos, taxas e contribuições de natureza   | 614.403,07   | 404.399,49   | 694.430,99   | 557.631,88   | 403.725,60   | 638.210,88   | 427.803,51   | 384.800,88   | 371.373,53   | 482.712,19   | 1.495.395,12 | 558.880,81   | 6.900.487,75  | 6.439.343,75            |
| PTU   | 159.092,44   | 173.080,34   | 153.587,53   | 134.888,33   | 107.946,85   | 113.149,83   | 48.080,19    | 41.851,76    | 46.334,89    | 138.888,03   | 992.330,45   | 208.521,07   | 2.314.152,91  | 2.211.300,00            |
| ISS   | 78.023,14  | 111.430,75   | 92.098,01    | 118.888,12   | 88.329,77    | 109.031,54   | 73.069,88    | 71.871,06    | 68.383,15    | 98.243,07    | 80.980,69    | 91.593,10    | 1.071.830,18  | 970.036,60              |
| ITBI  | 25.088,00  | 84.724,25    | 115.532,00   | 122.296,60   | 17.745,11    | 67.838,05    | 88.719,35    | 98.801,18    | 64.083,85    | 48.998,71    | 76.024,48    | 29.921,88    | 817.320,22    | 809.000,00              |
| IRRF  | 339.838,15   | 7.300,55     | 317.331,13   | 171.590,13   | 178.571,10   | 319.926,90   | 164.824,34   | 165.568,20   | 181.590,54   | 179.532,22   | 188.779,00   | 189.296,87   | 2.389.025,13  | 2.090.010,00            |
| Outros impostos, taxas e contribuições de natureza  | 20.882,34  | 17.865,00    | 15.942,32    | 12.031,50    | 11.425,77    | 18.384,06    | 53.473,77    | 15.860,88    | 14.031,10    | 35.007,56    | 68.880,52    | 24.539,31    | 307.220,33    | 342.097,15              |
| Contribuições   | 22.048,89  | 21.138,71    | 17.708,82    | 13.976,90    | 17.873,55    | 9.888,40     | 10.012,47    | 20.250,45    | 17.189,45    | 23.816,32    | 44.808,35    | 25.038,57    | 262.744,68    | 182.114,38              |
| Receita patrimonial   | 111.871,04   | 117.772,55   | 107.820,16   | 112.648,55   | 104.203,38   | 98.113,94    | 124.240,19   | 108.615,17   | 118.095,87   | 140.502,80   | 143.135,85   | 141.588,84   | 1.429.484,94  | 1.422.882,27            |
| Resendimentos de aplicação financeira   | 111.871,04   | 114.032,29   | 107.820,16   | 108.688,83   | 99.834,88    | 96.113,94    | 120.671,81   | 108.202,04   | 114.931,88   | 138.542,88   | 140.398,16   | 138.219,52   | 1.400.324,92  | 1.198.810,15            |
| Outras receitas patrimoniais  | 0,00   | 3.740,26     | 0,00         | 3.959,72     | 4.368,52     | 0,00         | 3.566,38     | 3.131,13     | 1.163,99     | 1.960,12     | 2.738,49     | 3.381,32     | 25.170,02     | 225.072,12              |
| Receita agropecuária  | 0,00   | 0,00         | 0,00         | 0,00         | 0,00         | 0,00         | 0,00         | 0,00         | 0,00         | 0,00         | 0,00         | 0,00         | 0,00          | 0,00                    |
| Receita industrial  | 0,00   | 0,00         | 0,00         | 0,00         | 0,00         | 0,00         | 0,00         | 0,00         | 0,00         | 0,00         | 0,00         | 0,00         | 0,00          | 0,00                    |
| Receita de serviços   | 1.420,29   | 878,33       | 1.420,29     | 1.420,29     | 1.420,29     | 1.420,29     | 0,00         | 1.032,04     | 1.420,29     | 1.420,29     | 2.658,52     | 1.420,29     | 15.828,11     | 14.383,29               |
| Transferências correntes:   | 4.484.448,11                                       | 4.230.841,28 | 5.714.727,83 | 5.196.413,98 | 6.602.797,89 | 6.602.797,89 | 5.968.381,30 | 5.727.377,19 | 4.589.748,72 | 7.792.895,55 | 5.875.394,83 | 4.778.075,84 | 65.895.211,57 | 58.905.177,74           |
| Cota parte do FPM   | 2.711.117,28                                       | 1.839.101,75 | 3.782.882,87 | 3.782.882,87 | 2.258.175,61 | 3.887.729,40 | 2.423.803,81 | 3.395.769,60 | 2.094.731,59 | 5.231.795,73 | 2.907.199,21 | 2.892.313,90 | 34.106.624,03 | 30.123.318,29           |
| Cota parte do ICMIS   | 589.327,45   | 666.829,82   | 662.357,97   | 701.027,73   | 639.029,77   | 739.282,88   | 757.812,38   | 688.876,24   | 739.282,88   | 888.761,17   | 734.230,07   | 759.157,47   | 8.535.487,34  | 8.500.000,00            |
| Cota parte do IPVA  | 59.094,02  | 87.177,24    | 84.345,51    | 78.649,85    | 53.041,78    | 70.532,88    | 646.590,25   | 233.128,08   | 277.108,38   | 270.901,98   | 256.012,84   | 118.331,61   | 2.270.850,48  | 3.000.000,00            |
| Cota parte do ITR   | 542,73   | 1.228,24     | 58.678,32    | 412.488,75   | 83.182,35    | 39.223,00    | 20.884,85    | 1.897,78     | 8.770,32     | 1.648,62     | 2.231,28     | 2.781,72     | 890.704,18    | 680.000,00              |
| Transferências de LIC 671/96  | 0,00   | 0,00         | 0,00         | 0,00         | 0,00         | 0,00         | 0,00         | 0,00         | 0,00         | 0,00         | 0,00         | 0,00         | 0,00          | 0,00                    |
| Transferências de LIC 611/99  | 8.132,03   | 5.455,09     | 7.073,70     | 7.062,27     | 6.474,91     | 7.049,20     | 9.422,31     | 9.709,72     | 11.512,00    | 9.056,32     | 10.479,36    | 13.188,05    | 104.428,88    | 74.880,00               |
| Transferências do FUNDEB  | 739.035,01   | 844.212,58   | 770.748,07   | 845.282,71   | 891.286,54   | 1.137.834,33 | 1.326.613,81 | 1.014.726,90 | 889.737,85   | 987.484,19   | 1.070.170,13 | 901.854,29   | 11.141.486,50 | 7.487.000,00            |
| Outras transferências correntes   | 389.189,81   | 798.835,47   | 399.083,59   | 1.412.884,15 | 1.551.758,22 | 935.428,30   | 378.533,88   | 432.788,80   | 608.880,40   | 402.349,39   | 1.295.071,64 | 291.088,80   | 8.893.860,22  | 9.069.999,49            |
| Outras receitas correntes   | 7.159,79   | 8.488,88     | 12.800,78    | 4.300,78     | 7.475,69     | 9.247,24     | 4.205,48     | 28.648,81    | 5.726,15     | 5.422,53     | 8.873,00     | 10.025,83    | 113.324,84    | 115.385,86              |
| <b>DEBÍTIOS (II)</b>  | 454.225,79   | 517.958,50   | 864.387,87   | 587.683,28   | 610.412,88   | 708.495,36   | 772.262,37   | 855.971,98   | 617.485,78   | 1.280.612,00 | 702.030,23   | 717.159,37   | 8.878.505,98  | 7.844.972,00            |
| Conta de empréstimo para o plano de previdência   | 0,00   | 0,00         | 0,00         | 0,00         | 0,00         | 0,00         | 0,00         | 0,00         | 0,00         | 0,00         | 0,00         | 0,00         | 0,00          | 0,00                    |
| Composição Financeira entre Regimes Previdenciários   | 0,00   | 0,00         | 0,00         | 0,00         | 0,00         | 0,00         | 0,00         | 0,00         | 0,00         | 0,00         | 0,00         | 0,00         | 0,00          | 0,00                    |
| Resendimentos de aplicações de recursos financeiros   | 0,00   | 0,00         | 0,00         | 0,00         | 0,00         | 0,00         | 0,00         | 0,00         | 0,00         | 0,00         | 0,00         | 0,00         | 0,00          | 0,00                    |
| Debitação de Receita para Formação do FUNDEB  | 454.225,79   | 517.958,50   | 864.387,87   | 587.683,28   | 610.412,88   | 708.495,36   | 772.262,37   | 855.971,98   | 617.485,78   | 1.280.612,00 | 702.030,23   | 717.159,37   | 8.878.505,98  | 7.844.972,00            |
| <b>RECEITA CORRENTE LÍQUIDA (III) = (I) - (II)</b>  | 4.797.125,40                                       | 4.265.359,85 | 5.684.319,00 | 5.298.792,88 | 5.408.814,99 | 6.539.183,48 | 5.371.360,58 | 5.308.353,55 | 4.494.088,05 | 7.176.158,68 | 6.778.131,04 | 4.775.461,41 | 65.895.335,91 | 59.093.935,27           |
| (I) - Transferências e obrigações de curto prazo de empresas individuais (excl. P.F. DACF) (II)   | 0,00   | 0,00         | 0,00         | 0,00         | 0,00         | 0,00         | 0,00         | 0,00         | 0,00         | 0,00         | 0,00         | 0,00         | 2.081.865,00  | 2.088.778,33            |
| <b>RECEITA CORRENTE LÍQUIDA AJUSTADA PARA CÁLCULO DOS LIMITES DE EMPENHO (IV) = (III) - (II)</b>  | 4.797.125,40                                       | 4.265.359,85 | 5.684.319,00 | 5.298.792,88 | 5.408.814,99 | 6.539.183,48 | 5.371.360,58 | 5.308.353,55 | 4.494.088,05 | 7.176.158,68 | 6.778.131,04 | 4.775.461,41 | 63.813.470,91 | 57.005.156,94           |
| (I) - Transferências e obrigações de curto prazo de empresas de natureza (excl. P.F. DACF) (II)   | 0,00   | 0,00         | 0,00         | 0,00         | 0,00         | 0,00         | 0,00         | 0,00         | 0,00         | 0,00         | 0,00         | 0,00         | 345.000,00    | 0,00                    |
| (II) - Resendimentos de pagamento de valores contábeis de estabelecimentos de ensino e centros de pesquisa (1º de set. / 30 de set. / 12/2022) (II) | 42.240,00  | 55.440,00    | 55.440,00    | 55.880,00    | 52.880,00    | 88.440,00    | 74.036,00    | 82.128,00    | 62.128,00    | 62.128,00    | 62.128,00    | 62.128,00    | 731.440,00    | 950.008,00              |
| <b>RECEITA CORRENTE LÍQUIDA AJUSTADA PARA CÁLCULO DOS LIMITES DA DESPESA COM FISSORAL (VII) = (IV) - (II) - (III)</b>                               | 4.754.885,40                                       | 4.209.919,85 | 5.628.879,00 | 5.242.912,88 | 5.355.934,99 | 6.450.743,48 | 5.297.324,58 | 5.336.225,55 | 4.431.960,05 | 7.102.122,68 | 6.716.003,04 | 4.713.333,41 | 62.537.241,91 | 58.074.948,94           |

# DIÁRIO OFICIAL ELETRÔNICO DO MUNICÍPIO DE RIBEIRÃO DO PINHAL

Conforme Lei Municipal n.º 1.967/2018.

Ano VII | Edição n.º 1330 | Terça-feira, 30 de julho de 2024 | **EDIÇÃO EXTRA** Pág. 010

  
MUNICÍPIO DE RIBEIRÃO DO PINHAL  
RELATÓRIO RESUMIDO DA EXECUÇÃO ORÇAMENTÁRIA  
DEMONSTRATIVO DA RECEITA CORRENTE LÍQUIDA  
ORÇAMENTO FISCAL E DA SEGURIDADE SOCIAL  
JULHO DE 2023 A JUNHO DE 2024

Página: 2 / 2

LEF, Art. 53, inciso I - Anexo III

\_\_\_\_\_  
DARTAGNAN CALIXTO FRAIZ

Prefeito Municipal

\_\_\_\_\_  
ALAN PAIVA

Controlador Interno


\_\_\_\_\_  
MARCELO CORINTH

Controlador

# DIÁRIO OFICIAL ELETRÔNICO DO MUNICÍPIO DE RIBEIRÃO DO PINHAL

Conforme Lei Municipal n.º 1.967/2018.

Ano VII | Edição n.º 1330 | Terça-feira, 30 de julho de 2024 | EDIÇÃO EXTRA Pág. 011

|   |  |
|---|--|
|  | <b>MUNICÍPIO DE RIBEIRÃO DO PINHAL</b><br><b>RELATÓRIO RESUMIDO DA EXECUÇÃO ORÇAMENTÁRIA</b><br><b>DEMONSTRATIVO DAS RECEITAS E DESPESAS COM MANUTENÇÃO E DESENVOLVIMENTO DO ENSINO - MDE</b><br><b>ORÇAMENTO FISCAL E DA SEGURIDADE SOCIAL</b><br><b>MAIO A JUNHO DE 2024</b> |
|---|--|

Página: 1 / 4

| RECEITA RESULTANTE DE IMPOSTOS (Arts. 212 e 212-A da Constituição Federal)   |                         |                     |
|--|-------------------------|---------------------|
| RECEITA RESULTANTE DE IMPOSTOS   | PREVISÃO ATUALIZADA (a) | RECEITAS REALIZADAS |
|  |                         | Até bimestre (b)    |
| 1 - RECEITA DE IMPOSTOS  | 6.086.346,59            | 3.386.033,80        |
| 1.1 - Receitas resultantes do imposto sobre a propriedade predial e territorial urbana - IPTU  | 2.211.300,00            | 1.470.797,59        |
| 1.2 - Receita resultante do imposto sobre transmissão inter vivos - ITBI   | 809.000,00              | 374.149,21          |
| 1.3 - Receita resultante do imposto sobre serviços de qualquer natureza - ISS  | 976.036,59              | 476.548,83          |
| 1.4 - Receita resultante do imposto de renda retido na fonte - IRRF  | 2.090.010,00            | 1.064.538,17        |
| 2 - RECEITAS DE TRANSFERÊNCIAS CONSTITUCIONAIS E LEGAIS  | 42.348.178,25           | 24.727.473,09       |
| 2.1 - Cota-parte FPM   | 30.123.318,25           | 18.205.613,84       |
| 2.1.1 - Parcela referente à CF, art. 159, I, alínea b  | 27.642.318,25           | 18.205.613,84       |
| 2.1.2 - Parcela referente à CF, art. 159, I, alíneas d e e   | 2.481.000,00            | 0,00                |
| 2.2 - Cota-parte ICMS  | 8.500.000,00            | 4.567.041,62        |
| 2.3 - Cota-Parte IPI-Exportação  | 74.860,00               | 64.338,66           |
| 2.4 - Cota-parte ITR   | 650.000,00              | 35.407,77           |
| 2.5 - Cota-parte IPVA  | 3.000.000,00            | 1.855.071,20        |
| 2.6 - Cota-Parte IOF-Ouro  | 0,00                    | 0,00                |
| 2.7 - Compensações Financeiras Provenientes de Impostos e Transferências Constitucionais   | 0,00                    | 0,00                |
| 3 - TOTAL DA RECEITA RESULTANTE DE IMPOSTOS (1 + 2)  | 48.434.524,84           | 28.113.506,89       |
| 4 - TOTAL DESTINADO AO FUNDEB - 20% DE ((2.1.1) + (2.2) + (2.3) + (2.4) + (2.5) + (2.7))   | 7.973.435,65            | 4.945.494,62        |
| 5 - VALOR MÍNIMO A SER APLICADO ALEM DO VALOR DESTINADO AO FUNDEB - 5% DE ((2.1.1) + (2.2) + (2.3) + (2.4) + (2.5) + (2.7)) + 25% DE ((1.1) + (1.2) + (1.3) + (1.4) + (2.1.2) + (2.6)) | 4.135.195,56            | 2.082.882,10        |

| FUNDEB  |                         |                     |
|---|-------------------------|---------------------|
| RECEITAS RECEBIDAS DO FUNDEB NO EXERCÍCIO                     | PREVISÃO ATUALIZADA (a) | RECEITAS REALIZADAS |
|   |                         | Até bimestre (b)    |
| 6 - RECEITAS RECEBIDAS DO FUNDEB                              | 7.487.000,00            | 6.230.792,31        |
| 6.1 - FUNDEB - Impostos e Transferências de Impostos          | 7.487.000,00            | 6.102.096,24        |
| 6.1.1 - Principal   | 7.487.000,00            | 6.067.791,19        |
| 6.1.2 - Rendimentos de Aplicação Financeira                   | 0,00                    | 34.305,05           |
| 6.1.3 - Ressarcimento de recursos do Fundeb                   | 0,00                    | 0,00                |
| 6.2 - FUNDEB - Complementação da União - VAAF                 | 0,00                    | 0,00                |
| 6.2.1 - Principal   | 0,00                    | 0,00                |
| 6.2.2 - Rendimentos de Aplicação Financeira                   | 0,00                    | 0,00                |
| 6.2.3 - Ressarcimento de recursos do Fundeb                   | 0,00                    | 0,00                |
| 6.3 - FUNDEB - Complementação da União - VAAT                 | 0,00                    | 128.696,07          |
| 6.3.1 - Principal   | 0,00                    | 128.696,07          |
| 6.3.2 - Rendimentos de Aplicação Financeira                   | 0,00                    | 0,00                |
| 6.3.3 - Ressarcimento de recursos do Fundeb                   | 0,00                    | 0,00                |
| 6.4 - FUNDEB - Complementação da União - VAAR                 | 0,00                    | 0,00                |
| 6.4.1 - Principal   | 0,00                    | 0,00                |
| 6.4.2 - Rendimentos de Aplicação Financeira                   | 0,00                    | 0,00                |
| 6.4.3 - Ressarcimento de recursos do Fundeb                   | 0,00                    | 0,00                |
| 7 - RESULTADO LÍQUIDO DAS TRANSFERÊNCIAS DO FUNDEB (6.1 - 4)¹ | (486.435,65)            | 1.122.296,57        |

| RECURSOS RECEBIDOS EM EXERCÍCIOS ANTERIORES E NÃO UTILIZADOS (SUPERÁVIT) | Valor        |
|--|--------------|
| 8 - TOTAL DOS RECURSOS DE SUPERÁVIT                                      | 436.067,21   |
| 8.1 - SUPERÁVIT DO EXERCÍCIO IMEDIATAMENTE ANTERIOR                      | 436.067,21   |
| 8.2 - SUPERÁVIT RESIDUAL DE OUTROS EXERCÍCIOS                            | 0,00         |
| 9 - TOTAL DOS RECURSOS DO FUNDEB DISPONÍVEIS PARA UTILIZAÇÃO (6 + 8)     | 6.668.859,52 |

| DESPESAS COM RECURSOS DO FUNDEB (Por Subfunção) | DOTAÇÃO ATUALIZADA (c) | DESPESAS EMPENHADAS Até o Bimestre (d) | DESPESAS LIQUIDADAS Até o Bimestre (e) | DESPESAS PAGAS Até o Bimestre (f) | INSCRITAS EM RESTOS A PAGAR NÃO PROCESSADOS (g) |
|---|------------------------|--|--|-----------------------------------|---|
| 10 - TOTAL DAS DESPESAS COM RECURSOS DO FUNDEB  | 8.498.421,40           | 7.270.847,88                           | 6.043.895,88                           | 5.977.290,63                      | 1.226.952,00                                    |
| 10.1 - PROFISSIONAIS DA EDUCAÇÃO BÁSICA         | 6.092.290,88           | 4.864.717,36                           | 4.864.717,36                           | 4.798.112,11                      | 0,00  |
| 10.1.1 - Educação Infantil                      | 3.234.200,00           | 3.225.836,48                           | 3.225.836,48                           | 3.176.816,50                      | 0,00  |
| 10.1.2 - Ensino Fundamental                     | 2.858.090,88           | 1.638.880,88                           | 1.638.880,88                           | 1.621.295,61                      | 0,00  |
| 10.1.3 - Educação de Jovens e Adultos           | 0,00                   | 0,00                                   | 0,00                                   | 0,00                              | 0,00  |
| 10.1.4 - Educação Especial                      | 0,00                   | 0,00                                   | 0,00                                   | 0,00                              | 0,00  |

# DIÁRIO OFICIAL ELETRÔNICO DO MUNICÍPIO DE RIBEIRÃO DO PINHAL

Conforme Lei Municipal n.º 1.967/2018.

Ano VII | Edição n.º 1330 | Terça-feira, 30 de julho de 2024 | EDIÇÃO EXTRA Pág. 012

**MUNICÍPIO DE RIBEIRÃO DO PINHAL**  
**RELATÓRIO RESUMIDO DA EXECUÇÃO ORÇAMENTÁRIA**  
**DEMONSTRATIVO DAS RECEITAS E DESPESAS COM MANUTENÇÃO E DESENVOLVIMENTO DO ENSINO - MDE**  
**ORÇAMENTO FISCAL E DA SEGURIDADE SOCIAL**  
**MAIO A JUNHO DE 2024**

Página: 2 / 4

RREO - ANEXO 8 (LDB, art.72)

| DESPESAS COM RECURSOS DO FUNDEB (Por Subfunção) | DOTAÇÃO ATUALIZADA (c) | DESPESAS EMPENHADAS Até o Bimestre (d) | DESPESAS LIQUIDADAS Até o Bimestre (e) | DESPESAS PAGAS Até o Bimestre (f) | INSCRITAS EM RESTOS A PAGAR NÃO PROCESSADOS (g) |
|---|------------------------|--|--|-----------------------------------|---|
| 10.1.5 - Administração Geral                    | 0,00                   | 0,00                                   | 0,00                                   | 0,00                              | 0,00  |
| 10.2 - OUTRAS DESPESAS                          | 2.406.130,52           | 2.406.130,52                           | 1.179.178,52                           | 1.179.178,52                      | 1.226.952,00                                    |
| 10.2.1 - Educação Infantil                      | 0,00                   | 0,00                                   | 0,00                                   | 0,00                              | 0,00  |
| 10.2.2 - Ensino Fundamental                     | 2.406.130,52           | 2.406.130,52                           | 1.179.178,52                           | 1.179.178,52                      | 1.226.952,00                                    |
| 10.2.3 - Educação de Jovens e Adultos           | 0,00                   | 0,00                                   | 0,00                                   | 0,00                              | 0,00  |
| 10.2.4 - Educação Especial                      | 0,00                   | 0,00                                   | 0,00                                   | 0,00                              | 0,00  |
| 10.2.5 - Administração Geral                    | 0,00                   | 0,00                                   | 0,00                                   | 0,00                              | 0,00  |
| 10.2.6 - Transporte (Escolar)                   | 0,00                   | 0,00                                   | 0,00                                   | 0,00                              | 0,00  |
| 10.2.7 - Outras                                 | 0,00                   | 0,00                                   | 0,00                                   | 0,00                              | 0,00  |

| INDICADORES DO FUNDEB   |  |  |                                   |   |   |  |
|---|--|--|-----------------------------------|---|---|--|
| DESPESAS CUSTEADAS COM RECEITAS DO FUNDEB RECEBIDAS NO EXERCÍCIO  | DESPESAS EMPENHADAS Até o Bimestre (d) | DESPESAS LIQUIDADAS Até o Bimestre (e) | DESPESAS PAGAS Até o Bimestre (f) | INSCRITAS EM RESTOS A PAGAR NÃO PROCESSADOS (g) | INSCRITAS EM RESTOS A PAGAR NÃO PROCESSADOS (SEM DISPONIBILIDADE DE CDBR) (h) | DESPESAS EMPENHADAS EM VALOR SUPERIOR AO TOTAL DAS RECEITAS RECEBIDAS NO EXERCÍCIO (i) |
| 11 - TOTAL DAS DESPESAS CUSTEADAS COM RECURSOS DO FUNDEB RECEBIDAS NO EXERCÍCIO                               | 6.817.744,56                           | 5.590.792,56                           | 5.524.187,31                      | 1.226.952,00                                    | 0,00  | 0,00   |
| 11.1 - Total das Despesas custeadas com FUNDEB - Impostos e Transferências de Impostos                        | 6.817.744,56                           | 5.590.792,56                           | 5.524.187,31                      | 1.226.952,00                                    | 0,00  | 0,00   |
| 11.2 - Total das Despesas custeadas com FUNDEB - Complementação da União - VAAF                               | 0,00                                   | 0,00                                   | 0,00                              | 0,00  | 0,00  | 0,00   |
| 11.3 - Total das Despesas custeadas com FUNDEB - Complementação da União - VAAT                               | 0,00                                   | 0,00                                   | 0,00                              | 0,00  | 0,00  | 0,00   |
| 11.4 - Total das Despesas custeadas com FUNDEB - Complementação da União - VAAR                               | 0,00                                   | 0,00                                   | 0,00                              | 0,00  | 0,00  | 0,00   |
| 12 - TOTAL DAS DESPESAS DO FUNDEB COM PROFISSIONAIS DA EDUCAÇÃO BÁSICA  | 4.411.614,04                           | 4.411.614,04                           | 4.345.008,79                      | 0,00  | 0,00  | 0,00   |
| 13 - TOTAL DAS DESPESAS CUSTEADAS COM FUNDEB - COMPLEMENTAÇÃO DA UNIÃO - VAAT APLICADAS NA EDUCAÇÃO INFANTIL  | 0,00                                   | 0,00                                   | 0,00                              | 0,00  | 0,00  | 0,00   |
| 14 - TOTAL DAS DESPESAS CUSTEADAS COM FUNDEB - COMPLEMENTAÇÃO DA UNIÃO - VAAT APLICADAS EM DESPESA DE CAPITAL | 0,00                                   | 0,00                                   | 0,00                              | 0,00  | 0,00  | 0,00   |

| INDICADORES - Art. 212-A, inciso XI e § 3º - Constituição Federal <sup>F</sup>          | VALOR EXIGIDO (j) | VALOR APLICADO (k) | VALOR CONSIDERADO APÓS DEDUÇÕES (l) | % APLICADO (m) |
|---|-------------------|--------------------|-------------------------------------|----------------|
| 15 - Mínimo de 70% do FUNDEB na Remuneração dos Profissionais da Educação Básica        | 4.361.554,62      | 4.411.614,04       | 4.411.614,04                        | 70,80          |
| 16 - Percentual de 50% da Complementação da União ao FUNDEB (VAAT) na Educação Infantil | 64.348,04         | 0,00               | 0,00                                | 0,00           |
| 17 - Mínimo de 15% da Complementação da União ao FUNDEB - VAAT em Despesas de Capital   | 19.304,41         | 0,00               | 0,00                                | 0,00           |

| INDICADOR - Art. 25, § 3º - Lei nº 14.113, de 2020 - (Máximo de 10% de Superávit) <sup>S</sup> | VALOR MÁXIMO PERMITIDO (n) | VALOR NÃO APLICADO (o) | VALOR NÃO APLICADO APÓS AJUSTE (p) | VALOR NÃO APLICADO EXCEDENTE AO MÁXIMO PERMITIDO (q) | % NÃO APLICADO (r) |
|--|----------------------------|------------------------|------------------------------------|--|--------------------|
| 18 - Total da Receita Recebida e não Aplicada no Exercício                                     | 623.079,23                 | 639.999,75             | 639.999,75                         | 16.920,52  | 10,27              |


| INDICADOR - Art. 25, § 3º - Lei nº 14.113, de 2020 - (Aplicação do Superávit de Exercício Anterior) <sup>S</sup> | VALOR DE SUPERÁVIT PERMITIDO NO EXERCÍCIO ANTERIOR (s) | VALOR NÃO APLICADO NO EXERCÍCIO ANTERIOR (t) | VALOR DE SUPERÁVIT APLICADO ATÉ O PRIMEIRO QUADRIMESTRE (u) | VALOR APLICADO APÓS O PRIMEIRO QUADRIMESTRE (v) | VALOR TOTAL DE SUPERÁVIT NÃO APLICADO ATÉ O FINAL DO EXERCÍCIO (w) | VALOR DE SUPERÁVIT PERMITIDO NO EXERCÍCIO ANTERIOR NÃO APLICADO NO EXERCÍCIO ATUAL (x) |
|--|--|--|---|---|--|--|
| 19 - Total das Despesas custeadas com Superávit do FUNDEB  | 1.077.381,96   | 3.348.781,08                                 | 0,00  | 453.103,32                                      | 2.895.677,76   | 2.895.677,76   |
| 19.1 - Total das Despesas custeadas com FUNDEB - Impostos e Transferências de Impostos                           | 1.016.652,56   | 3.348.781,08                                 | 0,00  | 453.103,32                                      | 2.895.677,76   | 0,00   |
| 19.2 - Total das Despesas custeadas com FUNDEB - Complementação da União (VAAF + VAAT)                           | 60.729,40  | 0,00   | 0,00  | 0,00  | 0,00   | 0,00   |

| DESPESAS COM MANUTENÇÃO E DESENVOLVIMENTO DO ENSINO - MDE - CUSTEADAS COM RECEITA DE IMPOSTOS (EXCETO FUNDEB) |                        |  |  |                                   |   |
|---|------------------------|--|--|-----------------------------------|---|
| DESPESAS COM AÇÕES TÍPICAS DE MDE - RECEITAS DE IMPOSTOS - EXCETO FUNDEB (Por Subfunção)                      | DOTAÇÃO ATUALIZADA (c) | DESPESAS EMPENHADAS Até o Bimestre (d) | DESPESAS LIQUIDADAS Até o Bimestre (e) | DESPESAS PAGAS Até o Bimestre (f) | INSCRITAS EM RESTOS A PAGAR NÃO PROCESSADOS (g) |

# DIÁRIO OFICIAL ELETRÔNICO DO MUNICÍPIO DE RIBEIRÃO DO PINHAL

Conforme Lei Municipal n.º 1.967/2018.

Ano VII | Edição n.º 1330 | Terça-feira, 30 de julho de 2024 | EDIÇÃO EXTRA Pág. 013

|   |  |
|---|--|
|  | <b>MUNICÍPIO DE RIBEIRÃO DO PINHAL</b><br><b>RELATÓRIO RESUMIDO DA EXECUÇÃO ORÇAMENTÁRIA</b><br><b>DEMONSTRATIVO DAS RECEITAS E DESPESAS COM MANUTENÇÃO E DESENVOLVIMENTO DO ENSINO - MDE</b><br><b>ORÇAMENTO FISCAL E DA SEGURIDADE SOCIAL</b><br><b>MAIO A JUNHO DE 2024</b> |
|---|--|

RREO - ANEXO 8 (LDB, art.72)

Página: 3 / 4

| DESPESAS COM AÇÕES TÍPICAS DE MDE - RECEITAS DE IMPOSTOS - EXCETO FUNDEB (Por Subfunção) | DOTAÇÃO ATUALIZADA (c) | DESPESAS EMPENHADAS Até o Bimestre (d) | DESPESAS LIQUIDADAS Até o Bimestre (e) | DESPESAS PAGAS Até o Bimestre (f) | INSCRITAS EM RESTOS A PAGAR NÃO PROCESSADOS (g) |
|--|------------------------|--|--|-----------------------------------|---|
| 20 - TOTAL DAS DESPESAS COM AÇÕES TÍPICAS DE MDE CUSTEADAS COM RECEITAS DE IMPOSTOS      | 7.714.043,46           | 2.463.520,12                           | 1.759.868,87                           | 1.693.324,07                      | 703.651,25                                      |
| 20.1 - Educação Infantil   | 2.662.360,84           | 812.419,20                             | 734.719,20                             | 706.424,10                        | 77.700,00                                       |
| 20.2 - Ensino Fundamental  | 3.773.682,62           | 1.588.162,72                           | 964.742,83                             | 926.493,13                        | 623.419,89                                      |
| 20.3 - Educação de Jovens e Adultos  | 0,00                   | 0,00                                   | 0,00                                   | 0,00                              | 0,00  |
| 20.4 - Educação Especial   | 0,00                   | 0,00                                   | 0,00                                   | 0,00                              | 0,00  |
| 20.5 - Administração Geral   | 1.278.000,00           | 62.938,20                              | 60.406,84                              | 60.406,84                         | 2.531,36  |
| 20.6 - Transporte (Escolar)  | 0,00                   | 0,00                                   | 0,00                                   | 0,00                              | 0,00  |
| 20.7 - Outras  | 0,00                   | 0,00                                   | 0,00                                   | 0,00                              | 0,00  |

| DESPESAS COM MANUTENÇÃO E DESENVOLVIMENTO DO ENSINO - MDE - CUSTEADAS COM RECEITA DE IMPOSTOS E COM RECURSOS DO FUNDEB |                        |  |  |                                   |   |
|--|------------------------|--|--|-----------------------------------|---|
| DESPESAS COM AÇÕES TÍPICAS DE MDE - RECEITAS DE IMPOSTOS E RECURSOS DO FUNDEB (Por Área de Atuação)6                   | DOTAÇÃO ATUALIZADA (c) | DESPESAS EMPENHADAS Até o Bimestre (d) | DESPESAS LIQUIDADAS Até o Bimestre (e) | DESPESAS PAGAS Até o Bimestre (f) | INSCRITAS EM RESTOS A PAGAR NÃO PROCESSADOS (g) |
| 21 - TOTAL DAS DESPESAS COM AÇÕES TÍPICAS DE MDE CUSTEADAS COM RECEITAS DE IMPOSTOS E FUNDEB                           | 9.037.904,02           | 5.633.174,12                           | 3.782.802,23                           | 3.726.967,26                      | 1.850.371,89                                    |
| 21.1 - EDUCAÇÃO INFANTIL   | 0,00                   | 0,00                                   | 0,00                                   | 0,00                              | 0,00  |
| 21.1.1 - Creche  | 0,00                   | 0,00                                   | 0,00                                   | 0,00                              | 0,00  |
| 21.1.2 - Pré-escola  | 0,00                   | 0,00                                   | 0,00                                   | 0,00                              | 0,00  |
| 21.2 - ENSINO FUNDAMENTAL  | 9.037.904,02           | 5.633.174,12                           | 3.782.802,23                           | 3.726.967,26                      | 1.850.371,89                                    |

| APURAÇÃO DAS DESPESAS PARA FINS DE LIMITE MÍNIMO CONSTITUCIONAL  |  | Valor        |
|--|--|--------------|
| 22 - TOTAL DAS DESPESAS DE MDE CUSTEADAS COM RECURSOS DE IMPOSTOS = L20(d ou e)  |  | 1.759.868,87 |
| 23 - TOTAL DAS RECEITAS TRANSFERIDAS AO FUNDEB = (L4)  |  | 4.945.494,62 |
| 24 - (-) RECEITAS DO FUNDEB NÃO UTILIZADAS NO EXERCÍCIO, EM VALOR SUPERIOR A 10% = L18(q)  |  | 16.920,52    |
| 25 - VALOR APLICADO ATÉ O PRIMEIRO QUADRIMESTRE QUE INTEGRARÁ O LIMITE CONSTITUCIONAL = (L18.1(x) 15 -- MDF 13. Edição   |  | 0,00         |
| 26 - (-) RESTOS A PAGAR NÃO PROCESSADOS INSCRITOS NO EXERCÍCIO SEM DISPONIBILIDADE FINANCEIRA DE RECURSOS DE IMPOSTOS4   |  | 0,00         |
| 27 - (-) CANCELAMENTO, NO EXERCÍCIO, DE RESTOS A PAGAR INSCRITOS COM DISPONIBILIDADE FINANCEIRA DE RECURSOS DE IMPOSTOS VINCULADOS AO ENSINO = (L30.1(af) + L30.2(af)) |  | 652,60       |
| 28 - TOTAL DAS DESPESAS PARA FINS DE LIMITE (22 + 23) - (24 + 25 + 26 + 27)  |  | 6.687.790,37 |

| APURAÇÃO DO LIMITE MÍNIMO CONSTITUCIONAL 2 e 5               |                   |                     |                 |
|--|-------------------|---------------------|-----------------|
|  | VALOR EXIGIDO (z) | VALOR APLICADO (aa) | % APLICADO (ab) |
| 29 - APLICAÇÃO EM MDE SOBRE A RECEITA RESULTANTE DE IMPOSTOS | 7.028.376,72      | 6.687.790,37        | 23,79           |


| RESTOS A PAGAR INSCRITOS EM EXERCÍCIOS ANTERIORES DE DESPESAS CONSIDERADAS PARA CUMPRIMENTO DO LIMITE8 | SALDO INICIAL (ac) | RP LIQUIDADOS (ad) | RP PAGOS (ae) | RP CANCELADOS (af) | SALDO FINAL (ag) = (ac) - (ae) - (af) |
|--|--------------------|--------------------|---------------|--------------------|---------------------------------------|
| 30 - RESTOS A PAGAR DE DESPESAS COM MDE  | 1.675.279,71       | 480.397,49         | 713.504,86    | 11.976,42          | 949.798,43                            |
| 30.1 - Executadas com Recursos de Impostos e Transferências de Impostos                                | 1.498.935,98       | 399.825,99         | 550.462,85    | 36,30              | 948.436,83                            |
| 30.2 - Executadas com Recursos do FUNDEB - Impostos  | 83.086,81          | 0,00               | 82.470,51     | 616,30             | 0,00                                  |
| 30.3 - Executadas com Recursos do FUNDEB - Complementação da União (VAAT + VAAF + VAAR)                | 93.256,92          | 80.571,50          | 80.571,50     | 11.323,82          | 1.361,60                              |

| OUTRAS INFORMAÇÕES PARA CONTROLE   |                         |                     |
|--|-------------------------|---------------------|
| RECEITAS ADICIONAIS PARA FINANCIAMENTO DO ENSINO   | PREVISÃO ATUALIZADA (a) | RECEITAS REALIZADAS |
|  |                         | Até bimestre (b)    |
| 31 - TOTAL DAS RECEITAS ADICIONAIS PARA FINANCIAMENTO DO ENSINO                          | 1.455.000,00            | 848.118,34          |
| 31.1 - RECEITA DE TRANSFERÊNCIAS DO FNDE (INCLUINDO RENDIMENTOS DE APLICAÇÃO FINANCEIRA) | 1.235.000,00            | 691.560,13          |
| 31.1.1 - Salário-Educação  | 700.000,00              | 343.667,22          |
| 31.1.2 - PDDE  | 0,00                    | 168,85              |
| 31.1.3 - PNAE  | 295.000,00              | 92.699,98           |
| 31.1.4 - PNATE   | 40.000,00               | 12.798,25           |
| 31.1.5 - Outras Transferências do FNDE   | 200.000,00              | 242.225,83          |
| 31.2 - RECEITA DE TRANSFERÊNCIAS DE CONVÊNIO   | 30.000,00               | 760,57              |
| 31.3 - RECEITA DE ROYALTIES DESTINADOS À EDUCAÇÃO  | 0,00                    | 0,00                |
| 31.4 - RECEITA DE OPERAÇÕES DE CRÉDITO VINCULADAS À EDUCAÇÃO                             | 0,00                    | 0,00                |

# DIÁRIO OFICIAL ELETRÔNICO DO MUNICÍPIO DE RIBEIRÃO DO PINHAL

Conforme Lei Municipal n.º 1.967/2018.

Ano VII | Edição n.º 1330 | Terça-feira, 30 de julho de 2024 | EDIÇÃO EXTRA Pág. 014

|   |  |
|---|--|
|  | <b>MUNICÍPIO DE RIBEIRÃO DO PINHAL</b><br><b>RELATÓRIO RESUMIDO DA EXECUÇÃO ORÇAMENTÁRIA</b><br><b>DEMONSTRATIVO DAS RECEITAS E DESPESAS COM MANUTENÇÃO E DESENVOLVIMENTO DO ENSINO - MDE</b><br><b>ORÇAMENTO FISCAL E DA SEGURIDADE SOCIAL</b><br><b>MAIO A JUNHO DE 2024</b> |
|---|--|

RREO - ANEXO 8 (LDB, art.72)

Página: 4 / 4

| RECEITAS ADICIONAIS PARA FINANCIAMENTO DO ENSINO    | PREVISÃO ATUALIZADA (a) | RECEITAS REALIZADAS |
|---|-------------------------|---------------------|
|   |                         | Até bimestre (b)    |
| 31.5 - OUTRAS RECEITAS PARA FINANCIAMENTO DO ENSINO | 190.000,00              | 155.797,64          |

| OUTRAS DESPESAS COM EDUCAÇÃO (Por Subfunção)6                                  | DOTAÇÃO ATUALIZADA (c) | DESPESAS EMPENHADAS Até o Bimestre (d) | DESPESAS LIQUIDADAS Até o Bimestre (e) | DESPESAS PAGAS Até o Bimestre (f) | INSCRITAS EM RESTOS A PAGAR NÃO PROCESSADOS (g) |
|--|------------------------|--|--|-----------------------------------|---|
| 32 - TOTAL DAS DESPESAS COM AÇÕES TÍPICAS DE MDE CUSTEADAS COM DEMAIS RECEITAS | 1.285.562,63           | 1.192.602,87                           | 1.161.498,48                           | 1.136.505,31                      | 31.104,39                                       |
| 32.1 - EDUCAÇÃO INFANTIL   | 0,00                   | 266.939,32                             | 266.939,32                             | 266.939,32                        | 0,00  |
| 32.2 - ENSINO FUNDAMENTAL  | 965.000,00             | 890.687,64                             | 859.583,25                             | 835.075,36                        | 31.104,39                                       |
| 32.3 - ENSINO MÉDIO  | 300.000,00             | 0,00                                   | 0,00                                   | 0,00                              | 0,00  |
| 32.4 - ENSINO SUPERIOR   | 0,00                   | 0,00                                   | 0,00                                   | 0,00                              | 0,00  |
| 32.5 - ENSINO PROFISSIONAL   | 0,00                   | 0,00                                   | 0,00                                   | 0,00                              | 0,00  |
| 32.6 - EDUCAÇÃO DE JOVENS E ADULTOS  | 0,00                   | 0,00                                   | 0,00                                   | 0,00                              | 0,00  |
| 32.7 - EDUCAÇÃO ESPECIAL   | 0,00                   | 0,00                                   | 0,00                                   | 0,00                              | 0,00  |
| 32.8 - OUTRAS  | 20.562,63              | 34.975,91                              | 34.975,91                              | 34.490,63                         | 0,00  |

| TOTAL GERAL DAS DESPESAS COM EDUCAÇÃO  | DOTAÇÃO ATUALIZADA (c) | DESPESAS EMPENHADAS Até o Bimestre (d) | DESPESAS LIQUIDADAS Até o Bimestre (e) | DESPESAS PAGAS Até o Bimestre (f) | INSCRITAS EM RESTOS A PAGAR NÃO PROCESSADOS (g) |
|--|------------------------|--|--|-----------------------------------|---|
| 33 - TOTAL GERAL DAS DESPESAS COM EDUCAÇÃO (10 + 20 + 32)  | 17.878.027,49          | 11.263.049,94                          | 9.301.342,30                           | 9.143.199,08                      | 1.961.707,64                                    |
| 33.1 - Despesas Correntes  | 17.008.872,98          | 10.883.412,67                          | 8.965.263,23                           | 8.807.120,01                      | 1.918.149,44                                    |
| 33.1.1 - Pessoal Ativo   | 8.461.790,88           | 5.799.206,80                           | 5.799.206,80                           | 5.704.306,45                      | 0,00  |
| 33.1.2 - Pessoal Inativo   | 0,00                   | 0,00                                   | 0,00                                   | 0,00                              | 0,00  |
| 33.1.3 - Transferências às instituições comunitárias, confessionais ou filantrópicas sem fins lucrativos | 2.926.880,03           | 2.836.251,08                           | 1.433.101,58                           | 1.433.101,58                      | 1.403.149,50                                    |
| 33.1.4 - Outras Despesas Correntes   | 5.620.202,07           | 2.247.954,79                           | 1.732.954,85                           | 1.669.711,98                      | 514.999,94                                      |
| 33.2 - Despesas de Capital   | 869.154,51             | 379.637,27                             | 336.079,07                             | 336.079,07                        | 43.558,20                                       |
| 33.2.1 - Transferências às instituições comunitárias, confessionais ou filantrópicas sem fins lucrativos | 0,00                   | 0,00                                   | 0,00                                   | 0,00                              | 0,00  |
| 33.2.2 - Outras Despesas de Capital  | 869.154,51             | 379.637,27                             | 336.079,07                             | 336.079,07                        | 43.558,20                                       |

| CONTROLE DA DISPONIBILIDADE FINANCEIRA E CONCILIAÇÃO BANCÁRIA                | FUNDEB (ah)  | SALÁRIO EDUCAÇÃO (ai) |
|--|--------------|-----------------------|
| 34 - DISPONIBILIDADE FINANCEIRA EM 31 DE DEZEMBRO DE 2023                    | 243.134,89   | 778.076,13            |
| 35 - (+) INGRESSO DE RECURSOS ATÉ O BIMESTRE (orçamentário)                  | 6.230.792,31 | 343.667,22            |
| 36 - (-) PAGAMENTOS EFETUADOS ATÉ O BIMESTRE (orçamentário e restos a pagar) | 6.140.332,64 | 691.141,91            |
| 37 - (=) DISPONIBILIDADE FINANCEIRA ATÉ O BIMESTRE                           | 333.594,56   | 430.601,44            |
| 38 - (+) AJUSTES POSITIVOS (RETENÇÕES E OUTROS VALORES EXTRAORÇAMENTÁRIOS)   | 0,00         | 0,00                  |
| 39 - (-) AJUSTES NEGATIVOS (OUTROS VALORES EXTRAORÇAMENTÁRIOS)               | 0,00         | 0,00                  |
| 40 - (=) SALDO FINANCEIRO CONCILIADO (Saldo Bancário)                        | 333.594,56   | 430.601,44            |

DARTAGNAN CALIXTO FRAIZ

Prefeito Municipal

ALAN PAIVA

Controle Interno


MARCELO CORINTH

Contador

# DIÁRIO OFICIAL ELETRÔNICO DO MUNICÍPIO DE RIBEIRÃO DO PINHAL

Conforme Lei Municipal n.º 1.967/2018.

Ano VII | Edição n.º 1330 | Terça-feira, 30 de julho de 2024 | EDIÇÃO EXTRA Pág. 015

|   |   |                      |
|---|---|----------------------|
|  | <b>MUNICÍPIO DE RIBEIRÃO DO PINHAL</b><br><b>RELATÓRIO RESUMIDO DA EXECUÇÃO ORÇAMENTARIA</b><br><b>DEMONSTRATIVO DAS RECEITAS DE OPERAÇÕES DE CRÉDITO E DESPESAS DE CAPITAL</b><br><b>ORÇAMENTO FISCAL E DA SEGURIDADE SOCIAL</b><br><b>JANEIRO A JUNHO DE 2024</b> | <b>Página: 1 / 1</b> |
|---|---|----------------------|

RREO – ANEXO 9 (LRF, art.53, § 1º, inciso I)

| RECEITAS                            | PREVISÃO ATUALIZADA (a) | RECEITAS REALIZADAS Até o Bimestre (b) | SALDO NÃO REALIZADO (c) = (a-b) |
|-------------------------------------|-------------------------|--|---------------------------------|
| RECEITAS DE OPERAÇÕES DE CRÉDITO(I) | 0,00                    | 0,00                                   | 0,00                            |

| DESPESAS   | DOTAÇÃO ATUALIZADA (d) | DESPESAS EMPENHADAS (e) | SALDO NÃO EXECUTADO (f)=(d-e) |
|--|------------------------|-------------------------|-------------------------------|
| DESPESAS DE CAPITAL  | 10.489.211,48          | 3.504.566,71            | 6.984.644,77                  |
| Investimentos  | 10.139.211,48          | 3.346.279,95            | 6.792.931,53                  |
| Inversões Financeiras  | 0,00                   | 0,00                    | 0,00                          |
| Amortização da Dívida  | 350.000,00             | 158.286,76              | 191.713,24                    |
| (-) Incentivos Fiscais a Contribuinte                              | 0,00                   | 0,00                    | 0,00                          |
| (-) Incentivos Fiscais a Contribuinte por Instituições Financeiras | 0,00                   | 0,00                    | 0,00                          |
| DESPESA DE CAPITAL LÍQUIDA (II)                                    | 10.489.211,48          | 3.504.566,71            | 6.984.644,77                  |
| RESULTADO PARA APURAÇÃO DA REGRA DE OURO (III) = (II - I)          | 10.489.211,48          | 3.504.566,71            | 6.984.644,77                  |

DARTAGNAN CALIXTO FRAIZ

Prefeito Municipal

ALAN PAIVA

Controle Interno


MARCELO CORINTH

Contador

# DIÁRIO OFICIAL ELETRÔNICO DO MUNICÍPIO DE RIBEIRÃO DO PINHAL

Conforme Lei Municipal n.º 1.967/2018.

Ano VII | Edição n.º 1330 | Terça-feira, 30 de julho de 2024 | EDIÇÃO EXTRA | Pág. 016



**MUNICÍPIO DE RIBEIRÃO DO PINHAL**  
**RELATÓRIO RESUMIDO DA EXECUÇÃO ORÇAMENTÁRIA**  
**DEMONSTRATIVO DOS RESTOS A PAGAR POR PODER E ORGÃO**  
**ORÇAMENTO FISCAL E DA SEGURIDADE SOCIAL**  
**MAIO A JUNHO DE 2024**

Página: 1 / 1

RR00 - ANEXO 7 (LRF, art. 53, inciso V)

| PODER / ORGÃO   | RESTOS A PAGAR PROCESSADOS   |                               |                   |                   |                        | RESTOS A PAGAR NÃO PROCESSADOS |                               |                     |                     |                   | Saldo Total<br>L=(e+k) |                        |
|---|------------------------------|-------------------------------|-------------------|-------------------|------------------------|--------------------------------|-------------------------------|---------------------|---------------------|-------------------|------------------------|------------------------|
|   | Inscritos                    |                               | Pagos<br>(c)      | Cancelados<br>(d) | Saldo<br>e=(a+b)-(c+d) | Inscritos                      |                               | Liquidados<br>(h)   | Pagos<br>(i)        | Cancelados<br>(j) |                        | Saldo<br>k=(f+g)-(i+j) |
|   | Em Exercícios Anteriores (a) | Em 31 de dezembro de 2023 (b) |                   |                   |                        | Em Exercícios Anteriores (f)   | Em 31 de dezembro de 2023 (g) |                     |                     |                   |                        |                        |
| <b>RESTOS A PAGAR (EXCETO INTRAORÇAMENTÁRIOS) (I)</b> | <b>13.655,58</b>             | <b>723.773,98</b>             | <b>676.913,80</b> | <b>36.015,65</b>  | <b>24.500,11</b>       | <b>188.688,37</b>              | <b>3.204.938,00</b>           | <b>1.765.131,82</b> | <b>1.763.580,70</b> | <b>157.118,52</b> | <b>1.472.947,15</b>    | <b>1.487.447,26</b>    |
| <b>EXECUTIVO</b>                                      |                              |                               |                   |                   |                        |                                |                               |                     |                     |                   |                        |                        |
| Município de Ribeirão do Pinhal                       | 13.655,58                    | 723.773,98                    | 676.913,80        | 36.015,65         | 24.500,11              | 188.688,37                     | 3.204.938,00                  | 1.765.131,82        | 1.763.580,70        | 157.118,52        | 1.472.947,15           | 1.487.447,26           |
| EXECUTIVO MUNICIPAL                                   | 0,00                         | 0,00                          | 0,00              | 0,00              | 0,00                   | 0,00                           | 8.126,08                      | 8.120,00            | 8.120,00            | 0,00              | 6,08                   | 6,08                   |
| SECRETARIA MUNICIPAL DE ADMINISTRAÇÃO                 | 282,53                       | 327.052,37                    | 301.481,26        | 3.932,79          | 21.920,85              | 4.254,83                       | 630.759,51                    | 398.751,88          | 398.421,19          | 0,00              | 296.626,15             | 298.547,00             |
| SECRETARIA MUNICIPAL DE OBRAS PÚBLICAS E              | 0,00                         | 0,00                          | 0,00              | 0,00              | 0,00                   | 0,00                           | 219.692,42                    | 219.188,00          | 219.188,00          | 313,92            | 190,50                 | 190,50                 |
| SECRETARIA MUNICIPAL DE TRANSPORTES E VIAÇÃO          | 0,00                         | 4.000,01                      | 4.000,00          | 0,00              | 0,01                   | 4.421,80                       | 0,00                          | 0,00                | 0,00                | 0,00              | 4.421,80               | 4.421,81               |
| SECRETARIA MUNICIPAL DE EDUCAÇÃO E CULTURA            | 11.486,76                    | 234.085,03                    | 233.545,37        | 11.976,42         | 0,00                   | 5.750,00                       | 1.920.201,85                  | 919.517,34          | 919.517,34          | 1.602,40          | 1.004.832,11           | 1.004.832,11           |
| SECRETARIA MUNICIPAL DA SAÚDE                         | 1.387,44                     | 154.669,31                    | 133.998,31        | 20.071,04         | 2.027,40               | 174.293,94                     | 370.516,69                    | 188.017,34          | 186.796,92          | 142.599,00        | 215.380,71             | 217.408,11             |
| SECRETARIA MUNICIPAL DE ASSISTÊNCIA SOCIAL            | 548,85                       | 3.967,26                      | 3.928,86          | 35,40             | 551,85                 | 1,80                           | 49.625,20                     | 25.534,00           | 25.534,00           | 12.603,20         | 11.489,80              | 12.041,65              |
| SECRETARIA MUNICIPAL DA INDÚSTRIA, COMÉRCIO E         | 0,00                         | 0,00                          | 0,00              | 0,00              | 0,00                   | 0,00                           | 1.064,00                      | 1.064,00            | 1.064,00            | 0,00              | 0,00                   | 0,00                   |
| SECRETARIA MUNICIPAL DE AGRICULTURA,                  | 0,00                         | 0,00                          | 0,00              | 0,00              | 0,00                   | 0,00                           | 1.589,25                      | 1.589,25            | 1.589,25            | 0,00              | 0,00                   | 0,00                   |
| SECRETARIA MUNICIPAL DE ESPORTES, TURISMO E LAZER     | 0,00                         | 0,00                          | 0,00              | 0,00              | 0,00                   | 0,00                           | 3.350,00                      | 3.350,00            | 3.350,00            | 0,00              | 0,00                   | 0,00                   |
| <b>RESTOS A PAGAR (INTRA-ORÇAMENTÁRIOS) (II)</b>      | <b>0,00</b>                  | <b>0,00</b>                   | <b>0,00</b>       | <b>0,00</b>       | <b>0,00</b>            | <b>0,00</b>                    | <b>0,00</b>                   | <b>0,00</b>         | <b>0,00</b>         | <b>0,00</b>       | <b>0,00</b>            | <b>0,00</b>            |
| <b>TOTAL (III) = (I + II)</b>                         | <b>13.655,58</b>             | <b>723.773,98</b>             | <b>676.913,80</b> | <b>36.015,65</b>  | <b>24.500,11</b>       | <b>188.688,37</b>              | <b>3.204.938,00</b>           | <b>1.765.131,82</b> | <b>1.763.580,70</b> | <b>157.118,52</b> | <b>1.472.947,15</b>    | <b>1.487.447,26</b>    |

MARCELO CORINTH  
Contador

ALAN PAIVA  
Controle Interno

DARTAGNAN CALIXTO FRAIZ  
Prefeito Municipal



# DIÁRIO OFICIAL ELETRÔNICO DO MUNICÍPIO DE RIBEIRÃO DO PINHAL

Conforme Lei Municipal n.º 1.967/2018.

Ano VII | Edição n.º 1330 | Terça-feira, 30 de julho de 2024 | EDIÇÃO EXTRA | Pág. 017

**MUNICÍPIO DE RIBEIRÃO DO PINHAL**  
**RELATÓRIO RESUMIDO DA EXECUÇÃO ORÇAMENTARIA**  
**DEMONSTRATIVO DOS RESULTADOS PRIMÁRIO E NOMINAL**  
**ORÇAMENTO FISCAL E DA SEGURIDADE SOCIAL**  
**JANEIRO A JUNHO DE 2024**

RREO - ANEXO 6 (LRF, art 53, inciso III)

Página: 1 / 3


| RECEITAS PRIMÁRIAS  | PREVISÃO ATUALIZADA | Até Junho / 2024        |  |
|---|---------------------|-------------------------|--|
|   |                     | RECEITAS REALIZADAS (a) |  |
| <b>RECEITAS CORRENTES (EXCETO FONTES RPPS) (I)</b>  | 59.093.935,26       | 33.981.531,31           |  |
| Impostos, Taxas e Contribuições de Melhoria   | 6.429.343,74        | 3.597.665,94            |  |
| IPTU  | 2.211.300,00        | 1.470.797,59            |  |
| ISS   | 976.036,59          | 476.548,83              |  |
| ITBI  | 809.000,00          | 374.149,21              |  |
| IRRF  | 2.090.010,00        | 1.064.538,17            |  |
| Outros Impostos, Taxas e Contribuições de Melhoria  | 342.997,15          | 211.632,14              |  |
| Contribuições   | 152.114,36          | 150.082,61              |  |
| Receita patrimonial   | 1.422.582,27        | 775.070,32              |  |
| Aplicações Financeiras (II)   | 1.196.610,15        | 761.963,89              |  |
| Outras Receitas Patrimoniais  | 225.972,12          | 13.106,43               |  |
| Transferências correntes  | 50.960.205,74       | 29.386.960,51           |  |
| Cota-Parte do FPM   | 24.623.318,25       | 14.564.491,24           |  |
| Cota-Parte do ICMS  | 6.800.000,00        | 3.653.633,41            |  |
| Cota-Parte do IPVA  | 2.400.000,00        | 1.484.058,53            |  |
| Cota-Parte do ITR   | 520.000,00          | 28.326,27               |  |
| Transferências da LC 61/1989  | 59.888,00           | 51.470,92               |  |
| Transferências do FUNDEB  | 7.487.000,00        | 6.196.487,26            |  |
| Outras transferências correntes   | 9.069.999,49        | 3.408.492,88            |  |
| Demais receitas correntes   | 129.689,15          | 71.751,93               |  |
| Outras Receitas Financeiras (III)   | 12.183,06           | 8.391,28                |  |
| Receitas Correntes Restantes  | 117.506,09          | 63.360,65               |  |
| <b>RECEITAS PRIMÁRIAS CORRENTES (EXCETO FONTES RPPS) (IV) = [I - (II + III)]</b>                      | 57.885.142,05       | 33.211.176,14           |  |
| <b>RECEITAS PRIMÁRIAS CORRENTES (COM FONTES RPPS) (V)</b>   | 0,00                | 0,00                    |  |
| <b>RECEITAS NÃO PRIMÁRIAS CORRENTES (COM FONTES RPPS) (VI)</b>  | 0,00                | 0,00                    |  |
| <b>RECEITAS DE CAPITAL (EXCETO FONTES RPPS) (VII)</b>   | 2.770.046,69        | 3.644.393,87            |  |
| Operações de Crédito (VIII)   | 0,00                | 0,00                    |  |
| Amortização de Empréstimos (IX)   | 0,00                | 0,00                    |  |
| Alienação de Bens   | 19.000,00           | 0,00                    |  |
| Receitas de Alienação de Investimentos Temporários (X)  | 0,00                | 0,00                    |  |
| Receitas de Alienação de Investimentos Permanentes (XI)   | 0,00                | 0,00                    |  |
| Outras Alienações de Bens   | 19.000,00           | 0,00                    |  |
| Transferências de Capital   | 2.751.046,69        | 3.644.393,87            |  |
| Convênios   | 2.751.046,69        | 3.282.049,69            |  |
| Outras Transferências de Capital  | 0,00                | 362.344,18              |  |
| Outras Receitas de Capital  | 0,00                | 0,00                    |  |
| Outras Receitas de Capital Não Primárias (XII)  | 0,00                | 0,00                    |  |
| Outras Receitas de Capital Primárias  | 0,00                | 0,00                    |  |
| <b>RECEITAS PRIMÁRIAS DE CAPITAL (EXCETO FONTES RPPS) (XIII) = [VII - (VIII + IX + X + XI + XII)]</b> | 2.770.046,69        | 3.644.393,87            |  |
| <b>RECEITAS PRIMÁRIAS DE CAPITAL (COM FONTES RPPS) (XIV)</b>  | 0,00                | 0,00                    |  |
| <b>RECEITAS NÃO PRIMÁRIAS DE CAPITAL (COM FONTES RPPS) (XV)</b>                                       | 0,00                | 0,00                    |  |
| <b>RECEITA PRIMÁRIA TOTAL (XVI) = (IV + V + XIII + XIV)</b>   | 60.655.188,74       | 36.855.570,01           |  |
| <b>RECEITA PRIMÁRIA TOTAL (EXCETO FONTES RPPS) (XVII) = (IV + XIII)</b>                               | 60.655.188,74       | 36.855.570,01           |  |

| DESPESAS PRIMÁRIAS   | DOTAÇÃO ATUALIZADA | Até Junho / 2024    |                     |                    |                                      |                                |              |  |
|--|--------------------|---------------------|---------------------|--------------------|--------------------------------------|--------------------------------|--------------|--|
|  |                    | DESPESAS EMPENHADAS | DESPESAS LIQUIDADAS | DESPESAS PAGAS (a) | RESTOS A PAGAR PROCESSADOS PAGOS (b) | RESTOS A PAGAR NÃO PROCESSADOS |              |  |
|  |                    |                     |                     |                    |                                      | LIQUIDADOS                     | PAGOS (c)    |  |
| <b>DESPESAS CORRENTES (EXCETO FONTES RPPS) (XVIII)</b>   | 55.916.170,72      | 30.246.874,73       | 25.316.760,19       | 24.813.390,36      | 546.275,80                           | 348.478,85                     | 346.927,73   |  |
| Pessoal e encargos sociais   | 27.110.954,50      | 13.358.412,84       | 13.358.412,84       | 13.140.470,58      | 431.727,54                           | 0,00                           | 0,00         |  |
| Juros e Encargos da Dívida (XIX)   | 0,00               | 0,00                | 0,00                | 0,00               | 0,00                                 | 0,00                           | 0,00         |  |
| Outras despesas correntes  | 28.805.216,22      | 16.888.461,89       | 11.958.347,35       | 11.672.919,78      | 114.548,26                           | 348.478,85                     | 346.927,73   |  |
| <b>DESPESAS PRIMÁRIAS CORRENTES (EXCETO FONTES RPPS) (XX) = (XVIII - XIX)</b>                              | 55.916.170,72      | 30.246.874,73       | 25.316.760,19       | 24.813.390,36      | 546.275,80                           | 348.478,85                     | 346.927,73   |  |
| <b>DESPESAS PRIMÁRIAS CORRENTES (COM FONTES RPPS) (XXI)</b>  | 0,00               | 0,00                | 0,00                | 0,00               | 0,00                                 | 0,00                           | 0,00         |  |
| <b>DESPESAS NÃO PRIMÁRIAS CORRENTES (COM FONTES RPPS) (XXII)</b>   | 0,00               | 0,00                | 0,00                | 0,00               | 0,00                                 | 0,00                           | 0,00         |  |
| <b>DESPESAS DE CAPITAL (EXCETO FONTES RPPS) (XXIII)</b>  | 10.489.211,48      | 3.504.566,71        | 2.194.191,03        | 2.188.802,03       | 130.638,00                           | 1.416.652,97                   | 1.416.652,97 |  |
| Investimentos  | 10.139.211,48      | 3.346.279,95        | 2.035.904,27        | 2.030.515,27       | 130.638,00                           | 1.416.652,97                   | 1.416.652,97 |  |
| Inversões financeiras  | 0,00               | 0,00                | 0,00                | 0,00               | 0,00                                 | 0,00                           | 0,00         |  |
| Concessão de Empréstimos e Financiamentos (XXIV)   | 0,00               | 0,00                | 0,00                | 0,00               | 0,00                                 | 0,00                           | 0,00         |  |
| Aquisição de Título de Capital já Integralizado (XXV)  | 0,00               | 0,00                | 0,00                | 0,00               | 0,00                                 | 0,00                           | 0,00         |  |
| Aquisição de Título de Crédito (XXVI)  | 0,00               | 0,00                | 0,00                | 0,00               | 0,00                                 | 0,00                           | 0,00         |  |
| Demais inversões financeiras   | 0,00               | 0,00                | 0,00                | 0,00               | 0,00                                 | 0,00                           | 0,00         |  |
| Amortização da Dívida (XXVII)  | 350.000,00         | 158.286,76          | 158.286,76          | 158.286,76         | 0,00                                 | 0,00                           | 0,00         |  |
| <b>DESPESAS PRIMÁRIAS DE CAPITAL (EXCETO FONTES RPPS) (XXVIII) = [XXIII - (XXIV + XXV + XXVI + XXVII)]</b> | 10.139.211,48      | 3.346.279,95        | 2.035.904,27        | 2.030.515,27       | 130.638,00                           | 1.416.652,97                   | 1.416.652,97 |  |
| <b>RESERVA DE CONTINGÊNCIA (XXIX)</b>  | 432.366,10         | 0,00                | 0,00                | 0,00               | 0,00                                 | 0,00                           | 0,00         |  |
| <b>DESPESAS PRIMÁRIAS DE CAPITAL (COM FONTES RPPS) (XXX)</b>   | 0,00               | 0,00                | 0,00                | 0,00               | 0,00                                 | 0,00                           | 0,00         |  |
| <b>DESPESAS NÃO PRIMÁRIAS DE CAPITAL (COM FONTES RPPS) (XXXI)</b>  | 0,00               | 0,00                | 0,00                | 0,00               | 0,00                                 | 0,00                           | 0,00         |  |

# DIÁRIO OFICIAL ELETRÔNICO DO MUNICÍPIO DE RIBEIRÃO DO PINHAL

Conforme Lei Municipal n.º 1.967/2018.

Ano VII | Edição n.º 1330 | Terça-feira, 30 de julho de 2024 | EDIÇÃO EXTRA Pág. 018

|   |  |
|---|--|
|  | <b>MUNICÍPIO DE RIBEIRÃO DO PINHAL</b><br><b>RELATÓRIO RESUMIDO DA EXECUÇÃO ORÇAMENTARIA</b><br><b>DEMONSTRATIVO DOS RESULTADOS PRIMÁRIO E NOMINAL</b><br><b>ORÇAMENTO FISCAL E DA SEGURIDADE SOCIAL</b><br><b>JANEIRO A JUNHO DE 2024</b> |
|---|--|

RREO - ANEXO 6 (LRF, art. 53, inciso III)

Página: 2 / 3

| DESPESAS PRIMÁRIAS  | DOTAÇÃO ATUALIZADA | Até Junho / 2024    |                     |                    |                                      |                                |              |
|---|--------------------|---------------------|---------------------|--------------------|--------------------------------------|--------------------------------|--------------|
|   |                    | DESPESAS EMPENHADAS | DESPESAS LIQUIDADAS | DESPESAS PAGAS (a) | RESTOS A PAGAR PROCESSADOS PAGOS (b) | RESTOS A PAGAR NÃO PROCESSADOS |              |
|   |                    |                     |                     |                    |                                      | LIQUIDADOS                     | PAGOS (c)    |
| <b>RPPS) (XXXI)</b>   |                    |                     |                     |                    |                                      |                                |              |
| <b>DESPESA PRIMÁRIA TOTAL (XXXII) = (XX + XXI + XXVIII + XXIX + XXX)</b>                                | 66.487.748,30      | 33.593.154,68       | 27.352.664,46       | 26.843.905,63      | 676.913,80                           | 1.765.131,82                   | 1.763.580,70 |
| <b>DESPESA PRIMÁRIA TOTAL (EXCETO FONTES RPPS) (XXXIII) = (XX + XXVIII + XXIX)</b>                      | 66.487.748,30      | 33.593.154,68       | 27.352.664,46       | 26.843.905,63      | 676.913,80                           | 1.765.131,82                   | 1.763.580,70 |
| <b>RESULTADO PRIMÁRIO (COM RPPS) - Acima da Linha (XXXIV) = [XVIIa - (XXXIIIa + XXXIIIb + XXXIIIc)]</b> |                    |                     |                     |                    |                                      |                                | 7.571.169,88 |
| <b>RESULTADO PRIMÁRIO (SEM RPPS) - Acima da Linha (XXXV) = [XVIIa - (XXXIIIa + XXXIIIb + XXXIIIc)]</b>  |                    |                     |                     |                    |                                      |                                | 7.571.169,88 |

| META FISCAL PARA O RESULTADO PRIMÁRIO                                       | VALOR CORRENTE |
|---|----------------|
| Meta fixada no Anexo de Metas Fiscais da LDO para o exercício de referência | 0,00           |

| JUROS NOMINAIS   | Até Junho / 2024 |
|--|------------------|
| Juros, Encargos e Variações Monetárias Ativos (Exceto RPPS) (XXXVI)    | 761.963,89       |
| Juros, Encargos e Variações Monetárias Passivos (Exceto RPPS) (XXXVII) | 0,00             |

|  |              |
|--|--------------|
| <b>RESULTADO NOMINAL (SEM RPPS) - Acima da Linha (XXXVIII) = XXXV + (XXXVI - XXXVII)</b> | 8.333.133,77 |
|--|--------------|

| CÁLCULO DO RESULTADO NOMINAL                    | SALDO             |                      |
|---|-------------------|----------------------|
|   | Em 31/12/2023 (a) | Até Junho / 2024 (b) |
| DÍVIDA CONSOLIDADA (XXXIX)                      | 2.620.040,59      | 2.518.432,28         |
| DEDUÇÕES (XL)                                   |                   |                      |
| Disponibilidade de Caixa                        | 13.608.405,35     | 20.747.415,33        |
| Disponibilidade de Caixa Bruta                  | 13.608.341,26     | 20.747.351,24        |
| (-) Restos a Pagar Processados (XLI)            | 14.534.737,89     | 21.479.578,14        |
| (-) Depósitos Resituíveis e Valores Vinculados  | 737.429,56        | 534.810,06           |
| Demais Haveres Financeiros                      | 188.967,07        | 197.416,84           |
| DÍVIDA CONSOLIDADA LÍQUIDA (XLI) = (XXXIX - XL) | 64,09             | 64,09                |
|   | (10.988.364,76)   | (18.228.983,05)      |

|   |              |
|---|--------------|
| <b>RESULTADO NOMINAL (SEM RPPS) - Abaixo da Linha (XLI) = (XLIa - XLIb)</b> | 7.240.618,29 |
|---|--------------|

| META FISCAL PARA O RESULTADO NOMINAL  | VALOR CORRENTE |
|---|----------------|
| Meta fixada no Anexo de Metas Fiscais da LDO para o exercício de referência | 0,00           |

| AJUSTE METODOLÓGICO  | Até Junho / 2024 |
|--|------------------|
| VARIAÇÃO DO SALDO DE RPP (XLIV) = (XLIb - XLIa)                    | (202.619,50)     |
| RECEITA DE ALIENAÇÃO DE INVESTIMENTOS PERMANENTES (XLV) = (XI)     | 0,00             |
| VARIAÇÃO CAMBIAL (XLVI)  | 0,00             |
| VARIAÇÃO DO SALDO DE PRECATÓRIOS INTEGRANTES DA DC (XLVII)         | 0,00             |
| VARIAÇÃO DO SALDO DAS DEMAIS OBRIGAÇÕES INTEGRANTES DA DC (XLVIII) | 0,00             |
| OUTROS AJUSTES (XLIX)  | 0,00             |

|  |              |
|--|--------------|
| <b>RESULTADO NOMINAL (SEM RPPS) AJUSTADO - Abaixo da Linha (L) = [XLI + (XLIV - XLV - + XLVI + XLVII + XLVIII) +/- (XLIX)]</b> | 7.037.998,79 |
|--|--------------|

|  |              |
|--|--------------|
| <b>RESULTADO PRIMÁRIO (SEM RPPS) - Abaixo da Linha (LI) = (L) - (XXXVI - XXXVII)</b> | 6.276.034,90 |
|--|--------------|

| INFORMAÇÕES ADICIONAIS   | PREVISÃO ORÇAMENTÁRIA |
|--|-----------------------|
| SALDO DE EXERCÍCIOS ANTERIORES   | 5.360.057,00          |
| Recursos Arrecadados em Exercícios Anteriores - RPPS                             | 0,00                  |
| Superávit Financeiro Utilizado para Abertura e Reabertura de Créditos Adicionais | 5.360.057,00          |
| RESERVA ORÇAMENTÁRIA DO RPPS   | 0,00                  |

# DIÁRIO OFICIAL ELETRÔNICO DO MUNICÍPIO DE RIBEIRÃO DO PINHAL

Conforme Lei Municipal n.º 1.967/2018.

Ano VII | Edição n.º 1330 | Terça-feira, 30 de julho de 2024 | **EDIÇÃO EXTRA** Pág. 019



MUNICÍPIO DE RIBEIRÃO DO PINHAL  
RELATÓRIO RESUMIDO DA EXECUÇÃO ORÇAMENTARIA  
DEMONSTRATIVO DOS RESULTADOS PRIMÁRIO E NOMINAL  
ORÇAMENTO FISCAL E DA SEGURIDADE SOCIAL  
JANEIRO A JUNHO DE 2024

RREO - ANEXO 6 (LRF, art. 53, inciso III)

Página: 3 / 3

\_\_\_\_\_  
DARTAGNAN CALIXTO FRAIZ

Prefeito Municipal

\_\_\_\_\_  
ALAN PAIVA

Controle Interno


\_\_\_\_\_  
MARCELO CORINTH

Contador

# DIÁRIO OFICIAL ELETRÔNICO DO MUNICÍPIO DE RIBEIRÃO DO PINHAL

Conforme Lei Municipal n.º 1.967/2018.

Ano VII | Edição n.º 1330 | Terça-feira, 30 de julho de 2024 | EDIÇÃO EXTRA Pág. 020

|   |  |
|---|--|
|  | <b>MUNICÍPIO DE RIBEIRÃO DO PINHAL</b><br><b>RELATÓRIO RESUMIDO DA EXECUÇÃO ORÇAMENTARIA</b><br><b>DEMONSTRATIVO SIMPLIFICADO DO RELATÓRIO RESUMIDO DA EXECUÇÃO ORÇAMENTARIA</b><br><b>ORÇAMENTO FISCAL E DA SEGURIDADE SOCIAL</b><br><b>JANEIRO A JUNHO DE 2024</b> |
|   |  |

RREO - Anexo 14 (LRF, Art. 48)


Página: 1 / 2

| BALANÇO ORÇAMENTÁRIO  |  | Até o Bimestre                                   |                                      |                           |                     |
|---|--|--|--------------------------------------|---------------------------|---------------------|
| Previsão Inicial da Receita   |  |  |                                      | 54.102.473,75             |                     |
| Previsão Atualizada da Receita  |  |  |                                      | 61.863.981,96             |                     |
| Receitas Realizadas   |  |  |                                      | 37.625.925,18             |                     |
| Déficit Orçamentário  |  |  |                                      | 0,00                      |                     |
| Saldos de Exercícios Anteriores   |  |  |                                      | 5.360.057,00              |                     |
| Dotação Inicial   |  |  |                                      | 54.102.473,74             |                     |
| Créditos Adicionais   |  |  |                                      | 12.735.274,56             |                     |
| Dotação Atualizada  |  |  |                                      | 66.837.748,30             |                     |
| Despesas Empenhadas   |  |  |                                      | 33.751.441,44             |                     |
| Despesas Liquidadas   |  |  |                                      | 27.510.951,22             |                     |
| Despesas Pagas  |  |  |                                      | 27.002.192,39             |                     |
| Superávit Orçamentário  |  |  |                                      | 10.114.973,96             |                     |
| DESPESAS POR FUNÇÃO / SUBFUNÇÃO   |  | Até o Bimestre                                   |                                      |                           |                     |
| Despesas Empenhadas   |  |  |                                      | 33.751.441,44             |                     |
| Despesas Liquidadas   |  |  |                                      | 27.510.951,22             |                     |
| RECEITA CORRENTE LÍQUIDA - RCL  |  | Até o Bimestre                                   |                                      |                           |                     |
| Receita Corrente Líquida  |  |  |                                      | 65.985.335,91             |                     |
| Receita Corrente Líquida Ajustada para Cálculo dos Limites de Endividamento       |  |  |                                      | 63.903.684,91             |                     |
| Receita Corrente Líquida Ajustada para Cálculo dos Limites da Despesa com Pessoal |  |  |                                      | 62.827.244,91             |                     |
| RECEITAS E DESPESAS DO REGIME PRÓPRIO DE PREVIDÊNCIA DOS SERVIDORES               |  | Até o Bimestre                                   |                                      |                           |                     |
| <b>Fundo em Capitalização (PLANO PREVIDENCIÁRIO)</b>                              |  |  |                                      |                           |                     |
| Receitas Previdenciárias Realizadas   |  |  |                                      | 0,00                      |                     |
| Despesas Previdenciárias Empenhadas   |  |  |                                      | 0,00                      |                     |
| Despesas Previdenciárias Liquidadas   |  |  |                                      | 0,00                      |                     |
| Despesas Previdenciárias Pagas  |  |  |                                      | 0,00                      |                     |
| Resultado Previdenciário  |  |  |                                      | 0,00                      |                     |
| <b>Fundo em Repartição (PLANO FINANCEIRO)</b>                                     |  |  |                                      |                           |                     |
| Receitas Previdenciárias Realizadas   |  |  |                                      | 0,00                      |                     |
| Despesas Previdenciárias Empenhadas   |  |  |                                      | 0,00                      |                     |
| Despesas Previdenciárias Liquidadas   |  |  |                                      | 0,00                      |                     |
| Despesas Previdenciárias Pagas  |  |  |                                      | 0,00                      |                     |
| Resultado Previdenciário  |  |  |                                      | 0,00                      |                     |
| RESULTADO NOMINAL E PRIMÁRIO  |  | Meta fixada no anexo de metas fiscais da LDO (a) | Resultado apurado até o bimestre (b) | % em relação a meta (b/a) |                     |
| Resultado Nominal   |  | 0,00   | 8.333.133,77                         | 0,00 %                    |                     |
| Resultado Primário  |  | 0,00   | 7.571.169,88                         | 0,00 %                    |                     |
| MOVIMENTAÇÃO DOS RESTOS A PAGAR   |  | Inscrição  | Cancelamento até o bimestre          | Pagamento até o bimestre  | Saldo               |
| <b>RESTOS A PAGAR PROCESSADOS</b>   |  |  |                                      |                           |                     |
| Poder Executivo   |  | 737.429,56                                       | 36.015,65                            | 676.913,80                | 24.500,11           |
| Poder Legislativo   |  | 0,00   | 0,00                                 | 0,00                      | 0,00                |
| <b>RESTOS A PAGAR NÃO-PROCESSADOS</b>   |  |  |                                      |                           |                     |
| Poder Executivo   |  | 3.393.646,37                                     | 157.118,52                           | 1.763.580,70              | 1.472.947,15        |
| Poder Legislativo   |  | 0,00   | 0,00                                 | 0,00                      | 0,00                |
| <b>TOTAL</b>  |  | <b>4.131.075,93</b>                              | <b>193.134,17</b>                    | <b>2.440.494,50</b>       | <b>1.497.447,26</b> |
| DESPESAS COM MANUTENÇÃO E DESENVOLVIMENTO DO ENSINO - MDE                         |  | Valor apurado até o bimestre                     | Limites constitucionais anuais       |                           |                     |
|   |  |  | % Mínimo a aplicar no exercício      | % Aplicado até o bimestre |                     |
| Mínimo Anual de 25% dos Impostos na Manutenção e Desenvolvimento do Ensino - MDE  |  | 6.687.790,37                                     | 25% / 18%                            | 23,79                     |                     |
| Mínimo Anual de 70% do FUNDEB na Remuneração dos Profissionais da Educação Básica |  | 4.411.614,04                                     | 70%                                  | 70,80                     |                     |
| RECEITAS DE OPERAÇÕES DE CRÉDITO E DESPESAS DE CAPITAL                            |  | Valor apurado até o bimestre                     | Saldo a realizar                     |                           |                     |
| Receita de Operações de Crédito   |  | 0,00   |                                      | 0,00                      |                     |
| Despesa de Capital Líquida  |  | 3.504.566,71                                     |                                      | 6.984.644,77              |                     |
| PROJEÇÃO ATUARIAL DOS REGIMES DE PREVIDÊNCIA                                      |  | Exercício em Referência                          | 10º Exercício                        | 20º Exercício             | 35º Exercício       |
| <b>Fundo em Capitalização (Plano Previdenciário)</b>                              |  |  |                                      |                           |                     |
| Receitas Previdenciárias  |  | 0,00   | 0,00                                 | 0,00                      | 0,00                |
| Despesas Previdenciárias  |  | 0,00   | 0,00                                 | 0,00                      | 0,00                |
| Resultado Previdenciário  |  | 0,00   | 0,00                                 | 0,00                      | 0,00                |
| <b>Fundo em Repartição (Plano Financeiro)</b>                                     |  |  |                                      |                           |                     |
| Receitas Previdenciárias  |  | 0,00   | 0,00                                 | 0,00                      | 0,00                |
| Despesas Previdenciárias  |  | 0,00   | 0,00                                 | 0,00                      | 0,00                |
| Resultado Previdenciário  |  | 0,00   | 0,00                                 | 0,00                      | 0,00                |

# DIÁRIO OFICIAL ELETRÔNICO DO MUNICÍPIO DE RIBEIRÃO DO PINHAL

Conforme Lei Municipal n.º 1.967/2018.

Ano VII | Edição n.º 1330 | Terça-feira, 30 de julho de 2024 | EDIÇÃO EXTRA Pág. 021

|   |  |
|---|--|
|  | <b>MUNICÍPIO DE RIBEIRÃO DO PINHAL</b><br><b>RELATÓRIO RESUMIDO DA EXECUÇÃO ORÇAMENTÁRIA</b><br><b>DEMONSTRATIVO SIMPLIFICADO DO RELATÓRIO RESUMIDO DA EXECUÇÃO ORÇAMENTÁRIA</b><br><b>ORÇAMENTO FISCAL E DA SEGURIDADE SOCIAL</b><br><b>JANEIRO A JUNHO DE 2024</b> |
|---|--|

RREO - Anexo 14 (LRF, Art. 48)

Página: 2 / 2

| RECEITA DA ALIENAÇÃO DE ATIVOS E APLICAÇÃO DOS RECURSOS  | Valor apurado até o bimestre        | Saldo a realizar                |                           |
|--|-------------------------------------|---------------------------------|---------------------------|
| Receita de Capital Resultante da Alienação de Ativos     | 0,00                                | 19.000,00                       |                           |
| Aplicação dos Recursos da Alienação de Ativos            | 0,00                                | 20.000,00                       |                           |
| DESPESAS COM AÇÕES E SERVIÇOS PÚBLICOS DE SAÚDE          | Valor apurado até o bimestre        | Limites constitucionais anuais  |                           |
|  |                                     | % Mínimo a aplicar no exercício | % Aplicado até o bimestre |
| Despesas Próprias com Ações e Serviços Públicos de Saúde | 4.122.187,59                        | 15%                             | 14,66                     |
| DESPESAS DE CARÁTER CONTINUADO DERIVADAS DE PPP          | Valor apurado no Exercício Corrente |                                 |                           |
| Total das Despesas/RCL (%)                               |                                     |                                 |                           |

DARTAGNAN CALIXTO FRAIZ

Prefeito Municipal

ALAN PAIVA

Controle Interno

MARCELO CORINTH

Contador

Assinatura Digital