



# DIÁRIO OFICIAL ELETRÔNICO DO MUNICÍPIO DE RIBEIRÃO DO PINHAL

Conforme Lei Municipal nº 1.967/2018, publicada em 19 de novembro de 2018

Sexta-feira, 28 de julho de 2023

Ano VI | Edição n.º 1103

Total de Páginas: 019

[www.ribeiraodopinhal.pr.gov.br/diariooficial](http://www.ribeiraodopinhal.pr.gov.br/diariooficial)

## ATOS DO PODER EXECUTIVO

### PREFEITURA MUNICIPAL DE RIBEIRÃO DO PINHAL

#### PREGÃO ELETRÔNICO SRP N.º. 047/2023.

#### EXCLUSIVO PARA MEI/ME/EPP (LC 147/2014) - PROCESSO ADMINISTRATIVO N.º 188/2023.

Encontra-se aberto na PREFEITURA MUNICIPAL DE RIBEIRÃO DO PINHAL – ESTADO DO PARANÁ, processo licitatório na modalidade Pregão Eletrônico, do tipo menor preço global por lote, cujo objeto é o registro de preços para contratação de empresa especializada para a coleta de dados, produção de arte-final, diagramação, revisão ortográfica e impressão de informativo institucional em formato tablóide conforme solicitação da Secretaria de Administração, de acordo com as condições, quantidades e exigências estabelecidas neste edital e seus anexos. A realização do Pregão Eletrônico será no dia 11/08/2023 com recebimento das propostas até as 09h00min, abertura das propostas das 09h01min às 09h29min e início da sessão de disputa de preços 09h30min. O valor total estimado para tal contratação será de R\$ 6.780,00 (seis mil setecentos e oitenta reais). O edital na íntegra estará disponível para consulta no endereço supra, junto ao Setor de Compras e Licitações, de segunda a sexta-feira, no horário das 07h45min às 11h45min e das 13h00min às 17h00min e no endereço eletrônico [www.ribeiraodopinhal.pr.gov.br](http://www.ribeiraodopinhal.pr.gov.br). Informações e consultas através do e-mail [pmrpinhal@uol.com.br](mailto:pmrpinhal@uol.com.br) ou através dos Telefones (43) 35518301 / 35518320. DÚVIDAS SOBRE O SISTEMA BLL COMPRAS: poderão ser esclarecidas através dos canais de atendimento da BLL COMPRAS (Bolsa de Licitações do Brasil) informados no site [www.bll.org.br](http://www.bll.org.br) ou pelo telefone (41) 3097-4600 - Central de Atendimento em Curitiba.


Ribeirão do Pinhal, 06 de julho de 2023.

Fayçal Melhem Chamma Junior

Pregoeiro Municipal

PREFEITURA MUNICIPAL DE RIBEIRÃO DO PINHAL

RELATÓRIOS RREO – 3º BIMESTRE/2023



**MUNICÍPIO DE RIBEIRÃO DO PINHAL**  
**RELATÓRIO RESUMIDO DA EXECUÇÃO ORÇAMENTÁRIA**  
**BALANÇO ORÇAMENTÁRIO - DESPESA**  
**ORÇAMENTO FISCAL E DA SEGURIDADE SOCIAL**  
**MAIO A JUNHO DE 2023**

Página: 1 / 1

RREO - Anexo 1 (LRF, Art. 52, inciso I, alíneas "a" e "b" do inciso II e §1º)

DESPESAS	Dotação inicial (d)	Dotação atualizada (e)	DESPESAS EMPENHADAS		Saldo (g) = (e-f)	DESPESAS LIQUIDADAS		Saldo (i) = (e-h)	Despesa pagas até o bimestre (j)
			No bimestre	Até bimestre (f)		No bimestre	Até bimestre (h)		
DESPESAS (EXCETO INTRA-ORÇAMENTÁRIAS) (VII)	39.838.340,86	43.531.616,16	7.808.994,35	27.502.225,42	16.029.390,74	8.622.167,54	23.515.280,73	20.016.335,43	22.839.744,18
DESPESAS CORRENTES	35.828.974,76	38.754.060,19	7.584.170,75	25.219.478,38	13.534.581,81	7.915.155,47	22.105.930,80	16.648.129,39	21.453.174,25
PESSOAL E ENCARGOS SOCIAIS	19.444.205,12	21.533.538,35	4.639.249,06	13.083.053,92	8.450.484,43	4.639.249,06	13.083.053,89	8.450.484,46	12.698.981,52
JUROS E ENCARGOS DA DÍVIDA	0,00	0,00	0,00	0,00	0,00	0,00	0,00	0,00	0,00
OUTRAS DESPESAS CORRENTES	16.384.769,64	17.220.521,84	2.944.921,69	12.136.424,46	5.084.097,38	3.275.906,41	9.022.876,91	8.197.644,93	8.754.192,73
DESPESAS DE CAPITAL	3.577.000,00	4.345.189,87	224.823,60	2.282.747,04	2.062.442,83	707.012,07	1.409.349,93	2.935.839,94	1.386.569,93
INVESTIMENTOS	3.277.000,00	4.045.189,87	173.763,85	2.130.688,14	1.914.500,73	655.952,32	1.257.292,03	2.787.897,84	1.234.512,03
INVERSÕES FINANCEIRAS	0,00	0,00	0,00	0,00	0,00	0,00	0,00	0,00	0,00
AMORTIZAÇÃO DA DÍVIDA	300.000,00	300.000,00	51.059,75	152.057,90	147.942,10	51.059,75	152.057,90	147.942,10	152.057,90
RESERVA DE CONTINGÊNCIA	432.366,10	432.366,10	0,00	0,00	432.366,10	0,00	0,00	432.366,10	0,00
DESPESAS INTRA-ORÇAMENTÁRIAS (IX)	0,00	0,00	0,00	0,00	0,00	0,00	0,00	0,00	0,00
SUBTOTAL DAS DESPESAS (X) = (VII + IX)	39.838.340,86	43.531.616,16	7.808.994,35	27.502.225,42	16.029.390,74	8.622.167,54	23.515.280,73	20.016.335,43	22.839.744,18
AMORTIZAÇÃO DA DÍVIDA - REFINANCIAMENTO (XI)	0,00	0,00	0,00	0,00	0,00	0,00	0,00	0,00	0,00
Amortização da Dívida Interna	0,00	0,00	0,00	0,00	0,00	0,00	0,00	0,00	0,00
Dívida Mobiliária	0,00	0,00	0,00	0,00	0,00	0,00	0,00	0,00	0,00
Outras Dívidas	0,00	0,00	0,00	0,00	0,00	0,00	0,00	0,00	0,00
Amortização da Dívida Externa	0,00	0,00	0,00	0,00	0,00	0,00	0,00	0,00	0,00
Dívida Mobiliária	0,00	0,00	0,00	0,00	0,00	0,00	0,00	0,00	0,00
Outras Dívidas	0,00	0,00	0,00	0,00	0,00	0,00	0,00	0,00	0,00
TOTAL DAS DESPESAS (XII) = (X + XI)	39.838.340,86	43.531.616,16	7.808.994,35	27.502.225,42	16.029.390,74	8.622.167,54	23.515.280,73	20.016.335,43	22.839.744,18
RESERVA DO RPPS	0,00	0,00	0,00	0,00	0,00	0,00	0,00	0,00	0,00
SUPERÁVIT (XIII)	0,00	0,00	1.593.216,59	0,00	0,00	780.043,40	3.715.903,55	(3.715.903,55)	4.389.440,10
TOTAL COM SUPERÁVIT (XIV) = (XII + XIII)	39.838.340,86	43.531.616,16	9.402.210,94	27.502.225,42	16.029.390,74	9.402.210,94	27.229.184,28	16.302.431,88	27.229.184,28

DARTAGNAN CALIXTO FRAZ

Prefeito Municipal

ALAN PAIVA

Controle Interno

MARCELO CORINTH

Contador

# DIÁRIO OFICIAL ELETRÔNICO DO MUNICÍPIO DE RIBEIRÃO DO PINHAL

Conforme Lei Municipal n.º 1.967/2018.

Ano VI | Edição n.º 1103 - Sexta-feira, 28 de julho de 2023.

Pág. 03



## MUNICÍPIO DE RIBEIRÃO DO PINHAL RELATÓRIO RESUMIDO DA EXECUÇÃO ORÇAMENTARIA BALANÇO ORÇAMENTÁRIO - RECEITAS ORÇAMENTO FISCAL E DA SEGURIDADE SOCIAL MAIO A JUNHO DE 2023

RREO - Anexo 1 (LRF, Art. 52, inciso I, alíneas "a" e "b" do inciso II e §1º)

Página: 1 / 2

RECEITAS	Previsão Inicial	Previsão atualizada(a)	Receitas realizadas				Saldo a realizar (a - c)
			No bimestre (b)	% (b/a)	Até o bimestre (c)	% (c/a)	
RECEITAS (EXCETO INTRA-ORÇAMENTÁRIAS) (I)	39.838.340,86	41.133.010,66	9.402.210,94	22,86	27.229.184,28	66,20	13.903.826,38
RECEITAS CORRENTES	39.542.240,86	40.352.250,49	9.294.179,76	23,03	26.077.350,98	64,62	14.274.899,51
IMPOSTOS, TAXAS E CONTRIBUIÇÕES DE MELHORIA	4.216.378,57	4.216.378,57	1.776.270,35	42,13	3.165.621,70	75,08	1.050.756,87
IMPOSTOS	3.857.378,57	3.857.378,57	1.675.936,40	43,45	2.933.910,02	76,06	923.468,55
TAXAS	359.000,00	359.000,00	100.114,11	27,89	231.491,84	64,48	127.508,16
CONTRIBUIÇÃO DE MELHORIA	0,00	0,00	219,84	0,00	219,84	0,00	(219,84)
CONTRIBUIÇÕES	111.000,00	111.000,00	68.605,45	61,81	157.441,23	141,84	(46.441,23)
CONTRIBUIÇÃO PARA O CUSTEIO DO SERVIÇO DE	111.000,00	111.000,00	68.605,45	61,81	157.441,23	141,84	(46.441,23)
RECEITA PATRIMONIAL	232.300,00	232.390,00	240.364,96	103,43	924.748,15	397,93	(692.358,15)
EXPLORAÇÃO DO PATRIMÔNIO IMOBILIÁRIO DO	21.500,00	21.500,00	0,00	0,00	0,00	0,00	21.500,00
VALORES MOBILIÁRIOS	210.800,00	210.890,00	240.364,96	113,98	724.748,15	343,66	(513.858,15)
CESSÃO DE DIREITOS	0,00	0,00	0,00	0,00	200.000,00	0,00	(200.000,00)
RECEITA DE SERVIÇOS	26.500,00	26.500,00	2.840,58	10,72	5.844,27	22,05	20.655,73
SERVIÇOS ADMINISTRATIVOS E COMERCIAIS	8.500,00	8.500,00	0,00	0,00	0,00	0,00	8.500,00
SERVIÇOS E ATIVIDADES REFERENTES À	0,00	0,00	0,00	0,00	0,00	0,00	0,00
OUTROS SERVIÇOS	18.000,00	18.000,00	2.840,58	15,78	5.844,27	32,47	12.155,73
TRANSFERÊNCIAS CORRENTES	34.956.062,29	35.765.981,92	7.183.999,36	20,09	21.760.437,90	60,84	14.005.544,02
TRANSFERÊNCIAS DA UNIÃO E DE SUAS	19.070.315,72	19.755.235,35	4.190.735,77	21,21	12.419.148,44	62,87	7.336.086,91
TRANSFERÊNCIAS DOS ESTADOS E DO DISTRITO	6.393.500,00	6.518.500,00	1.338.497,47	20,53	4.314.350,22	66,19	2.204.149,78
TRANSFERÊNCIAS DE OUTRAS INSTITUIÇÕES	9.492.246,57	9.492.246,57	1.654.766,12	17,43	5.026.939,24	52,96	4.465.307,33
OUTRAS RECEITAS CORRENTES	0,00	0,00	22.099,06	0,00	63.257,73	0,00	(63.257,73)
MULTAS ADMINISTRATIVAS, CONTRATAIS E	0,00	0,00	521,48	0,00	1.821,57	0,00	(1.821,57)
INDENIZAÇÕES, RESTITUIÇÕES E	0,00	0,00	18.986,38	0,00	56.689,24	0,00	(56.689,24)
BENS, DIREITOS E VALORES INCORPORADOS AO	0,00	0,00	0,00	0,00	0,00	0,00	0,00
DEMAIS RECEITAS CORRENTES	0,00	0,00	2.591,20	0,00	4.746,92	0,00	(4.746,92)
RECEITAS DE CAPITAL	296.100,00	780.760,17	108.031,18	13,84	1.151.833,30	147,53	(371.073,13)
ALIENAÇÃO DE BENS	97.300,00	97.300,00	0,00	0,00	662.800,00	681,19	(565.500,00)
ALIENAÇÃO DE BENS MÓVEIS	69.500,00	69.500,00	0,00	0,00	662.800,00	953,67	(593.300,00)
ALIENAÇÃO DE BENS IMÓVEIS	27.800,00	27.800,00	0,00	0,00	0,00	0,00	27.800,00
TRANSFERÊNCIAS DE CAPITAL	198.800,00	683.460,17	108.031,18	15,81	489.033,30	71,55	194.426,87
TRANSFERÊNCIAS DA UNIÃO E DE SUAS	167.300,00	167.300,00	0,00	0,00	18.750,00	11,21	148.550,00
TRANSFERÊNCIAS DOS ESTADOS E DO DISTRITO	31.500,00	516.160,17	108.031,18	20,93	470.283,30	91,11	45.876,87
RECEITAS INTRA-ORÇAMENTÁRIAS (II)	0,00	0,00	0,00	0,00	0,00	0,00	0,00
SUBTOTAL DAS RECEITAS (III)=(I+II)	39.838.340,86	41.133.010,66	9.402.210,94	22,86	27.229.184,28	66,20	13.903.826,38
OPERAÇÕES DE CRÉDITO - REFINANCIAMENTO (IV)	0,00	0,00	0,00	0,00	0,00	0,00	0,00
OPERAÇÕES DE CRÉDITO INTERNAS	0,00	0,00	0,00	0,00	0,00	0,00	0,00
MOBILIÁRIA	0,00	0,00	0,00	0,00	0,00	0,00	0,00
CONTRATUAL	0,00	0,00	0,00	0,00	0,00	0,00	0,00
OPERAÇÕES DE CRÉDITO EXTERNAS	0,00	0,00	0,00	0,00	0,00	0,00	0,00
MOBILIÁRIA	0,00	0,00	0,00	0,00	0,00	0,00	0,00
CONTRATUAL	0,00	0,00	0,00	0,00	0,00	0,00	0,00
TOTAL DAS RECEITAS (V) = (III + IV)	39.838.340,86	41.133.010,66	9.402.210,94	22,86	27.229.184,28	66,20	13.903.826,38
DÉFICIT (VI)	0,00	0,00	0,00	0,00	0,00	0,00	0,00
TOTAL COM DÉFICIT (VII) = (V + VI)	39.838.340,86	41.133.010,66	9.402.210,94	22,86	27.229.184,28	66,20	13.903.826,38
SALDO DE EXERCÍCIOS ANTERIORES	0,00	2.398.605,50	0,00	0,00	2.398.605,50	100,00	0,00
RECURSOS ARRECADADOS EM EXERCÍCIOS	0,00	0,00	0,00	0,00	0,00	0,00	0,00
SUPERÁVIT FINANCEIRO	0,00	2.398.605,50	0,00	0,00	2.398.605,50	100,00	0,00

DARTAGNAN CALIXTO FRAIZ

Prefeito Municipal

ALAN PAIVA

Controle Interno

MARCELO CORINTH

Contador




# DIÁRIO OFICIAL ELETRÔNICO DO MUNICÍPIO DE RIBEIRÃO DO PINHAL

Conforme Lei Municipal n.º 1.967/2018.

Ano VI | Edição n.º 1103 - Sexta-feira, 28 de julho de 2023.

Pág. 04

	<b>MUNICÍPIO DE RIBEIRÃO DO PINHAL</b> <b>RELATÓRIO RESUMIDO DA EXECUÇÃO ORÇAMENTÁRIA</b> <b>DEMONSTRATIVO DAS PARCERIAS PÚBLICO-PRIVADAS</b> <b>ORÇAMENTO FISCAL E DA SEGURIDADE SOCIAL</b> <b>2023</b>	<b>Página: 1 / 1</b>
---	--	----------------------

RREO – Anexo 13 (Lei nº 11.079, de 30.12.2004, arts. 22, 25 e 28)

R\$ 1,00

IMPACTOS DAS CONTRATAÇÕES DE PPP	SALDO TOTAL EM 31 DE DEZEMBRO DO EXERCÍCIO ANTERIOR (a)	SALDO FINAL
		Até o bimestre (b)
TOTAL DE ATIVOS	0,00	0,00
Ativos Contabilizados na SPE	0,00	0,00
TOTAL DE PASSIVOS	0,00	0,00
Obrigações decorrentes de Ativos Constituídos pela SPE	0,00	0,00
Provisões de PPP	0,00	0,00
Outros Passivos	0,00	0,00
ATOS POTENCIAIS PASSIVOS	0,00	0,00
Obrigações Contratuais	0,00	0,00
Riscos não Provisionados	0,00	0,00
Garantias Concedidas	0,00	0,00
Outros Passivos Contingentes	0,00	0,00

DESPESAS DE PPP	EXERCÍCIO ANTERIOR	EXERCÍCIO CORRENTE (EC)	2024	2025	2026	2027	2028	2029	2030	2031	2032
Do Ente Federado, exceto estaduais não dependentes (I) Das Estaduais Não-dependentes	0,00	0,00	0,00	0,00	0,00	0,00	0,00	0,00	0,00	0,00	0,00
TOTAL DAS DESPESAS	0,00	0,00	0,00	0,00	0,00	0,00	0,00	0,00	0,00	0,00	0,00
PPP A CONTRATAR (II)	0,00	0,00	0,00	0,00	0,00	0,00	0,00	0,00	0,00	0,00	0,00
RECEITA CORRENTE LÍQUIDA (RCL) (III)	62.157.160,03	40.352.254,84	0,00	0,00	0,00	0,00	0,00	0,00	0,00	0,00	0,00
TOTAL DAS DESPESAS CONSIDERADAS PARA O LIMITE (IV = I + II)	0,00	0,00	0,00	0,00	0,00	0,00	0,00	0,00	0,00	0,00	0,00
TOTAL DAS DESPESAS / RCL (%) (V = IV / III)	0,00	0,00	0,00	0,00	0,00	0,00	0,00	0,00	0,00	0,00	0,00

Nota:

DARTAGNAN CALIXTO FRAIZ

Prefeito Municipal

ALAN PAIVA

Controle Interno

MARCELO CORINTH


Contador

# DIÁRIO OFICIAL ELETRÔNICO DO MUNICÍPIO DE RIBEIRÃO DO PINHAL

Conforme Lei Municipal n.º 1.967/2018.

Ano VI | Edição n.º 1103 - Sexta-feira, 28 de julho de 2023.

Pág. 05

	<b>MUNICÍPIO DE RIBEIRÃO DO PINHAL</b> <b>RELATÓRIO RESUMIDO DA EXECUÇÃO ORÇAMENTÁRIA</b> <b>DEMONSTRATIVO DAS RECEITAS E DESPESAS COM AÇÕES E SERVIÇOS PÚBLICOS DE SAÚDE</b> <b>ORÇAMENTO FISCAL E DA SEGURIDADE SOCIAL</b> <b>JANEIRO A JUNHO DE 2023</b>	Página: 1 / 3
---	---	---------------

RREO – ANEXO 12 (LC 141/2012, art. 35)

RECEITAS RESULTANTES DE IMPOSTOS E TRANSFERÊNCIAS CONSTITUCIONAIS E LEGAIS	PREVISÃO INICIAL	PREVISÃO ATUALIZADA (a)	RECEITAS REALIZADAS	
			Até o bimestre (b)	% (b/a) x 100
<b>RECEITA DE IMPOSTOS (I)</b>	3.857.378,57	3.857.378,57	2.933.910,02	76,06
Receita Resultante do Imposto Predial e Territorial Urbano - IPTU	1.739.278,57	1.739.278,57	1.396.382,98	80,29
IPTU	1.383.278,57	1.383.278,57	1.171.963,57	84,72
Multas, Juros de Mora, Dívida Ativa e Outros Encargos do IPTU	356.000,00	356.000,00	224.419,41	63,04
Receita Resultante do Imposto sobre Serviços de Qualquer Natureza - ITBI	553.100,00	553.100,00	366.694,62	66,30
ITBI	550.000,00	550.000,00	366.690,74	66,67
Multas, Juros de Mora, Dívida Ativa e Outros Encargos do ITBI	3.100,00	3.100,00	3,88	0,13
Receita Resultante do Imposto sobre Serviços de Qualquer Natureza - ISS	653.500,00	653.500,00	382.077,08	58,47
ISS	650.000,00	650.000,00	381.800,28	58,74
Multas, Juros de Mora, Dívida Ativa e Outros Encargos do ISS	3.500,00	3.500,00	276,80	7,91
Receita Resultante do Imposto sobre a Renda e Proventos de Qualquer Natureza Retido na Fonte - IRRF	911.500,00	911.500,00	788.755,34	86,53
<b>RECEITA DE TRANSFERÊNCIAS CONSTITUCIONAIS E LEGAIS (II)</b>	24.600.000,00	24.600.000,00	16.887.090,16	68,65
Cota-Parte FPM	16.165.000,00	16.165.000,00	11.781.639,48	72,88
Cota-Parte ITR	875.000,00	875.000,00	52.675,19	6,02
Cota-Parte IPVA	1.500.000,00	1.500.000,00	1.738.360,15	115,89
Cota-Parte ICMS	6.000.000,00	6.000.000,00	3.279.644,44	54,66
Cota-Parte IPI-Exportação	60.000,00	60.000,00	34.770,90	57,95
Compensações Financeiras Provenientes de Impostos e Transferências Constitucionais	0,00	0,00	0,00	0,00
Desoneração ICMS (LC 87/96)	0,00	0,00	0,00	0,00
Outras	0,00	0,00	0,00	0,00
<b>TOTAL DAS RECEITAS RESULTANTES DE IMPOSTOS E TRANSFERÊNCIAS CONSTITUCIONAIS E LEGAIS - (III) = (I) + (II)</b>	<b>28.457.378,57</b>	<b>28.457.378,57</b>	<b>19.821.000,18</b>	<b>69,65</b>

DESPESAS COM AÇÕES E SERVIÇOS PÚBLICOS DE SAÚDE (ASPS) - POR SUBFUNÇÃO E CATEGORIA ECONÔMICA	DOTAÇÃO INICIAL	DOTAÇÃO ATUALIZADA (c)	DESPESAS EMPENHADAS		DESPESAS LIQUIDADAS		DESPESAS PAGAS	
			Até o bimestre (d)	% (d/c) x 100	Até o bimestre (e)	% (e/c) x 100	Até o bimestre (f)	% (f/c) x 100
<b>ATENÇÃO BÁSICA (IV)</b>	5.057.822,83	5.042.682,83	3.748.884,33	74,34	3.479.539,10	69,00	3.380.594,28	67,04
Despesas Correntes	4.907.822,83	4.907.682,83	3.723.145,33	75,86	3.453.800,10	70,38	3.354.855,28	68,36
Despesas de Capital	150.000,00	135.000,00	25.739,00	19,07	25.739,00	19,07	25.739,00	19,07
<b>ASSISTÊNCIA HOSPITALAR E AMBULATORIAL (V)</b>	34.000,00	17.000,00	0,00	0,00	0,00	0,00	0,00	0,00
Despesas Correntes	0,00	0,00	0,00	0,00	0,00	0,00	0,00	0,00
Despesas de Capital	34.000,00	17.000,00	0,00	0,00	0,00	0,00	0,00	0,00
<b>SUORTE PROFILÁTICO E TERAPÊUTICO (VI)</b>	34.000,00	27.693,92	0,00	0,00	0,00	0,00	0,00	0,00
Despesas Correntes	0,00	0,00	0,00	0,00	0,00	0,00	0,00	0,00
Despesas de Capital	34.000,00	27.693,92	0,00	0,00	0,00	0,00	0,00	0,00
<b>VIGILÂNCIA SANITÁRIA (VII)</b>	32.000,00	32.000,00	0,00	0,00	0,00	0,00	0,00	0,00
Despesas Correntes	0,00	0,00	0,00	0,00	0,00	0,00	0,00	0,00
Despesas de Capital	32.000,00	32.000,00	0,00	0,00	0,00	0,00	0,00	0,00
<b>VIGILÂNCIA EPIDEMIOLÓGICA (VIII)</b>	30.000,00	30.000,00	0,00	0,00	0,00	0,00	0,00	0,00
Despesas Correntes	0,00	0,00	0,00	0,00	0,00	0,00	0,00	0,00
Despesas de Capital	30.000,00	30.000,00	0,00	0,00	0,00	0,00	0,00	0,00
<b>ALIMENTAÇÃO E NUTRIÇÃO (IX)</b>	0,00	0,00	0,00	0,00	0,00	0,00	0,00	0,00
Despesas Correntes	0,00	0,00	0,00	0,00	0,00	0,00	0,00	0,00
Despesas de Capital	0,00	0,00	0,00	0,00	0,00	0,00	0,00	0,00
<b>OUTRAS SUBFUNÇÕES (Apoio Administrativo/Manutenção) (X)</b>	0,00	0,00	0,00	0,00	0,00	0,00	0,00	0,00
Despesas Correntes	0,00	0,00	0,00	0,00	0,00	0,00	0,00	0,00
Despesas de Capital	0,00	0,00	0,00	0,00	0,00	0,00	0,00	0,00
<b>TOTAL (XI) = (IV + V + VI + VII + VIII + IX + X)</b>	<b>5.187.822,83</b>	<b>5.149.376,75</b>	<b>3.748.884,33</b>	<b>72,80</b>	<b>3.479.539,10</b>	<b>67,57</b>	<b>3.380.594,28</b>	<b>65,65</b>


APURAÇÃO DO CUMPRIMENTO DO LIMITE MÍNIMO PARA APLICAÇÃO EM ASPS	DESPESAS EMPENHADAS (d)	DESPESAS LIQUIDADAS (e)	DESPESAS PAGAS (f)
Total das Despesas com ASPS (XII) = (XI)	3.748.884,33	3.479.539,10	3.380.594,28
(-) Restos a Pagar Não Processados Inscritos Indevidamente no Exercício sem Disponibilidade Financeira (XIII)	241.175,44	241.175,44	241.175,44
(-) Despesas Custeadas com Recursos Vinculados à Parcela do Percentual Mínimo que não foi Aplicada em ASPS em Exercícios Anteriores (XIV)	0,00	0,00	0,00
(-) Despesas Custeadas com Disponibilidade de Caixa Vinculada aos Restos a Pagar Cancelados (XV)	0,00	0,00	0,00
<b>(=) VALOR APLICADO EM ASPS (XVI) = (XII - XIII - XIV - XV)</b>	<b>3.507.708,89</b>	<b>3.238.363,66</b>	<b>3.139.418,84</b>
Despesa Mínima a ser Aplicada em ASPS (XVII) = (III) x 15% (LC 141/2012)			2.973.150,03
Despesa Mínima a ser Aplicada em ASPS (XVIII) = (III) x % (Lei Orgânica Municipal)	0,00	0,00	0,00
Diferença entre o Valor Aplicado e a Despesa Mínima a ser Aplicada (XVIII) = (XVI (d ou e) - XVII)	534.558,86	265.213,63	166.268,81
Limite não Cumprido (XIX) = (XVIII) (Quando valor for inferior a zero)	0,00		
<b>PERCENTUAL DA RECEITA DE IMPOSTOS E TRANSFERÊNCIAS CONSTITUCIONAIS E LEGAIS APLICADO EM ASPS (XVI / III) * 100 (mínimo de 15% conforme LC n.º 141/2012 ou % da Lei Orgânica Municipal)</b>	<b>17,70</b>	<b>16,34</b>	

# DIÁRIO OFICIAL ELETRÔNICO DO MUNICÍPIO DE RIBEIRÃO DO PINHAL

Conforme Lei Municipal n.º 1.967/2018.

Ano VI | Edição n.º 1103 - Sexta-feira, 28 de julho de 2023.

Pág. 06

	<b>MUNICÍPIO DE RIBEIRÃO DO PINHAL</b> <b>RELATÓRIO RESUMIDO DA EXECUÇÃO ORÇAMENTARIA</b> <b>DEMONSTRATIVO DAS RECEITAS E DESPESAS COM AÇÕES E SERVIÇOS PÚBLICOS DE SAÚDE</b> <b>ORÇAMENTO FISCAL E DA SEGURIDADE SOCIAL</b> <b>JANEIRO A JUNHO DE 2023</b>	Página: 2 / 3
---	---	---------------

RREO – ANEXO 12 (LC 141/2012, art. 35)

CONTROLE DO VALOR REFERENTE AO PERCENTUAL MÍNIMO NÃO CUMPRIDO EM EXERCÍCIOS ANTERIORES PARA FINS DE APLICAÇÃO DOS RECURSOS VINCULADOS CONFORME ARTIGOS 25 E 26 DA LC 141/2012	LIMITE NÃO CUMPRIDO				
	Saldo inicial (no exercício atual) (h)	Despesas custeadas no exercício de referência			Saldo final (não aplicado) (l) = (h - (i ou j))
		Empenhadas (i)	Liquidadas (j)	Pagas (k)	
Diferença de limite não cumprido em 2023	0,00	0,00	0,00	0,00	0,00
<b>TOTAL DA DIFERENÇA DE LIMITE NÃO CUMPRIDO EM EXERCÍCIOS ANTERIORES (xx)</b>	<b>0,00</b>	<b>0,00</b>	<b>0,00</b>	<b>0,00</b>	<b>0,00</b>

EXECUÇÃO DE RESTOS A PAGAR										
EXERCÍCIO DO EMPENHO	Valor mínimo para aplicação em ASPS (m)	Valor aplicado em ASPS no exercício (n)	Valor aplicado além do limite mínimo (o) = (n - m), se < 0, então (o) = 0	Total inscrito em RP no exercício (p)	RPNP inscrito indevidamente no exercício sem disponibilidade financeira q = (XIII d)	Valor inscrito em RP considerado no limite (r) = (p - (o + q)), se < 0 então (r) = 0	Total de RP pagos (s)	Total de RP a pagar (t)	Total RP cancelado ou prescritos (u)	Diferença entre o valor aplicado além do limite e o total de RP cancelado (v) = ((o + q) - u)
Empenhos de 2023	2.973.150,03	3.507.708,89	534.558,86	0,00	241.175,44	0,00	0,00	0,00	0,00	775.734,30

**TOTAL DOS RESTOS A PAGAR CANCELADOS OU PRESCRITOS ATÉ O FINAL DO EXERCÍCIO ATUAL QUE AFETARAM O CUMPRIMENTO DO LIMITE (XXI)** 0,00

**TOTAL DOS RESTOS A PAGAR CANCELADOS OU PRESCRITOS ATÉ O FINAL DO EXERCÍCIO ANTERIOR QUE AFETARAM O CUMPRIMENTO DO LIMITE (XXII)** 0,00

**TOTAL DOS RESTOS A PAGAR CANCELADOS OU PRESCRITOS NO EXERCÍCIO ATUAL QUE AFETARAM O CUMPRIMENTO DO LIMITE (XXIII) = (XXI - XXII)** 0,00

"CONTROLE DE RESTOS A PAGAR CANCELADOS OU PRESCRITOS CONSIDERADOS PARA FINS DE APLICAÇÃO DA DISPONIBILIDADE DE CAIXA CONFORME ARTIGO 24 § 1º e 2º DA LC 141/2012	RESTOS A PAGAR CANCELADOS OU PRESCRITOS				
	Saldo inicial (w)	Despesas custeadas no exercício de referência			Saldo final (não aplicado) (aa) = (w - (x ou y))
		Empenhadas (x)	Liquidadas (y)	Pagas (z)	
Restos a pagar cancelados ou prescritos em 2023 a compensar (XXIV)	0,00	0,00	0,00	0,00	0,00
<b>TOTAL DE RESTOS A PAGAR CANCELADOS OU PRESCRITOS (XXVII)</b>	<b>0,00</b>	<b>0,00</b>	<b>0,00</b>	<b>0,00</b>	<b>0,00</b>

RECEITAS ADICIONAIS PARA O FINANCIAMENTO DA SAÚDE NÃO COMPUTADAS NO CÁLCULO DO MÍNIMO	PREVISÃO INICIAL	PREVISÃO ATUALIZADA (a)	RECEITAS REALIZADAS	
			Até o bimestre (b)	% (b/a) x 100
RECEITAS DE TRANSFERÊNCIAS PARA A SAÚDE (XXVIII)	1.912.000,00	2.155.579,80	1.005.599,52	46,65
Proveniente da União	1.880.500,00	1.915.419,63	860.599,52	44,93
Proveniente dos Estados	31.500,00	240.160,17	145.000,00	60,38
Proveniente de outros Municípios	0,00	0,00	0,00	0,00
RECEITA DE OPERAÇÕES DE CRÉDITO INTERNAS E EXTERNAS VINCULADAS A SAÚDE (XXIX)	0,00	0,00	0,00	0,00
OUTRAS RECEITAS (XXX)	12.000,00	12.000,00	156.404,51	1.303,37
<b>TOTAL DE RECEITAS ADICIONAIS PARA FINANCIAMENTO DA SAÚDE (XXXI) = (XXVIII + XXIX + XXX)</b>	<b>1.924.000,00</b>	<b>2.167.579,80</b>	<b>1.162.004,03</b>	<b>53,61</b>

DESPESAS COM SAÚDE NÃO COMPUTADAS NO CÁLCULO DO MÍNIMO								
DESPESAS COM SAÚDE POR SUBFUNÇÕES E CATEGORIA ECONÔMICA NÃO COMPUTADAS NO CÁLCULO DO MÍNIMO	DOTAÇÃO INICIAL	DOTAÇÃO ATUALIZADA (c)	DESPESAS EMPENHADAS		DESPESAS LIQUIDADAS		DESPESAS PAGAS	
			Até o bimestre (d)	% (d/c) x 100	Até o bimestre (e)	% (e/c) x 100	Até o bimestre (f)	% (f/c) x 100
ATENÇÃO BÁSICA (XXXII)	1.949.900,00	3.940.597,20	2.025.183,21	51,39	1.911.846,73	48,52	1.837.173,67	46,62
Despesas Correntes	1.840.000,00	3.500.228,60	1.961.501,13	56,04	1.861.747,60	53,19	1.807.374,54	51,64
Despesas de Capital	109.900,00	440.368,60	63.682,08	14,46	50.099,13	11,38	29.799,13	6,77
ASSISTÊNCIA HOSPITALAR E AMBULATORIAL (XXXIII)	0,00	0,00	0,00	0,00	0,00	0,00	0,00	0,00
Despesas Correntes	0,00	0,00	0,00	0,00	0,00	0,00	0,00	0,00
Despesas de Capital	0,00	0,00	0,00	0,00	0,00	0,00	0,00	0,00
SUPORTE PROFILÁTICO E TERAPÊUTICO (XXXIV)	0,00	0,00	0,00	0,00	0,00	0,00	0,00	0,00
Despesas Correntes	0,00	0,00	0,00	0,00	0,00	0,00	0,00	0,00
Despesas de Capital	0,00	0,00	0,00	0,00	0,00	0,00	0,00	0,00
VIGILÂNCIA SANITÁRIA (XXXV)	10.000,00	10.000,00	0,00	0,00	0,00	0,00	0,00	0,00
Despesas Correntes	10.000,00	10.000,00	0,00	0,00	0,00	0,00	0,00	0,00
Despesas de Capital	0,00	0,00	0,00	0,00	0,00	0,00	0,00	0,00
VIGILÂNCIA EPIDEMIOLÓGICA (XXXVI)	9.500,00	9.500,00	0,00	0,00	0,00	0,00	0,00	0,00
Despesas Correntes	9.500,00	9.500,00	0,00	0,00	0,00	0,00	0,00	0,00
Despesas de Capital	0,00	0,00	0,00	0,00	0,00	0,00	0,00	0,00
ALIMENTAÇÃO E NUTRIÇÃO (XXXVII)	0,00	0,00	0,00	0,00	0,00	0,00	0,00	0,00
Despesas Correntes	0,00	0,00	0,00	0,00	0,00	0,00	0,00	0,00
Despesas de Capital	0,00	0,00	0,00	0,00	0,00	0,00	0,00	0,00
OUTRAS SUBFUNÇÕES (XXXVIII)	0,00	0,00	0,00	0,00	0,00	0,00	0,00	0,00
Despesas Correntes	0,00	0,00	0,00	0,00	0,00	0,00	0,00	0,00
Despesas de Capital	0,00	0,00	0,00	0,00	0,00	0,00	0,00	0,00
<b>TOTAL DAS DESPESAS NÃO COMPUTADAS NO CÁLCULO DO MÍNIMO (XXXIX) = (XXXII + XXXIII + XXXIV + XXXV + XXXVI + XXXVII + XXXVIII)</b>	<b>1.969.400,00</b>	<b>3.960.097,20</b>	<b>2.025.183,21</b>	<b>51,14</b>	<b>1.911.846,73</b>	<b>48,28</b>	<b>1.837.173,67</b>	<b>46,39</b>




# DIÁRIO OFICIAL ELETRÔNICO DO MUNICÍPIO DE RIBEIRÃO DO PINHAL

Conforme Lei Municipal n.º 1.967/2018.

Ano VI | Edição n.º 1103 - Sexta-feira, 28 de julho de 2023.

Pág. 07

	<b>MUNICÍPIO DE RIBEIRÃO DO PINHAL</b> <b>RELATÓRIO RESUMIDO DA EXECUÇÃO ORÇAMENTARIA</b> <b>DEMONSTRATIVO DAS RECEITAS E DESPESAS COM AÇÕES E SERVIÇOS PÚBLICOS DE SAÚDE</b> <b>ORÇAMENTO FISCAL E DA SEGURIDADE SOCIAL</b>				Página: 3 / 3
	<b>JANEIRO A JUNHO DE 2023</b>				

RREO – ANEXO 12 (LC 141/2012, art. 35)

DESPESAS TOTAIS COM SAÚDE EXECUTADAS COM RECURSOS PRÓPRIOS E COM RECURSOS TRANSFERIDOS DE OUTROS ENTES	DOTAÇÃO INICIAL	DOTAÇÃO ATUALIZADA (c)	DESPESAS EMPENHADAS		DESPESAS LIQUIDADAS		DESPESAS PAGAS	
			Até o bimestre (d)	% (d/c) x 100	Até o bimestre (e)	% (e/c) x 100	Até o bimestre (f)	% (f/c) x 100
ATENÇÃO BÁSICA (XL) = (IV + XXXII)	7.007.722,83	8.983.280,03	5.774.067,54	64,28	5.391.385,83	60,02	5.217.767,95	58,08
ASSISTÊNCIA HOSPITALAR E AMBULATORIAL (XLI) = (V + XXXIII)	34.000,00	17.000,00	0,00	0,00	0,00	0,00	0,00	0,00
SUPORTE PROFILÁTICO E TERAPÊUTICO (XLII) = (VI + XXXIV)	34.000,00	27.693,92	0,00	0,00	0,00	0,00	0,00	0,00
VIGILÂNCIA SANITÁRIA (XLIII) = (VII + XXXV)	42.000,00	42.000,00	0,00	0,00	0,00	0,00	0,00	0,00
VIGILÂNCIA EPIDEMIOLÓGICA (XLIV) = (VIII + XXXVI)	39.500,00	39.500,00	0,00	0,00	0,00	0,00	0,00	0,00
ALIMENTAÇÃO E NUTRIÇÃO (XLV) = (XIX + XXXVII)	0,00	0,00	0,00	0,00	0,00	0,00	0,00	0,00
OUTRAS SUBFUNÇÕES (XLVI) = (X + XXXVIII)	0,00	0,00	0,00	0,00	0,00	0,00	0,00	0,00
<b>TOTAL DAS DESPESAS COM SAÚDE (XLVII) = (XI + XXXIX)</b>	<b>7.157.222,83</b>	<b>9.109.473,95</b>	<b>5.774.067,54</b>	<b>63,39</b>	<b>5.391.385,83</b>	<b>59,18</b>	<b>5.217.767,95</b>	<b>57,28</b>
(-) Despesas executadas com recursos provenientes das transferências de recursos de outros entes¹	1.902.000,00	3.498.245,06	1.844.606,17	52,73	1.731.901,54	49,51	1.657.228,48	47,37
<b>TOTAL DAS DESPESAS EXECUTADAS COM RECURSOS PRÓPRIOS (XLVIII)</b>	<b>0,00</b>	<b>0,00</b>	<b>0,00</b>	<b>0,00</b>	<b>0,00</b>	<b>0,00</b>	<b>0,00</b>	<b>0,00</b>

DARTAGNAN CALIXTO FRAIZ


Prefeito Municipal

ALAN PAIVA

Controle Interno

MARCELO CORINTH

Contador

	<b>MUNICÍPIO DE RIBEIRÃO DO PINHAL</b> <b>RELATÓRIO RESUMIDO DA EXECUÇÃO ORÇAMENTARIA</b> <b>DEMONSTRATIVO DA EXECUÇÃO DAS DESPESAS POR FUNÇÃO E SUBFUNÇÃO</b> <b>ORÇAMENTO FISCAL E DA SEGURIDADE SOCIAL</b>				Página: 1 / 2
	<b>MAIO A JUNHO DE 2023</b>				

RREO - Anexo 2 (LRF, Art. 52, inciso II, alínea "c")

FUNÇÃO / SUBFUNÇÃO	DOTAÇÃO INICIAL	DOTAÇÃO ATUALIZADA (a)	DESPESAS EMPENHADAS			SALDO (c) = (a-b)	DESPESAS LIQUIDADAS			SALDO (e) = (a-d)
			No bimestre	Até o bimestre (b)	% (b/total a)		No bimestre	Até o bimestre (d)	% (d/total d)	
<b>DESPESAS (EXCETO INTRA-ORÇAMENTÁRIAS (I))</b>	39.838.340,88	43.831.816,16	7.808.994,35	27.502.225,42	100,00	16.029.390,74	8.022.187,54	23.515.280,73	100,00	20.016.335,43
<b>LEGISLATIVA</b>	1.800.000,00	1.800.000,00	0,00	0,00	0,00	1.800.000,00	0,00	0,00	0,00	1.800.000,00
AÇÃO LEGISLATIVA	1.800.000,00	1.800.000,00	0,00	0,00	0,00	1.800.000,00	0,00	0,00	0,00	1.800.000,00
<b>JUDICIÁRIA</b>	290.600,00	295.900,00	92.245,18	153.886,33	0,56	141.913,67	92.245,18	153.886,33	0,65	141.913,67
AÇÃO JUDICIÁRIA	290.600,00	295.900,00	92.245,18	153.886,33	0,56	141.913,67	92.245,18	153.886,33	0,65	141.913,67
<b>ADMINISTRAÇÃO</b>	6.054.620,00	5.941.588,23	1.031.341,15	3.760.435,09	13,67	2.181.153,14	1.263.768,46	2.935.291,90	12,48	3.006.296,33
PLANEJAMENTO E ORÇAMENTO	121.500,00	139.000,00	30.458,01	81.452,16	0,30	57.547,84	30.458,01	81.452,16	0,35	57.547,84
ADMINISTRAÇÃO GERAL	4.445.500,00	4.302.968,23	862.771,45	2.433.511,30	8,85	1.869.456,93	932.735,12	2.103.572,05	8,95	2.199.395,58
ADMINISTRAÇÃO FINANCEIRA	1.242.120,00	1.252.120,00	75.061,66	1.153.195,08	4,19	98.924,92	237.525,30	657.960,54	2,80	594.129,46
FORMAÇÃO DE RECURSOS HUMANOS	245.500,00	247.500,00	63.050,03	92.278,55	0,34	155.223,45	63.050,03	92.278,55	0,39	155.223,45
<b>DEFESA NACIONAL</b>	1.305.000,00	1.105.000,00	123.847,76	385.251,61	1,40	719.748,39	133.767,76	385.251,61	1,64	719.748,39
ADMINISTRAÇÃO FINANCEIRA	1.305.000,00	1.105.000,00	123.847,76	385.251,61	1,40	719.748,39	133.767,76	385.251,61	1,64	719.748,39
<b>ASSISTÊNCIA SOCIAL</b>	1.858.250,00	2.623.188,95	303.815,09	1.110.930,78	4,04	1.512.238,17	335.484,12	889.979,06	3,78	1.733.189,89
ASSISTÊNCIA AO IDOSO	306.000,00	318.000,00	37.488,28	175.901,18	0,64	142.098,82	66.444,46	109.692,23	0,47	208.307,77
ASSISTÊNCIA À CRIANÇA E AO ADOLESCENTE	977.250,00	1.080.558,91	66.593,24	340.923,17	1,24	719.835,74	72.524,09	203.180,40	0,86	857.378,51
ASSISTÊNCIA COMUNITÁRIA	575.000,00	628.000,00	199.735,57	594.108,43	2,16	377.120,88	196.515,57	577.108,43	2,45	48.893,57
ATENÇÃO BÁSICA	0,00	818.610,04	0,00	0,00	0,00	818.610,04	0,00	0,00	0,00	818.610,04
<b>SÁUDE</b>	7.735.722,83	9.687.973,95	1.975.280,24	5.790.574,17	21,05	3.897.299,78	1.985.628,06	5.407.892,46	23,00	4.280.081,49
ATENÇÃO BÁSICA	7.586.222,83	9.561.780,03	1.975.280,24	5.790.574,17	21,05	3.771.205,88	1.985.628,06	5.407.892,46	23,00	4.153.887,57
ASSISTÊNCIA HOSPITALAR E AMBULATORIAL	34.000,00	17.000,00	0,00	0,00	0,00	17.000,00	0,00	0,00	0,00	17.000,00
SUPORTE PROFILÁTICO E TERAPÊUTICO	34.000,00	27.693,92	0,00	0,00	0,00	27.693,92	0,00	0,00	0,00	27.693,92
VIGILÂNCIA SANITÁRIA	42.000,00	42.000,00	0,00	0,00	0,00	42.000,00	0,00	0,00	0,00	42.000,00
VIGILÂNCIA EPIDEMIOLÓGICA	39.500,00	39.500,00	0,00	0,00	0,00	39.500,00	0,00	0,00	0,00	39.500,00
<b>EDUCAÇÃO</b>	14.395.281,93	14.183.781,93	2.497.427,79	10.308.600,88	37,48	3.877.181,05	3.077.975,05	8.749.874,37	37,21	5.433.907,56
ADMINISTRAÇÃO GERAL	1.024.999,84	1.075.974,59	99.939,05	1.054.537,81	3,83	21.436,78	99.695,05	1.054.293,81	4,48	21.680,78
ENSINO FUNDAMENTAL	8.325.238,32	8.294.293,84	2.090.138,20	5.784.858,12	21,03	2.509.435,72	2.237.805,19	5.523.009,54	23,49	2.770.684,30
ENSINO MÉDIO	48.900,00	48.900,00	0,00	43.900,00	0,16	5.000,00	15.000,00	43.900,00	0,19	5.000,00
ENSINO PROFISSIONAL	30.000,00	30.000,00	0,00	17.204,52	0,06	12.795,48	0,00	15.000,00	0,06	15.000,00
EDUCAÇÃO INFANTIL	2.236.173,97	2.061.863,81	387.350,54	950.179,24	3,45	1.111.684,57	334.473,89	897.302,59	3,82	1.164.561,22
EDUCAÇÃO DE JOVENS E ADULTOS	30.000,00	30.000,00	0,00	15.000,00	0,05	15.000,00	0,00	15.000,00	0,06	15.000,00
EDUCAÇÃO ESPECIAL	2.700.000,00	2.642.749,69	0,00	2.440.921,19	8,88	201.828,50	431.000,92	1.200.788,43	5,11	1.441.981,28
<b>CULTURA</b>	85.000,00	85.000,00	3.967,79	14.120,40	0,05	70.879,60	4.637,39	14.120,40	0,08	70.879,60
DIFUSÃO CULTURAL	85.000,00	85.000,00	3.967,79	14.120,40	0,05	70.879,60	4.637,39	14.120,40	0,08	70.879,60
<b>DIREITOS DA CIDADANIA</b>	15.000,00	8.900,00	5.600,00	8.800,00	0,03	0,00	5.600,00	8.800,00	0,04	0,00
ASSISTÊNCIA À CRIANÇA E AO ADOLESCENTE	15.000,00	8.900,00	5.600,00	8.800,00	0,03	0,00	5.600,00	8.800,00	0,04	0,00
<b>URBANISMO</b>	2.403.000,00	4.187.000,00	1.156.674,64	3.489.988,68	12,69	897.013,32	1.216.516,88	2.892.452,00	11,45	1.484.548,00

# DIÁRIO OFICIAL ELETRÔNICO DO MUNICÍPIO DE RIBEIRÃO DO PINHAL

Conforme Lei Municipal n.º 1.967/2018.

Ano VI | Edição n.º 1103 - Sexta-feira, 28 de julho de 2023.

Pág. 08



**MUNICÍPIO DE RIBEIRÃO DO PINHAL**  
**RELATÓRIO RESUMIDO DA EXECUÇÃO ORÇAMENTÁRIA**  
**DEMONSTRATIVO DA EXECUÇÃO DAS DESPESAS POR FUNÇÃO E SUBFUNÇÃO**  
**ORÇAMENTO FISCAL E DA SEGURIDADE SOCIAL**  
**MAIO A JUNHO DE 2023**

Página: 2 / 2

RREO - Anexo 2 (LRF, Art. 52, inciso II, alínea "c")

FUNÇÃO / SUBFUNÇÃO	DOTAÇÃO INICIAL	DOTAÇÃO ATUALIZADA (a)	DESPESAS EMPENHADAS		SALDO (c) = (a+b)	DESPESAS LIQUIDADAS		SALDO (e) = (a-d)
			No bimestre	Até o bimestre (b)		% (f/dotal b)	No bimestre	
ADMINISTRAÇÃO GERAL	1.900,00	1.900,00	0,00	0,00	1.900,00	0,00	0,00	1.900,00
INFRA-ESTRUTURA URBANA	210.000,00	210.000,00	22.776,00	68.828,00	141.172,00	0,25	22.776,00	141.672,00
SERVIÇOS URBANOS	2.191.500,00	3.975.900,00	1.131.988,64	3.421.188,68	564.341,32	12,44	1.193.740,88	1.351.378,00
TRANSPORTE RODOVIÁRIO	0,00	0,00	0,00	0,00	0,00	0,00	0,00	0,00
GESTÃO AMBIENTAL	0,00	0,00	0,00	0,00	0,00	0,00	0,00	0,00
PRESERVAÇÃO E CONSERVAÇÃO AMBIENTAL	0,00	0,00	0,00	0,00	0,00	0,00	0,00	0,00
AGRICULTURA	435.500,00	478.900,00	145.816,09	289.315,92	189.184,08	1,05	112.245,97	222.754,20
ABASTECIMENTO	0,00	0,00	0,00	0,00	0,00	0,00	0,00	0,00
EXTENSÃO RURAL	435.500,00	478.900,00	145.816,09	289.315,92	189.184,08	1,05	112.245,97	222.754,20
INDÚSTRIA	131.500,00	101.900,00	14.007,92	37.999,70	63.500,30	0,14	14.007,92	63.500,30
PROMOÇÃO INDUSTRIAL	131.500,00	101.900,00	14.007,92	37.999,70	63.500,30	0,14	14.007,92	63.500,30
TRANSPORTE	1.925.500,00	1.929.900,00	347.813,61	1.053.899,99	275.950,01	8,01	369.883,61	319.089,77
TRANSPORTE RODOVIÁRIO	1.925.500,00	1.929.900,00	347.813,61	1.053.899,99	275.950,01	8,01	369.883,61	319.089,77
DESPORTO E LAZER	317.000,00	415.012,00	149.745,65	246.042,99	168.995,01	0,89	47.045,70	293.778,01
DESPORTO DE RENDIMENTO	300.000,00	128.012,00	113.012,00	113.012,00	15.000,00	0,41	0,00	128.012,00
DESPORTO COMUNITÁRIO	287.000,00	287.000,00	36.733,65	133.030,99	153.869,01	0,48	47.045,70	167.764,01
ENCARGOS ESPECIAIS	650.000,00	256.625,00	3.481,44	254.340,88	2.284,12	0,92	3.481,44	2.284,12
SERVIÇO DA DÍVIDA INTERNA	650.000,00	256.625,00	3.481,44	254.340,88	2.284,12	0,92	3.481,44	2.284,12
RESERVA DE CONTINGÊNCIA	432.366,10	432.366,10	0,00	0,00	432.366,10	0,00	0,00	432.366,10
RESERVA DE CONTINGÊNCIA	432.366,10	432.366,10	0,00	0,00	432.366,10	0,00	0,00	432.366,10
DESPESAS (INTRA-ORÇAMENTÁRIAS) (II)	0,00	0,00	0,00	0,00	0,00	0,00	0,00	0,00
TOTAL III = (I + II)	30.838.340,88	43.531.616,16	7.808.994,35	27.502.225,42	16.029.390,74	100,00	8.822.167,54	20.019.336,43

DARTAGNAN CALIXTO FRAZ

Prefeito Municipal

ALANI PAIVA

Controle Interno

MARCELO CORINTH

Contador




# DIÁRIO OFICIAL ELETRÔNICO DO MUNICÍPIO DE RIBEIRÃO DO PINHAL

Conforme Lei Municipal n.º 1.967/2018.

Ano VI | Edição n.º 1103 - Sexta-feira, 28 de julho de 2023.

Pág. 09

	<b>MUNICÍPIO DE RIBEIRÃO DO PINHAL</b> <b>RELATÓRIO RESUMIDO DA EXECUÇÃO ORÇAMENTARIA</b> <b>DEMONSTRATIVO DA RECEITA DE ALIENAÇÃO DE ATIVOS E APLICAÇÃO DOS RECURSOS</b> <b>ORÇAMENTO FISCAL E DA SEGURIDADE SOCIAL</b> <b>JANEIRO A JUNHO DE 2023</b>	Página: 1 / 1
---	---	---------------

RREO – ANEXO 11 (LRF, art. 53, § 1º, inciso III)

RECEITAS	PREVISÃO ATUALIZADA (a)	RECEITAS REALIZADAS (b)	SALDO A REALIZAR c = (a - b)
RECEITA DE CAPITAL	97.800,00	685.862,97	(588.062,97)
ALIENAÇÃO DE ATIVOS	97.800,00	685.862,97	(588.062,97)
Alienação de Bens Móveis	69.500,00	662.800,00	(593.300,00)
Alienação de Bens Imóveis	27.800,00	0,00	27.800,00
Alienação de Bens Intangíveis	0,00	0,00	0,00
Rendimentos de Aplicações Financeiras	500,00	23.062,97	(22.562,97)
<b>RECEITAS DE ALIENAÇÃO DE ATIVOS (I)</b>	<b>97.800,00</b>	<b>685.862,97</b>	<b>(588.062,97)</b>

DESPESAS	DOTAÇÃO ATUALIZADA (d)	DESPESAS EMPENHADAS	DESPESAS LIQUIDADAS	DESPESAS PAGAS (e)	PAGAMENTO DE RESTOS A PAGAR (f)	SALDO A PAGAR (g) = (d-e)
Despesas de Capital	97.800,00	13.900,00	13.900,00	13.900,00	0,00	83.900,00
Investimentos	97.800,00	13.900,00	13.900,00	13.900,00	0,00	83.900,00
Inversões Financeiras	0,00	0,00	0,00	0,00	0,00	0,00
Amortização da Dívida	0,00	0,00	0,00	0,00	0,00	0,00
Despesas Correntes dos Regimes de Previdência	0,00	0,00	0,00	0,00	0,00	0,00
Regime Próprio dos Servidores Públicos	0,00	0,00	0,00	0,00	0,00	0,00
<b>APLICAÇÃO DOS RECURSOS DA ALIENAÇÃO DE ATIVOS (II)</b>	<b>97.800,00</b>	<b>13.900,00</b>	<b>13.900,00</b>	<b>13.900,00</b>	<b>0,00</b>	<b>83.900,00</b>

SALDO FINANCEIRO APLICAR	EXERCÍCIO ANTERIOR (h)	DO EXERCÍCIO (i) = (Ib - (IIe+ II f))	SALDO ATUAL (j) = (IIIh + IIIi)
<b>VALOR (III)</b>	(29.130,12)	671.962,97	642.832,85

DARTAGNAN CALIXTO FRAIZ

Prefeito Municipal

ALAN PAIVA

Controle Interno

MARCELO CORINTH

Contador

# DIÁRIO OFICIAL ELETRÔNICO DO MUNICÍPIO DE RIBEIRÃO DO PINHAL

Conforme Lei Municipal n.º 1.967/2018.

Ano VI | Edição n.º 1103 - Sexta-feira, 28 de julho de 2023.

Pág. 010

Página: 1 / 2

**MUNICÍPIO DE RIBEIRÃO DO PINHAL**  
**RELATÓRIO RESUMIDO DA EXECUÇÃO ORÇAMENTÁRIA**  
**DEMONSTRATIVO DA RECEITA CORRENTE LÍQUIDA**  
**ORÇAMENTO FISCAL E DA SEGURIDADE SOCIAL**  
**JULHO DE 2022 A JUNHO DE 2023**

LRF, ART. 53, inciso I - Anexo III


ESPECIFICAÇÃO	EVOLUÇÃO DA RECEITA REALIZADA NOS ÚLTIMOS 12 MESES												TOTAL	Previsão atualizada 2023
	07/2022	08/2022	09/2022	10/2022	11/2022	12/2022	01/2023	02/2023	03/2023	04/2023	05/2023	06/2023		
RECEITAS CORRENTES (I)	4.935.267,10	4.192.344,43	6.282.770,08	4.758.644,98	4.483.401,87	6.176.103,38	5.676.665,50	4.552.559,24	4.707.860,98	4.069.562,99	5.760.948,84	4.688.649,22	60.288.998,61	45.272.250,49
Impostos, Taxas e Contribuições de Melhoria	423.266,52	452.120,74	2.451.336,41	353.119,13	242.800,12	475.375,79	458.139,27	162.863,10	421.890,08	346.368,90	1.384.023,75	382.246,80	7.583.462,41	4.216.378,57
IPRU	174.578,76	163.225,06	120.260,10	108.031,46	139.285,18	103.698,62	48.099,58	48.067,69	44.304,66	87.350,92	915.064,08	254.575,45	2.205.448,16	1.739.278,57
ISS	74.692,38	59.879,77	70.291,72	70.252,74	63.765,42	90.598,71	71.386,69	62.803,99	63.847,05	54.922,98	63.444,00	66.571,67	811.657,82	663.500,00
ITBI	47.588,94	107.602,27	2.149.455,10	53.467,35	26.086,53	99.482,10	59.921,60	27.763,00	182.285,00	29.781,35	37.422,67	29.531,00	2.850.378,91	563.100,00
IRRF	107.880,40	111.513,97	104.962,64	114.537,60	3.201,45	167.767,58	211.139,03	4.038,51	117.243,68	146.626,39	309.406,43	0,00	1.388.718,68	911.500,00
Outros Impostos, Taxas e Contribuições de Melhoria	18.426,04	9.896,67	6.363,85	6.629,68	10.260,54	13.826,78	69.592,17	20.191,91	14.209,39	27.384,26	67.765,47	32.598,48	287.350,54	359.000,00
Contribuições	9.885,94	11.308,17	14.622,25	11.516,14	20.667,96	18.109,55	21.718,53	23.000,52	20.418,67	23.698,06	35.891,94	32.753,81	243.852,24	111.000,00
Recursos parafiscais	122.200,10	144.108,32	127.045,04	118.449,59	111.325,62	130.180,18	310.482,82	97.538,42	131.439,77	144.633,38	119.741,22	120.623,74	1.678.147,00	232.300,00
Rendimentos de Aplicação Financeira	115.702,90	138.675,35	116.572,88	116.962,97	101.536,17	101.637,98	116.962,97	97.538,42	131.439,77	144.633,38	119.741,22	117.477,84	1.410.290,28	210.800,00
Outras Receitas Patrimoniais	6.587,20	7.432,97	10.472,38	1.868,62	9.789,45	28.542,22	200.000,00	0,00	0,00	0,00	0,00	3.145,80	287.860,72	21.500,00
Receita Agropecuária	0,00	0,00	0,00	0,00	0,00	0,00	0,00	0,00	0,00	0,00	0,00	0,00	0,00	0,00
Receita Industrial	0,00	0,00	0,00	0,00	0,00	0,00	0,00	0,00	0,00	0,00	0,00	0,00	0,00	0,00
Receita de Serviços	1.840,46	1.423,08	1.233,99	1.370,06	1.384,04	1.337,78	0,00	387,36	1.420,28	1.196,04	1.420,28	1.420,28	14.493,68	26.500,00
Transferências Correntes	4.339.029,15	3.575.083,17	3.884.482,05	4.245.448,03	4.103.472,57	5.481.047,56	4.871.999,44	4.293.368,81	4.127.170,90	3.845.798,88	4.205.371,02	4.134.046,04	50.997.016,22	40.885.981,92
Cota parte do FPM	2.232.538,01	1.622.098,66	1.866.476,68	1.775.889,44	2.231.969,75	3.468.033,42	2.048.228,51	2.401.212,70	1.488.931,96	1.679.447,64	2.004.191,00	2.178.937,67	24.978.666,44	17.415.000,00
Cota parte do FCM	503.128,99	597.015,01	512.850,01	499.410,85	477.061,68	469.604,45	558.534,26	457.945,91	514.339,01	537.921,14	655.283,04	555.101,78	6.339.715,43	6.000.000,00
Cota parte do FVA	61.283,81	57.073,32	62.221,75	51.190,67	55.592,38	63.789,67	59.149,32	281.454,81	288.405,49	223.552,58	254.605,61	114.132,34	2.089.465,75	1.500.000,00
Cota parte do TRF	1.286,98	2.093,02	18.862,38	671.798,98	24.473,18	14.846,83	40.475,91	1.178,61	2.879,05	5.410,12	739,11	2.192,39	786.037,56	875.000,00
Transferências de LC 87/196	3.709,62	3.709,62	3.709,62	(33.896,98)	0,00	0,00	0,00	0,00	0,00	0,00	0,00	0,00	(22.257,72)	0,00
Transferências de LC 87/189	5.825,31	4.640,02	6.121,21	6.247,23	4.542,70	6.454,20	6.388,38	4.555,67	5.845,92	6.016,97	5.412,61	6.749,35	69.801,57	60.000,00
Transferências do FUNDEB	930.613,61	999.664,51	908.182,87	925.880,69	953.879,43	950.893,68	1.274.946,89	828.888,29	853.445,37	800.359,10	626.516,06	778.711,71	11.135.085,91	9.850.912,29
Outras transferências correntes	631.240,82	288.884,01	306.057,43	348.416,75	355.953,45	507.429,31	344.235,67	298.852,82	982.722,10	293.087,33	356.573,59	498.520,80	5.222.771,28	4.885.069,63
Outras receitas correntes	8.554,93	8.283,95	4.047,34	28.842,03	3.942,59	73.052,52	13.385,64	14.973,03	5.250,27	7.569,73	4.540,32	17.558,74	189.991,06	0,00
DEQUÊDES (II)	398.819,04	456.564,84	456.736,60	600.907,26	582.884,91	591.463,77	650.355,00	625.173,23	455.999,50	490.468,76	584.055,85	571.382,45	6.444.802,21	4.920.000,00
Contrib. do Servidor para o Plano de Previdência	0,00	0,00	0,00	0,00	0,00	0,00	0,00	0,00	0,00	0,00	0,00	0,00	0,00	0,00
Compensação Financeira entre Regimes Previdenciários	0,00	0,00	0,00	0,00	0,00	0,00	0,00	0,00	0,00	0,00	0,00	0,00	0,00	0,00
Rendimentos de Aplicações de Recursos Previdenciários	0,00	0,00	0,00	0,00	0,00	0,00	0,00	0,00	0,00	0,00	0,00	0,00	0,00	0,00
Declínio de Receita para Formação do FUNDEB	398.819,04	456.564,84	456.736,60	600.907,26	582.884,91	591.463,77	650.355,00	625.173,23	455.999,50	490.468,76	584.055,85	571.382,45	6.444.802,21	4.920.000,00
RECEITA CORRENTE LÍQUIDA (III) = (I - II)	4.536.448,06	3.735.779,59	5.826.033,48	4.158.037,72	3.920.509,99	5.587.639,61	5.026.310,50	3.927.386,01	4.251.581,48	3.679.093,23	5.176.892,99	4.117.286,77	53.841.798,40	40.352.250,49
(-) Transferências obrigatórias da União relativas às emendas individuais (art. 166, § 1º, da CF) (III.1)	222.857,00	0,00	0,00	0,00	0,00	0,00	0,00	0,00	0,00	0,00	0,00	200.000,00	1.072.857,00	650.000,00
RECEITA CORRENTE LÍQUIDA AJUSTADA PARA CÁLCULO DOS LIMITES DE EMPENHO (IV) = (III - III.1)	4.313.591,06	3.735.779,59	5.826.033,48	4.158.037,72	3.920.509,99	5.587.639,61	5.026.310,50	3.927.386,01	4.251.581,48	3.679.093,23	5.176.892,99	3.917.286,77	52.768.939,40	39.702.250,49
(-) Transferências obrigatórias da União relativas às emendas de bancada (art. 166, § 1º, da CF) (IV.1)	0,00	0,00	0,00	0,00	0,00	0,00	0,00	0,00	0,00	0,00	0,00	0,00	0,00	0,00
(-) Recursos destinados ao pagamento dos agentes comunitários de saúde (art. 166, § 1º, da CF) (IV.2)	183.920,00	0,00	53.328,00	53.328,00	53.328,00	106.668,00	0,00	96.948,00	75.510,00	57.288,00	58.080,00	50.180,00	797.962,00	386.000,00
RECEITA CORRENTE LÍQUIDA AJUSTADA PARA CÁLCULO DOS LIMITES DA DESPESA COM PESSOAL (V) = (IV - IV.1 - IV.2)	4.131.591,06	3.551.859,59	5.772.705,48	4.104.709,72	3.867.179,99	5.480.971,61	5.026.310,50	3.830.438,01	4.176.071,48	3.621.805,23	5.118.812,99	3.867.126,77	51.970.887,40	39.337.250,49

# DIÁRIO OFICIAL ELETRÔNICO DO MUNICÍPIO DE RIBEIRÃO DO PINHAL

Conforme Lei Municipal n.º 1.967/2018.


Ano VI | Edição n.º 1103 - Sexta-feira, 28 de julho de 2023.

Pág. 011

	<b>MUNICÍPIO DE RIBEIRÃO DO PINHAL</b> RELATÓRIO RESUMIDO DA EXECUÇÃO ORÇAMENTÁRIA DEMONSTRATIVO DA RECEITA CORRENTE LÍQUIDA ORÇAMENTO FISCAL E DA SEGURIDADE SOCIAL JULHO DE 2022 A JUNHO DE 2023	Página: 2 / 2
---	--	---------------

RRF, Art. 53, inciso I - Anexo III

DARTAGNAN CALIXTO FRAIZ Prefeito Municipal	ALAN PAIVA Controle Interno	MARCELO CORINTH Contador
---	--------------------------------	-----------------------------

	<b>MUNICÍPIO DE RIBEIRÃO DO PINHAL</b> RELATÓRIO RESUMIDO DA EXECUÇÃO ORÇAMENTÁRIA DEMONSTRATIVO DAS RECEITAS E DESPESAS COM MANUTENÇÃO E DESENVOLVIMENTO DO ENSINO - MDE ORÇAMENTO FISCAL E DA SEGURIDADE SOCIAL MAIO A JUNHO DE 2023
---	--

RREO - ANEXO 8 (LDB, art.72)

Página: 1 / 4

RECEITA RESULTANTE DE IMPOSTOS (Arts. 212 e 212-A da Constituição Federal)		
RECEITA RESULTANTE DE IMPOSTOS	PREVISÃO ATUALIZADA (a)	RECEITAS REALIZADAS
		Até bimestre (b)
1 - RECEITA DE IMPOSTOS	3.857.378,57	2.933.910,02
1.1 - Receitas resultantes do imposto sobre a propriedade predial e territorial urbana - IPTU	1.739.278,57	1.396.382,98
1.2 - Receita resultante do imposto sobre transmissão inter vivos - ITBI	553.100,00	366.694,62
1.3 - Receita resultante do imposto sobre serviços de qualquer natureza - ISS	653.500,00	382.077,08
1.4 - Receita resultante do imposto de renda retido na fonte - IRRF	911.500,00	788.755,34
2 - RECEITAS DE TRANSFERÊNCIAS CONSTITUCIONAIS E LEGAIS	25.850.000,00	16.887.090,16
2.1 - Cota-parte FPM	17.415.000,00	11.781.639,48
2.1.1 - Parcela referente à CF, art. 159, I, alínea b	16.165.000,00	11.781.639,48
2.1.2 - Parcela referente à CF, art. 159, I, alíneas d e e	1.250.000,00	0,00
2.2 - Cota-parte ICMS	6.000.000,00	3.279.644,44
2.3 - Cota-Parte IPI-Exportação	60.000,00	34.770,90
2.4 - Cota-parte ITR	875.000,00	52.675,19
2.5 - Cota-parte IPVA	1.500.000,00	1.738.360,15
2.6 - Cota-Parte IOF-Ouro	0,00	0,00
2.7 - Compensações Financeiras Provenientes de Impostos e Transferências Constitucionais	0,00	0,00
3 - TOTAL DA RECEITA RESULTANTE DE IMPOSTOS (1 + 2)	29.707.378,57	19.821.000,18
4 - TOTAL DESTINADO AO FUNDEB - 20% DE ((2.1.1) + (2.2) + (2.3) + (2.4) + (2.5))	4.920.000,00	3.377.418,03
5 - VALOR MÍNIMO A SER APLICADO ALEM DO VALOR DESTINADO AO FUNDEB - 5% DE ((2.1.1) + (2.2) + (2.3) + (2.4) + (2.5)) + 25% DE ((1.1) + (1.2) + (1.3) + (1.4) + (2.1.2) + (2.6) + (2.7))	2.506.844,64	1.577.832,01

FUNDEB		
RECEITAS RECEBIDAS DO FUNDEB NO EXERCÍCIO	PREVISÃO ATUALIZADA (a)	RECEITAS REALIZADAS
		Até bimestre (b)
6 - RECEITAS RECEBIDAS DO FUNDEB	9.851.912,29	5.514.673,81
6.1 - FUNDEB - Impostos e Transferências de Impostos	9.493.246,57	5.075.642,03
6.1.1 - Principal	9.492.246,57	5.026.939,24
6.1.2 - Rendimentos de Aplicação Financeira	1.000,00	48.702,79
6.2 - FUNDEB - Complementação da União - VAAF	0,00	0,00
6.2.1 - Principal	0,00	0,00
6.2.2 - Rendimentos de Aplicação Financeira	0,00	0,00
6.3 - FUNDEB - Complementação da União - VAAT	358.665,72	439.031,78
6.3.1 - Principal	358.665,72	439.031,78
6.3.2 - Rendimentos de Aplicação Financeira	0,00	0,00
7 - RESULTADO LÍQUIDO DAS TRANSFERÊNCIAS DO FUNDEB (6.1.1 - 4)'	4.572.246,57	1.649.521,21

RECURSOS RECEBIDOS EM EXERCÍCIOS ANTERIORES E NÃO UTILIZADOS (SUPERÁVIT)	Valor
8 - TOTAL DOS RECURSOS DE SUPERÁVIT	407.924,08
8.1 - SUPERÁVIT DO EXERCÍCIO IMEDIATAMENTE ANTERIOR	407.924,08
8.2 - SUPERÁVIT RESIDUAL DE OUTROS EXERCÍCIOS	0,00
9 - TOTAL DOS RECURSOS DO FUNDEB DISPONÍVEIS PARA UTILIZAÇÃO (6 + 8)	5.922.597,89

DESPESAS COM RECURSOS DO FUNDEB (Por Área de Atuação)6	DOTAÇÃO ATUALIZADA (c)	DESPESAS EMPENHADAS Até o Bimestre (d)	DESPESAS LIQUIDADAS Até o Bimestre (e)	DESPESAS PAGAS Até o Bimestre (f)	INSCRITAS EM RESTOS A PAGAR NÃO PROCESSADOS (g)
10 - PROFISSIONAIS DA EDUCAÇÃO BÁSICA	4.825.138,60	3.363.022,05	3.363.022,05	3.212.442,38	0,00
10.1 - Educação Infantil	0,00	0,00	0,00	0,00	0,00
10.1.1 - Creche	0,00	0,00	0,00	0,00	0,00
10.1.2 - Pré-escola	0,00	0,00	0,00	0,00	0,00
10.2 - Ensino Fundamental	4.825.138,60	3.363.022,05	3.363.022,05	3.212.442,38	0,00
11 - OUTRAS DESPESAS	2.496.599,72	2.098.171,50	1.032.268,74	1.032.268,74	1.065.902,76
11.1 - Educação Infantil	0,00	0,00	0,00	0,00	0,00
11.1.1 - Creche	0,00	0,00	0,00	0,00	0,00
11.1.2 - Pré-escola	0,00	0,00	0,00	0,00	0,00
11.2 - Ensino Fundamental	2.496.599,72	2.098.171,50	1.032.268,74	1.032.268,74	1.065.902,76
12 - TOTAL DAS DESPESAS COM RECURSOS DO FUNDEB (10 + 11)	7.321.738,32	5.461.193,55	4.395.290,79	4.244.711,12	1.065.902,76




# DIÁRIO OFICIAL ELETRÔNICO DO MUNICÍPIO DE RIBEIRÃO DO PINHAL

Conforme Lei Municipal n.º 1.967/2018.

Ano VI | Edição n.º 1103 - Sexta-feira, 28 de julho de 2023.

Pág. 012

	<b>MUNICÍPIO DE RIBEIRÃO DO PINHAL</b> <b>RELATÓRIO RESUMIDO DA EXECUÇÃO ORÇAMENTÁRIA</b> <b>DEMONSTRATIVO DAS RECEITAS E DESPESAS COM MANUTENÇÃO E DESENVOLVIMENTO DO ENSINO - MDE</b> <b>ORÇAMENTO FISCAL E DA SEGURIDADE SOCIAL</b> <b>MAIO A JUNHO DE 2023</b>
---	--

RREO - ANEXO 8 (LDB, art.72)

Página: 2 / 4

INDICADORES DO FUNDEB					
DESPESAS CUSTEADAS COM RECEITAS DO FUNDEB RECEBIDAS NO EXERCÍCIO	DESPESAS EMPENHADAS Até o Bimestre (d)	DESPESAS LIQUIDADAS Até o Bimestre (e)	DESPESAS PAGAS Até o Bimestre (f)	INSCRITAS EM RESTOS A PAGAR NÃO PROCESSADOS (g)	INSCRITAS EM RESTOS A PAGAR NÃO PROCESSADOS (SEM DISPONIBILIDADE DE CAIXA) (h)
13 - Total das Despesas do FUNDEB com Profissionais da Educação Básica	4.001.837,95	4.001.837,95	3.839.876,75	0,00	0,00
14 - Total das Despesas custeadas com FUNDEB - Impostos e Transferências de Impostos	6.278.463,68	5.212.560,92	5.035.228,29	1.065.902,76	0,00
15 - Total das Despesas custeadas com FUNDEB - Complementação da União - VAAF	0,00	0,00	0,00	0,00	0,00
16 - Total das Despesas custeadas com FUNDEB - Complementação da União - VAAT	0,01	0,01	0,01	0,00	0,00
17 - Total das Despesas custeadas com FUNDEB - Complementação da União - VAAT Aplicadas na Educação Infantil	0,00	0,00	0,00	0,00	0,00
18 - Total das Despesas custeadas com FUNDEB - Complementação da União - VAAT Aplicadas em Despesa de Capital	0,00	0,00	0,00	0,00	0,00

INDICADORES - Art. 212-A, inciso XI e § 3º - Constituição Federal*	VALOR EXIGIDO (i)	VALOR APLICADO (j)	VALOR CONSIDERADO APÓS DEDUÇÕES (k)	% APLICADO (l)
19 - Mínimo de 70% do FUNDEB na Remuneração dos Profissionais da Educação Básica	3.860.271,67	4.001.837,95	4.001.837,95	72,57
20 - Percentual de 50% da Complementação da União ao FUNDEB (VAAT) na Educação Infantil	219.515,89	0,00	0,00	0,00
21 - Mínimo de 15% da Complementação da União ao FUNDEB - VAAT em Despesas de Capital	65.854,77	0,00	0,00	0,00

INDICADOR - Art.25, § 3º - Lei nº 14.113, de 2020 - (Máximo de 10% de Superávit)*	VALOR MÁXIMO PERMITIDO (m)	VALOR NÃO APLICADO (n)	VALOR NÃO APLICADO APÓS AJUSTE (o)	% NÃO APLICADO (p)
22 - Total da Receita Recebida e não Aplicada no Exercício	551.467,38	302.112,88	302.112,88	5,48

INDICADOR - Art.25, § 3º - Lei nº 14.113, de 2020 - (Aplicação do Superávit de Exercício Anterior)*	VALOR DE SUPERÁVIT PERMITIDO NO EXERCÍCIO ANTERIOR (q)	VALOR NÃO APLICADO NO EXERCÍCIO ANTERIOR (r)	VALOR DE SUPERÁVIT APLICADO ATÉ O PRIMEIRO QUADRIMESTRE (s)	VALOR APLICADO ATÉ O PRIMEIRO QUADRIMESTRE QUE INTEGRARÁ O LIMITE CONSTITUCIONAL (t)	VALOR APLICADO APÓS O PRIMEIRO QUADRIMESTRE (u)	VALOR NÃO APLICADO (v)
23 - Total das Despesas custeadas com Superávit do FUNDEB	1.203.625,62	407.924,08	0,00	0,00	0,00	407.924,08
23.1 - Total das Despesas custeadas com FUNDEB - Impostos e Transferências de Impostos	1.013.631,84	298.511,15	0,00	0,00	0,00	298.511,15
23.2 - Total das Despesas custeadas com FUNDEB - Complementação da União (VAAF + VAAT)	189.993,78	109.412,93	0,00	0,00	0,00	109.412,93

DESPESAS COM MANUTENÇÃO E DESENVOLVIMENTO DO ENSINO - MDE - CUSTEADAS COM RECEITA DE IMPOSTOS (EXCETO FUNDEB)					
DESPESAS COM AÇÕES TÍPICAS DE MDE - RECEITAS DE IMPOSTOS - EXCETO FUNDEB (Por Área de Atuação) <sup>6</sup>	DOTAÇÃO ATUALIZADA (c)	DESPESAS EMPENHADAS Até o Bimestre (d)	DESPESAS LIQUIDADAS Até o Bimestre (e)	DESPESAS PAGAS Até o Bimestre (f)	INSCRITAS EM RESTOS A PAGAR NÃO PROCESSADOS (g)
24 - EDUCAÇÃO INFANTIL	0,00	0,00	0,00	0,00	0,00
24.1 - Creche	0,00	0,00	0,00	0,00	0,00
24.2 - Pré-escola	0,00	0,00	0,00	0,00	0,00
25 - ENSINO FUNDAMENTAL	3.217.342,11	2.883.485,39	2.679.491,89	2.649.256,55	203.993,50
26 - TOTAL DAS DESPESAS COM AÇÕES TÍPICAS DE MDE (24 + 25)	3.217.342,11	2.883.485,39	2.679.491,89	2.649.256,55	203.993,50


APURAÇÃO DAS DESPESAS PARA FINS DE LIMITE MÍNIMO CONSTITUCIONAL		Valor
27 - TOTAL DAS DESPESAS DE MDE CUSTEADAS COM RECURSOS DE IMPOSTOS (FUNDEB E RECEITA DE IMPOSTOS) = (L14(d ou e) + L26(d ou e))		7.892.052,81
28 - RESULTADO LÍQUIDO DAS TRANSFERÊNCIAS DO FUNDEB = (L7)		1.649.521,21
29 - RESTOS A PAGAR NÃO PROCESSADOS INSCRITOS NO EXERCÍCIO SEM DISPONIBILIDADE FINANCEIRA DE RECURSOS DO FUNDEB IMPOSTOS <sup>4</sup> = (L14h)		0,00
30 - RESTOS A PAGAR NÃO PROCESSADOS INSCRITOS NO EXERCÍCIO SEM DISPONIBILIDADE FINANCEIRA DE RECURSOS DE IMPOSTOS <sup>4</sup> e 7		0,00
31 - (-) CANCELAMENTO, NO EXERCÍCIO, DE RESTOS A PAGAR INSCRITOS COM DISPONIBILIDADE FINANCEIRA DE RECURSOS DE IMPOSTOS VINCULADOS AO ENSINO = (L34.1(ac) + L34.2(ac))		4.706,10
32 - TOTAL DAS DESPESAS PARA FINS DE LIMITE (27 - (28 + 29 + 30 + 31))		6.237.825,50

# DIÁRIO OFICIAL ELETRÔNICO DO MUNICÍPIO DE RIBEIRÃO DO PINHAL

Conforme Lei Municipal n.º 1.967/2018.

Ano VI | Edição n.º 1103 - Sexta-feira, 28 de julho de 2023.

Pág. 013

	<b>MUNICÍPIO DE RIBEIRÃO DO PINHAL</b> <b>RELATÓRIO RESUMIDO DA EXECUÇÃO ORÇAMENTÁRIA</b> <b>DEMONSTRATIVO DAS RECEITAS E DESPESAS COM MANUTENÇÃO E DESENVOLVIMENTO DO ENSINO - MDE</b> <b>ORÇAMENTO FISCAL E DA SEGURIDADE SOCIAL</b> <b>MAIO A JUNHO DE 2023</b>
---	--

RREO - ANEXO 8 (LDB, art.72)

Página: 3 / 4

APURAÇÃO DO LIMITE MÍNIMO CONSTITUCIONAL 2 e 5	VALOR EXIGIDO (x)	VALOR APLICADO (w)	% APLICADO (y)
33 - APLICAÇÃO EM MDE SOBRE A RECEITA RESULTANTE DE IMPOSTOS	4.955.250,04	6.237.825,50	31,47

RESTOS A PAGAR INSCRITOS EM EXERCÍCIOS ANTERIORES COM DISPONIBILIDADE FINANCEIRA DE RECURSOS DE IMPOSTOS E DO FUNDEB 8	SALDO INICIAL (z)	RP LIQUIDADOS (aa)	RP PAGOS (ab)	RP CANCELADOS (ac)	SALDO FINAL (ad)
34 - RESTOS A PAGAR DE DESPESAS COM MDE	519.040,60	12.203,00	424.038,35	4.706,10	90.296,15
34.1 - Executadas com Recursos de Impostos e Transferências de Impostos	290.669,29	12.203,00	258.722,76	4.706,10	27.240,43
34.2 - Executadas com Recursos do FUNDEB - Impostos	74.294,53	0,00	74.181,59	0,00	112,94
34.3 - Executadas com Recursos do FUNDEB - Complementação da União (VAAT + VAAF)	154.076,78	0,00	91.134,00	0,00	62.942,78

OUTRAS INFORMAÇÕES PARA CONTROLE		
RECEITAS ADICIONAIS PARA FINANCIAMENTO DO ENSINO	PREVISÃO ATUALIZADA (a)	RECEITAS REALIZADAS
		Até bimestre (b)
35 - RECEITA DE TRANSFERÊNCIAS DO FNDE (INCLUINDO RENDIMENTOS DE APLICAÇÃO FINANCEIRA)	904.000,00	667.925,42
35.1 - Salário-Educação	400.500,00	340.417,01
35.2 - PDDE	0,00	1.800,00
35.3 - PNAE	200.000,00	143.705,67
35.4 - PNATE	42.000,00	12.447,39
35.5 - Outras Transferências do FNDE	261.500,00	169.555,35
36 - RECEITA DE TRANSFERÊNCIAS DE CONVÊNIOS	25.000,00	243.678,40
37 - RECEITA DE ROYALTIES DESTINADOS À EDUCAÇÃO	0,00	0,00
38 - RECEITA DE OPERAÇÕES DE CRÉDITO VINCULADAS À EDUCAÇÃO	0,00	0,00
39 - OUTRAS RECEITAS PARA FINANCIAMENTO DO ENSINO	13.900,00	43.000,00
40 - TOTAL DAS RECEITAS ADICIONAIS PARA FINANCIAMENTO DO ENSINO = (35 + 36 + 37 + 38 + 39)	942.900,00	954.603,82

DESPESAS CUSTEADAS COM RECEITAS ADICIONAIS PARA FINANCIAMENTO DO ENSINO (Por Área de Atuação)6	DOTAÇÃO ATUALIZADA (c)	DESPESAS EMPENHADAS Até o Bimestre (d)	DESPESAS LIQUIDADAS Até o Bimestre (e)	DESPESAS PAGAS Até o Bimestre (f)	INSCRITAS EM RESTOS A PAGAR NÃO PROCESSADOS (g)
41 - EDUCAÇÃO INFANTIL	0,00	0,00	0,00	0,00	0,00
41.1 - Creche	0,00	0,00	0,00	0,00	0,00
41.2 - Pré-escola	0,00	0,00	0,00	0,00	0,00
42 - ENSINO FUNDAMENTAL	879.000,00	531.454,85	381.034,58	366.581,33	150.420,27
43 - ENSINO MÉDIO	48.900,00	43.900,00	43.900,00	43.900,00	0,00
44 - ENSINO SUPERIOR	0,00	0,00	0,00	0,00	0,00
45 - ENSINO PROFISSIONAL NÃO INTEGRADO AO ENSINO REGULAR	30.000,00	17.204,52	15.000,00	15.000,00	2.204,52
46 - TOTAL DAS DESPESAS CUSTEADAS COM RECEITAS ADICIONAIS PARA FINANCIAMENTO DO ENSINO (41 + 42 + 43 + 44 + 45)	957.900,00	592.559,37	439.934,58	425.481,33	152.624,79

TOTAL GERAL DAS DESPESAS COM EDUCAÇÃO	DOTAÇÃO ATUALIZADA (c)	DESPESAS EMPENHADAS Até o Bimestre (d)	DESPESAS LIQUIDADAS Até o Bimestre (e)	DESPESAS PAGAS Até o Bimestre (f)	INSCRITAS EM RESTOS A PAGAR NÃO PROCESSADOS (g)
47 - TOTAL GERAL DAS DESPESAS COM EDUCAÇÃO (12 + 26 + 46)	11.496.980,43	8.937.238,31	7.514.717,26	7.319.449,00	1.422.521,05
47.1 - Despesas Correntes	12.635.569,93	9.003.118,27	7.680.345,36	7.473.003,39	1.322.772,91
47.1.1 - Pessoal Ativo	8.368.241,25	5.777.143,45	5.777.143,45	5.599.810,82	0,00
47.1.2 - Pessoal Inativo	0,00	0,00	0,00	0,00	0,00
47.1.3 - Transferências às instituições comunitárias, confessionais ou filantrópicas sem fins lucrativos	2.672.749,69	2.440.921,19	1.200.768,43	1.200.768,43	1.240.152,76
47.1.4 - Outras Despesas Correntes	1.594.578,99	785.053,63	702.433,48	672.424,14	82.620,15
47.2 - Despesas de Capital	1.008.212,00	964.804,52	730.961,92	728.481,92	233.842,60
47.2.1 - Transferências às instituições comunitárias, confessionais ou filantrópicas sem fins lucrativos	0,00	0,00	0,00	0,00	0,00
47.2.2 - Outras Despesas de Capital	1.008.212,00	964.804,52	730.961,92	728.481,92	233.842,60


CONTROLE DA DISPONIBILIDADE FINANCEIRA E CONCILIAÇÃO BANCÁRIA	FUNDEB (ae)	SALÁRIO EDUCAÇÃO (af)
48 - DISPONIBILIDADE FINANCEIRA EM 31 DE DEZEMBRO DE 2022	50.080,69	448.850,11

# DIÁRIO OFICIAL ELETRÔNICO DO MUNICÍPIO DE RIBEIRÃO DO PINHAL

Conforme Lei Municipal n.º 1.967/2018.

Ano VI | Edição n.º 1103 - Sexta-feira, 28 de julho de 2023.

Pág. 014

**MUNICÍPIO DE RIBEIRÃO DO PINHAL**  
**RELATÓRIO RESUMIDO DA EXECUÇÃO ORÇAMENTÁRIA**  
**DEMONSTRATIVO DAS RECEITAS E DESPESAS COM MANUTENÇÃO E DESENVOLVIMENTO DO ENSINO - MDE**  
**ORÇAMENTO FISCAL E DA SEGURIDADE SOCIAL**  
**MAIO A JUNHO DE 2023**

RREO - ANEXO 8 (LDB, art.72)

Página: 4 / 4

CONTROLE DA DISPONIBILIDADE FINANCEIRA E CONCILIAÇÃO BANCÁRIA	FUNDEB (ae)	SALÁRIO EDUCAÇÃO (af)
49 - (+) INGRESSO DE RECURSOS ATÉ O BIMESTRE (orçamentário)	5.514.673,81	340.417,01
50 - (-) PAGAMENTOS EFETUADOS ATÉ O BIMESTRE (orçamentário e restos a pagar)	5.203.023,34	69.579,73
51 - (=) DISPONIBILIDADE FINANCEIRA ATÉ O BIMESTRE	361.731,16	719.687,39
52 - (+) AJUSTES POSITIVOS ( RETENÇÕES E OUTROS VALORES EXTRAORÇAMENTÁRIOS)	0,00	0,00
53 - (-) AJUSTES NEGATIVOS (OUTROS VALORES EXTRAORÇAMENTÁRIOS)	0,00	0,00
54 - (=) SALDO FINANCEIRO CONCILIADO (Saldo Bancário)	361.731,16	719.687,39

DARTAGNAN CALIXTO FRAIZ


Prefeito Municipal

ALAN PAIVA

Controle Interno

MARCELO CORINTH

Contador

**MUNICÍPIO DE RIBEIRÃO DO PINHAL**  
**RELATÓRIO RESUMIDO DA EXECUÇÃO ORÇAMENTÁRIA**  
**DEMONSTRATIVO DAS RECEITAS DE OPERAÇÕES DE CRÉDITO E DESPESAS DE CAPITAL**  
**ORÇAMENTO FISCAL E DA SEGURIDADE SOCIAL**  
**JANEIRO A JUNHO DE 2023**

Página: 1 / 1

RREO - ANEXO 9 (LRF, art.53, § 1º, inciso I)

RECEITAS	PREVISÃO ATUALIZADA (a)	RECEITAS REALIZADAS Até o Bimestre (b)	SALDO NÃO REALIZADO (c) = (a-b)
RECEITAS DE OPERAÇÕES DE CRÉDITO(I)	0,00	0,00	0,00

DESPESAS	DOTAÇÃO ATUALIZADA (d)	DESPESAS EMPENHADAS (e)	SALDO NÃO EXECUTADO (f)=(d-e)
DESPESAS DE CAPITAL	4.345.189,87	2.282.747,04	2.062.442,83
Investimentos	4.045.189,87	2.130.689,14	1.914.500,73
Inversões Financeiras	0,00	0,00	0,00
Amortização da Dívida	300.000,00	152.057,90	147.942,10
(-) Incentivos Fiscais a Contribuinte	0,00	0,00	0,00
(-) Incentivos Fiscais a Contribuinte por Instituições Financeiras	0,00	0,00	0,00
DESPESA DE CAPITAL LÍQUIDA (II)	4.345.189,87	2.282.747,04	2.062.442,83
RESULTADO PARA APURAÇÃO DA REGRA DE OURO (III) = (II - I)	4.345.189,87	2.282.747,04	2.062.442,83

DARTAGNAN CALIXTO FRAIZ

Prefeito Municipal


ALAN PAIVA

Controle Interno

MARCELO CORINTH

Contador





**MUNICÍPIO DE RIBEIRÃO DO PINHAL**  
**RELATÓRIO RESUMIDO DA EXECUÇÃO ORÇAMENTÁRIA**  
**DEMONSTRATIVO DOS RESTOS A PAGAR POR PODER E ORGÃO**  
**ORÇAMENTO FISCAL E DA SEGURIDADE SOCIAL**  
**MAIO A JUNHO DE 2023**

Página: 1 / 1

RREO - ANEXO 7 (LRF, art. 53, inciso V)

PODER / ORGÃO	RESTOS A PAGAR PROCESSADOS					RESTOS A PAGAR NÃO PROCESSADOS					Saldo Total L = (e+k)	
	Inscritos		Pagos (c)	Cancelados (d)	Saldo e = (a+b) - (c+d)	Inscritos		Liquidados (h)	Pagos (i)	Cancelados (j)		Saldo k = (f+g) - (i+j)
	Em Exercícios Anteriores (a)	Em 31 de dezembro de 2022 (b)				Em Exercícios Anteriores (f)	Em 31 de dezembro de 2022 (g)					
<b>RESTOS A PAGAR (EXCETO INTRAORÇAMENTÁRIOS) (I)</b>	<b>4.018,90</b>	<b>838.355,69</b>	<b>738.850,57</b>	<b>0,00</b>	<b>103.524,02</b>	<b>936.573,56</b>	<b>2.513.740,89</b>	<b>1.210.061,23</b>	<b>848.034,05</b>	<b>108.344,47</b>	<b>2.493.935,93</b>	<b>2.597.459,95</b>
<b>EXECUTIVO</b>												
Município de Ribeirão do Pinhal	4.018,90	838.355,69	738.850,57	0,00	103.524,02	936.573,56	2.513.740,89	1.210.061,23	848.034,05	108.344,47	2.493.935,93	2.597.459,95
EXECUTIVO MUNICIPAL	0,00	23.421,78	23.421,78	0,00	0,00	0,00	200.324,62	200.324,62	178.297,44	0,00	22.027,18	22.027,18
SECRETARIA MUNICIPAL DE ADMINISTRAÇÃO	282,53	127.561,32	108.077,49	0,00	19.766,36	744,80	199.590,08	175.536,23	175.536,23	16.017,62	8.780,03	28.547,19
SECRETARIA MUNICIPAL DA FAZENDA E PLANEJAMENTO	0,00	12.036,17	12.036,17	0,00	0,00	0,00	1.788,00	0,00	0,00	1.788,00	0,00	0,00
SECRETARIA MUNICIPAL DE OBRAS PÚBLICAS E	3.600,52	23.952,94	23.952,94	0,00	3.600,52	107.652,92	1.202.458,31	108.483,58	108.483,58	0,00	1.201.627,65	1.205.228,17
SECRETARIA MUNICIPAL DE TRANSPORTES E VIAÇÃO	0,00	26.767,31	26.767,31	0,00	0,00	0,00	89.611,30	10.736,00	10.736,00	39.621,50	39.253,80	39.253,80
SECRETARIA MUNICIPAL DE EDUCAÇÃO E CULTURA	0,00	487.759,02	409.538,17	0,00	78.220,85	823.304,28	28.574,40	12.203,00	12.203,00	4.706,10	834.969,58	913.190,43
SECRETARIA MUNICIPAL DA SAÚDE	135,85	97.462,13	96.210,54	0,00	1.387,44	4.391,56	659.264,07	616.251,88	276.251,88	39.862,05	347.541,70	348.929,14
SECRETARIA MUNICIPAL DE ASSISTÊNCIA SOCIAL	0,00	27.938,47	27.389,62	0,00	548,85	480,00	11.888,60	4.327,80	4.327,80	6.349,00	1.661,80	2.210,65
SECRETARIA MUNICIPAL DA INDÚSTRIA, COMÉRCIO E	0,00	1.080,45	1.080,45	0,00	0,00	0,00	0,00	0,00	0,00	0,00	0,00	0,00
SECRETARIA MUNICIPAL DE ESPORTES, TURISMO E LAZER	0,00	10.376,10	10.376,10	0,00	0,00	0,00	120.271,51	82.198,12	82.198,12	0,00	38.073,39	38.073,39
<b>RESTOS A PAGAR (INTRA-ORÇAMENTÁRIOS) (II)</b>	<b>0,00</b>	<b>0,00</b>	<b>0,00</b>	<b>0,00</b>	<b>0,00</b>	<b>0,00</b>	<b>0,00</b>	<b>0,00</b>	<b>0,00</b>	<b>0,00</b>	<b>0,00</b>	<b>0,00</b>
<b>TOTAL (III) = (I + II)</b>	<b>4.018,90</b>	<b>838.355,69</b>	<b>738.850,57</b>	<b>0,00</b>	<b>103.524,02</b>	<b>936.573,56</b>	<b>2.513.740,89</b>	<b>1.210.061,23</b>	<b>848.034,05</b>	<b>108.344,47</b>	<b>2.493.935,93</b>	<b>2.597.459,95</b>

DARTAGNAN CALIXTO FRAIZ

Prefeito Municipal

ALAN PAIVA

Controle Interno

MARCELO CORINTH

Contador

# DIÁRIO OFICIAL ELETRÔNICO DO MUNICÍPIO DE RIBEIRÃO DO PINHAL

Conforme Lei Municipal n.º 1.967/2018.

Ano VI | Edição n.º 1103 - Sexta-feira, 28 de julho de 2023.

Pág. 016



## MUNICÍPIO DE RIBEIRÃO DO PINHAL RELATÓRIO RESUMIDO DA EXECUÇÃO ORÇAMENTARIA DEMONSTRATIVO DOS RESULTADOS PRIMÁRIO E NOMINAL ORÇAMENTO FISCAL E DA SEGURIDADE SOCIAL JANEIRO A JUNHO DE 2023

RREO - ANEXO 6 (LRF, art 53, inciso III)

Página: 1 / 2

ACIMA DA LINHA		
RECEITAS PRIMÁRIAS	PREVISÃO ATUALIZADA	Até Junho / 2023
		RECEITAS REALIZADAS (a)
<b>RECEITAS CORRENTES (I)</b>	40.352.250,49	26.077.350,98
Impostos, Taxas e Contribuições de Melhoria	4.216.378,57	3.165.621,70
IPTU	1.739.278,57	1.396.382,98
ISS	653.500,00	382.077,08
ITBI	553.100,00	366.694,62
IRRF	911.500,00	788.755,34
Outros Impostos, Taxas e Contribuições de Melhoria	359.000,00	231.711,68
Contribuições	111.000,00	157.441,23
Receita patrimonial	232.390,00	924.748,15
Aplicações Financeiras (II)	210.890,00	721.602,25
Outras Receitas Patrimoniais	21.500,00	203.145,90
Transferências correntes	35.765.981,92	21.760.437,90
Cota-Parte do FPM	14.182.000,00	9.425.311,71
Cota-Parte do ICMS	4.800.000,00	2.623.715,67
Cota-Parte do IPVA	1.200.000,00	1.390.690,07
Cota-Parte do ITR	700.000,00	42.140,21
Transferências da LC 87/1996	0,00	0,00
Transferências da LC 61/1989	48.000,00	27.816,71
Transferências do FUNDEB	9.850.912,29	5.465.971,02
Outras transferências correntes	4.985.069,63	2.784.792,51
Demais receitas correntes	26.500,00	69.102,00
Outras Receitas Financeiras (III)	0,00	3.944,92
Receitas Correntes Restantes	26.500,00	65.157,08
<b>RECEITAS PRIMÁRIAS CORRENTES (IV) = (I - II - III)</b>	40.141.360,49	25.351.803,81
<b>RECEITAS DE CAPITAL (V)</b>	780.760,17	1.151.833,30
Operações de Crédito (VI)	0,00	0,00
Amortização de Empréstimos (VII)	0,00	0,00
Alienação de Bens	97.300,00	662.800,00
Receitas de Alienação de Investimentos Temporários (VIII)	0,00	0,00
Receitas de Alienação de Investimentos Permanentes (IX)	0,00	0,00
Outras Alienações de Bens	97.300,00	662.800,00
Transferências de Capital	683.460,17	489.033,30
Convênios	443.300,00	344.033,30
Outras Transferências de Capital	240.160,17	145.000,00
Outras Receitas de Capital	0,00	0,00
Outras Receitas de Capital Não Primárias (X)	0,00	0,00
Outras Receitas de Capital Primárias	0,00	0,00
<b>RECEITAS PRIMÁRIAS DE CAPITAL (XI) = (V - VI - VII - VIII - IX - X)</b>	780.760,17	1.151.833,30
<b>RECEITA PRIMÁRIA TOTAL (XII) = (IV + XI)</b>	40.922.120,66	26.503.637,11


DESPESAS PRIMÁRIAS	DOTAÇÃO ATUALIZADA	Até Junho / 2023					
		DESPESAS EMPENHADAS	DESPESAS LIQUIDADAS	DESPESAS PAGAS (a)	RESTOS A PAGAR PROCESSADOS PAGOS (b)	RESTOS A PAGAR NÃO PROCESSADOS	
						LIQUIDADOS	PAGOS (c)
<b>DESPESAS CORRENTES (XIII)</b>	38.754.060,19	25.219.478,38	22.105.930,80	21.453.174,25	687.287,77	216.212,53	216.212,53
Pessoal e encargos sociais	21.533.538,35	13.083.053,92	13.083.053,89	12.698.981,52	352.953,04	0,00	0,00
Juros e Encargos da Dívida (XIV)	0,00	0,00	0,00	0,00	0,00	0,00	0,00
Outras despesas correntes	17.220.521,84	12.136.424,46	9.022.876,91	8.754.192,73	334.334,73	216.212,53	216.212,53
Transferências Constitucionais e Legais	0,00	0,00	0,00	0,00	0,00	0,00	0,00
Demais Despesas Correntes	17.220.521,84	12.136.424,46	9.022.876,91	8.754.192,73	334.334,73	216.212,53	216.212,53
<b>DESPESAS PRIMÁRIAS CORRENTES (XV) = (XIII - XIV)</b>	38.754.060,19	25.219.478,38	22.105.930,80	21.453.174,25	687.287,77	216.212,53	216.212,53
<b>DESPESAS DE CAPITAL (XVI)</b>	4.345.189,87	2.282.747,04	1.409.349,93	1.386.569,93	51.562,80	993.848,70	631.821,52
Investimentos	4.045.189,87	2.130.689,14	1.257.292,03	1.234.512,03	51.562,80	993.848,70	631.821,52
Inversões financeiras	0,00	0,00	0,00	0,00	0,00	0,00	0,00
Concessão de Empréstimos e Financiamentos (XVII)	0,00	0,00	0,00	0,00	0,00	0,00	0,00
Aquisição de Título de Capital já Integralizado (XVIII)	0,00	0,00	0,00	0,00	0,00	0,00	0,00
Aquisição de Título de Crédito (XIX)	0,00	0,00	0,00	0,00	0,00	0,00	0,00
Demais inversões financeiras	0,00	0,00	0,00	0,00	0,00	0,00	0,00
Amortização da Dívida (XX)	300.000,00	152.057,90	152.057,90	152.057,90	0,00	0,00	0,00
<b>DESPESAS PRIMÁRIAS DE CAPITAL (XXI) = (XVI - XVII - XVIII - XIX - XX)</b>	4.045.189,87	2.130.689,14	1.257.292,03	1.234.512,03	51.562,80	993.848,70	631.821,52
<b>RESERVA DE CONTINGÊNCIA (XXII)</b>	432.366,10	0,00	0,00	0,00	0,00	0,00	0,00
<b>DESPESA PRIMÁRIA TOTAL (XXIII) = (XV + XXI + XXII)</b>	43.231.616,16	27.350.167,52	23.363.222,83	22.687.686,28	738.850,57	1.210.061,23	848.034,05
<b>RESULTADO PRIMÁRIO - Acima da Linha (XXIV) = [XIa - (XXIIIa + XXIIIb + XXIIIc)]</b>						2.229.066,21	

# DIÁRIO OFICIAL ELETRÔNICO DO MUNICÍPIO DE RIBEIRÃO DO PINHAL

Conforme Lei Municipal n.º 1.967/2018.

Ano VI | Edição n.º 1103 - Sexta-feira, 28 de julho de 2023.

Pág. 017

	<b>MUNICÍPIO DE RIBEIRÃO DO PINHAL</b> <b>RELATÓRIO RESUMIDO DA EXECUÇÃO ORÇAMENTARIA</b> <b>DEMONSTRATIVO DOS RESULTADOS PRIMÁRIO E NOMINAL</b> <b>ORÇAMENTO FISCAL E DA SEGURIDADE SOCIAL</b> <b>JANEIRO A JUNHO DE 2023</b>
---	--

RREO - ANEXO 6 (LRF, art 53, inciso III)

Página: 2 / 2

META FISCAL PARA O RESULTADO PRIMÁRIO	VALOR CORRENTE
Meta fixada no Anexo de Metas Fiscais da LDO para o exercício de referência	0,00

JUROS NOMINAIS	Até Junho / 2023
	VALOR INCORRIDO
Juros, Encargos e Variações Monetárias Ativos (XXV)	721.602,25
Juros, Encargos e Variações Monetárias Passivos (XXVI)	0,00

<b>RESULTADO NOMINAL - Acima da Linha (XXVII) = XXIV + (XXV - XXVI)</b>	<b>2.950.668,46</b>
---	---------------------

META FISCAL PARA O RESULTADO NOMINAL	VALOR CORRENTE
Meta fixada no Anexo de Metas Fiscais da LDO para o exercício de referência	0,00

CÁLCULO DO RESULTADO NOMINAL	ABAIXO DA LINHA	
	SALDO	
	Em 31/12/2022 (a)	Até Junho / 2023 (b)
DÍVIDA CONSOLIDADA (XXVIII)	3.450.331,98	2.596.198,76
DEDUÇÕES (XXIX)	10.114.141,09	11.693.346,60
Disponibilidade de Caixa	10.114.077,00	11.693.282,51
Disponibilidade de Caixa Bruta	11.367.988,72	13.340.164,40
(-) Restos a Pagar Processados (XXX)	842.374,59	1.141.087,75
(-) Depósitos Restituíveis e Valores Vinculados	411.537,13	505.794,14
Demais Haveres Financeiros	64,09	64,09
DÍVIDA CONSOLIDADA LÍQUIDA (XXXI) = (XXVIII - XXIX)	(6.663.809,11)	(9.097.147,84)

<b>RESULTADO NOMINAL - Abaixo da Linha (XXXII) = (XXXIa - XXXIb)</b>	<b>2.433.338,73</b>
--	---------------------

AJUSTE METODOLÓGICO	Até Junho / 2023
VARIÇÃO SALDO RPP = (XXXIII) = (XXXa - XXXb)	(298.713,16)
RECEITA DE ALIENAÇÃO DE INVESTIMENTOS PERMANENTES (IX)	0,00
PASSIVOS RECONHECIDOS NA DC (XXXIV)	1.846.039,99
OUTROS AJUSTES (XXXV)	0,00

<b>RESULTADO NOMINAL AJUSTADO - Abaixo da Linha (XXXVIII) = (XXXII - XXXIII - IX + XXXIV + XXXV - XXXVI + XXXVII)</b>	<b>4.578.091,88</b>
---	---------------------

<b>RESULTADO PRIMÁRIO - Abaixo da Linha (XXXIX) = XXXVIII - (XXV - XXVI)</b>	<b>3.856.489,63</b>
--	---------------------

INFORMAÇÕES ADICIONAIS	PREVISÃO ORÇAMENTÁRIA
SALDO DE EXERCÍCIOS ANTERIORES	2.398.605,50
Recursos Arrecadados em Exercícios Anteriores - RPPS	0,00
Superávit Financeiro Utilizado para Abertura e Reabertura de Créditos Adicionais	2.398.605,50
RESERVA ORÇAMENTÁRIA DO RPPS	0,00

DARTAGNAN CALIXTO FRAIZ

Prefeito Municipal

ALAN PAIVA

Controle Interno

MARCELO CORINTH

Contador




# DIÁRIO OFICIAL ELETRÔNICO DO MUNICÍPIO DE RIBEIRÃO DO PINHAL

Conforme Lei Municipal n.º 1.967/2018.

Ano VI | Edição n.º 1103 - Sexta-feira, 28 de julho de 2023.

Pág. 018

	<b>MUNICÍPIO DE RIBEIRÃO DO PINHAL</b> <b>RELATÓRIO RESUMIDO DA EXECUÇÃO ORÇAMENTÁRIA</b> <b>DEMONSTRATIVO SIMPLIFICADO DO RELATÓRIO RESUMIDO DA EXECUÇÃO ORÇAMENTÁRIA</b> <b>ORÇAMENTO FISCAL E DA SEGURIDADE SOCIAL</b> <b>JANEIRO A JUNHO DE 2023</b>
---	--

RREO - Anexo 14 (LRF, Art. 48)

Página: 1 / 2


BALANÇO ORÇAMENTÁRIO	Até o Bimestre			
Previsão Inicial da Receita				39.838.340,86
Previsão Atualizada da Receita				41.133.010,66
Receitas Realizadas				27.229.184,28
Déficit Orçamentário				0,00
Saldos de Exercícios Anteriores				2.398.605,50
Dotação Inicial				39.838.340,86
Créditos Adicionais				3.693.275,30
Dotação Atualizada				43.531.616,16
Despesas Empenhadas				27.502.225,42
Despesas Liquidadas				23.515.280,73
Despesas Pagas				22.839.744,18
Superávit Orçamentário				3.713.903,55
<b>DESPESAS POR FUNÇÃO / SUBFUNÇÃO</b>	<b>Até o Bimestre</b>			
Despesas Empenhadas				27.502.225,42
Despesas Liquidadas				23.515.280,73
<b>RECEITA CORRENTE LÍQUIDA - RCL</b>	<b>Até o Bimestre</b>			
Receita Corrente Líquida				53.841.796,40
Receita Corrente Líquida Ajustada para Cálculo dos Limites de Endividamento				52.768.939,40
Receita Corrente Líquida Ajustada para Cálculo dos Limites da Despesa com Pessoal				51.970.987,40
<b>RECEITAS E DESPESAS DO REGIME PRÓPRIO DE PREVIDÊNCIA DOS SERVIDORES</b>	<b>Até o Bimestre</b>			
<b>Fundo em Capitalização (PLANO PREVIDENCIÁRIO)</b>				
Receitas Previdenciárias Realizadas				0,00
Despesas Previdenciárias Empenhadas				0,00
Despesas Previdenciárias Liquidadas				0,00
Despesas Previdenciárias Pagas				0,00
Resultado Previdenciário				0,00
<b>Fundo em Repartição (PLANO FINANCEIRO)</b>				
Receitas Previdenciárias Realizadas				0,00
Despesas Previdenciárias Empenhadas				0,00
Despesas Previdenciárias Liquidadas				0,00
Despesas Previdenciárias Pagas				0,00
Resultado Previdenciário				0,00
<b>RESULTADO NOMINAL E PRIMÁRIO</b>	<b>Meta fixada no anexo de metas fiscais da LDO (a)</b>	<b>Resultado apurado até o bimestre (b)</b>	<b>% em relação a meta (b/a)</b>	
Resultado Nominal	0,00	2.950.668,46	0,00 %	
Resultado Primário	0,00	2.229.066,21	0,00 %	
<b>MOVIMENTAÇÃO DOS RESTOS A PAGAR</b>	<b>Inscrição</b>	<b>Cancelamento até o bimestre</b>	<b>Pagamento até o bimestre</b>	<b>Saldo</b>
<b>RESTOS A PAGAR PROCESSADOS</b>				
Poder Executivo	842.374,59	0,00	738.850,57	103.524,02
Poder Legislativo	0,00	0,00	0,00	0,00
<b>RESTOS A PAGAR NÃO-PROCESSADOS</b>				
Poder Executivo	3.450.314,45	108.344,47	848.034,05	2.493.935,93
Poder Legislativo	0,00	0,00	0,00	0,00
<b>TOTAL</b>	<b>4.292.689,04</b>	<b>108.344,47</b>	<b>1.586.884,62</b>	<b>2.597.459,95</b>
<b>DESPESAS COM MANUTENÇÃO E DESENVOLVIMENTO DO ENSINO - MDE</b>	<b>Valor apurado até o bimestre</b>	<b>Limites constitucionais anuais</b>		
		<b>% Mínimo a aplicar no exercício</b>	<b>% Aplicado até o bimestre</b>	
Mínimo Anual de 25% dos Impostos na Manutenção e Desenvolvimento do Ensino - MDE	6.237.825,50	25% / 18%		31,47
Mínimo Anual de 70% do FUNDEB na Remuneração dos Profissionais da Educação Básica	4.001.837,95	70%		72,57
<b>RECEITAS DE OPERAÇÕES DE CRÉDITO E DESPESAS DE CAPITAL</b>	<b>Valor apurado até o bimestre</b>	<b>Saldo a realizar</b>		
Receita de Operações de Crédito	0,00	0,00		
Despesa de Capital Líquida	2.282.747,04	2.062.442,83		
<b>PROJEÇÃO ATUARIAL DOS REGIMES DE PREVIDÊNCIA</b>	<b>Exercício em Referência</b>	<b>10º Exercício</b>	<b>20º Exercício</b>	<b>35º Exercício</b>
<b>Fundo em Capitalização (Plano Previdenciário)</b>				
Receitas Previdenciárias	0,00	0,00	0,00	0,00
Despesas Previdenciárias	0,00	0,00	0,00	0,00
Resultado Previdenciário	0,00	0,00	0,00	0,00
<b>Fundo em Repartição (Plano Financeiro)</b>				
Receitas Previdenciárias	0,00	0,00	0,00	0,00
Despesas Previdenciárias	0,00	0,00	0,00	0,00
Resultado Previdenciário	0,00	0,00	0,00	0,00

# DIÁRIO OFICIAL ELETRÔNICO DO MUNICÍPIO DE RIBEIRÃO DO PINHAL

Conforme Lei Municipal n.º 1.967/2018.

Ano VI | Edição n.º 1103 - Sexta-feira, 28 de julho de 2023.

Pág. 019

	<b>MUNICÍPIO DE RIBEIRÃO DO PINHAL</b> <b>RELATÓRIO RESUMIDO DA EXECUÇÃO ORÇAMENTARIA</b> <b>DEMONSTRATIVO SIMPLIFICADO DO RELATÓRIO RESUMIDO DA EXECUÇÃO ORÇAMENTARIA</b> <b>ORÇAMENTO FISCAL E DA SEGURIDADE SOCIAL</b> <b>JANEIRO A JUNHO DE 2023</b>
---	--

RREO - Anexo 14 (LRF, Art. 48)

Página: 2 / 2

RECEITA DA ALIENAÇÃO DE ATIVOS E APLICAÇÃO DOS RECURSOS	Valor apurado até o bimestre	Saldo a realizar	
Receita de Capital Resultante da Alienação de Ativos	662.800,00	(565.500,00)	
Aplicação dos Recursos da Alienação de Ativos	13.900,00	83.900,00	
DESPESAS COM AÇÕES E SERVIÇOS PÚBLICOS DE SAÚDE	Valor apurado até o bimestre	Limites constitucionais anuais	
		% Mínimo a aplicar no exercício	% Aplicado até o bimestre
Despesas Próprias com Ações e Serviços Públicos de Saúde	3.238.363,66	15%	16,34
DESPESAS DE CARÁTER CONTINUADO DERIVADAS DE PPP	Valor apurado no Exercício Corrente		
Total das Despesas/RCL ( % )			

DARTAGNAN CALIXTO FRAIZ

Prefeito Municipal

ALAN PAIVA

Controle Interno

MARCELO CORINTH

Contador

Assinatura Digital