



DIÁRIO OFICIAL ELETRÔNICO DO MUNICÍPIO DE RIBEIRÃO DO PINHAL

Conforme Lei Municipal nº 1.967/2018, publicada em 19 de novembro de 2018

Quarta-feira, 29 de maio de 2024

Ano VII | Edição n.º 1296

Total de Páginas: 030

www.ribeiraodopinhall.pr.gov.br/diario_oficial

ATOS DO PODER EXECUTIVO

PREFEITURA MUNICIPAL DE RIBEIRÃO DO PINHAL RELATÓRIOS RREO - 2º BIMESTRE/2024

MUNICÍPIO DE RIBEIRÃO DO PINHAL RELATÓRIO RESUMIDO DA EXECUÇÃO ORÇAMENTÁRIA BALANÇO ORÇAMENTÁRIO - DESPESA ORÇAMENTO FISCAL E DA SEGURIDADE SOCIAL MARÇO A ABRIL DE 2024		Página: 1 / 1
---	--	---------------

RREO - Anexo 1 (URF, Art. 52, inciso I, alíneas "a" e "b" do inciso II e §1º)

DESPESAS	Dotação inicial (f)	Dotação atualizada (e)	DESPESAS EMPENHADAS		Saldo (g) = (e-f)	DESPESAS LIQUIDADAS		Saldo (i) = (e-h)	Despesa paga até o bimestre (l)
			No bimestre	Até bimestre (f)		No bimestre	Até bimestre (h)		
DESPESAS (EXCETO INTRA-ORÇAMENTÁRIAS) (VII)	54.102.473,74	61.647.957,89	9.661.634,08	22.487.866,68	39.160.091,21	9.176.961,84	16.855.577,06	44.732.300,83	15.667.561,82
DESPESAS CORRENTES	48.152.113,03	51.884.459,46	8.646.528,26	20.087.280,37	31.777.179,09	8.159.175,94	16.084.857,20	35.779.602,26	15.035.734,84
PESSOAL E ENCARGOS SOCIAIS	28.174.528,00	28.411.186,50	4.535.143,03	8.752.494,80	17.658.691,70	4.535.143,03	8.752.494,80	17.658.691,70	8.518.882,25
JUROS E ENCARGOS DA DÍVIDA	0,00	0,00	0,00	0,00	0,00	0,00	0,00	0,00	0,00
OUTRAS DESPESAS CORRENTES	19.977.585,03	25.453.272,96	4.111.385,23	11.334.786,57	14.118.487,39	4.224.032,91	7.332.362,40	18.120.910,56	6.516.852,59
DESPESAS DE CAPITAL	5.517.994,61	9.351.132,33	1.014.705,82	2.400.586,31	6.550.546,02	417.785,90	770.719,86	8.580.472,47	631.635,98
INVESTIMENTOS	5.167.994,61	9.001.132,33	971.397,71	2.295.338,78	6.705.793,55	374.477,79	665.472,33	8.335.660,00	526.579,45
INVERSÕES FINANCEIRAS	0,00	0,00	0,00	0,00	0,00	0,00	0,00	0,00	0,00
AMORTIZAÇÃO DA DÍVIDA	350.000,00	350.000,00	43.308,11	105.247,53	244.752,47	43.308,11	105.247,53	244.752,47	105.247,53
RESERVA DE CONTINGÊNCIA	452.386,10	452.386,10	0,00	0,00	452.386,10	0,00	0,00	452.386,10	0,00
DESPESAS INTRA-ORÇAMENTÁRIAS (X)	0,00	0,00	0,00	0,00	0,00	0,00	0,00	0,00	0,00
SUBTOTAL DAS DESPESAS (X) = (VII + X)	54.102.473,74	61.647.957,89	9.661.634,08	22.487.866,68	39.160.091,21	9.176.961,84	16.855.577,06	44.732.300,83	15.667.561,82
AMORTIZAÇÃO DA DÍVIDA - REFINANCIAMENTO (XI)	0,00	0,00	0,00	0,00	0,00	0,00	0,00	0,00	0,00
Amortização da Dívida Interna	0,00	0,00	0,00	0,00	0,00	0,00	0,00	0,00	0,00
Dívida Mobiliária	0,00	0,00	0,00	0,00	0,00	0,00	0,00	0,00	0,00
Outras Dívidas	0,00	0,00	0,00	0,00	0,00	0,00	0,00	0,00	0,00
Amortização da Dívida Externa	0,00	0,00	0,00	0,00	0,00	0,00	0,00	0,00	0,00
Dívida Mobiliária	0,00	0,00	0,00	0,00	0,00	0,00	0,00	0,00	0,00
Outras Dívidas	0,00	0,00	0,00	0,00	0,00	0,00	0,00	0,00	0,00
TOTAL DAS DESPESAS (XII) = (XI + XII)	54.102.473,74	61.647.957,89	9.661.634,08	22.487.866,68	39.160.091,21	9.176.961,84	16.855.577,06	44.732.300,83	15.667.561,82
RESERVA DO RPPS	0,00	0,00	0,00	0,00	0,00	0,00	0,00	0,00	0,00
SUPERAVIT (XIII)	0,01	0,00	2.873.937,83	3.519.466,05	(3.519.466,05)	3.586.10,07	9.151.755,67	(9.151.755,67)	10.339.770,91
TOTAL COM SUPERAVIT (XIV) = (XII + XIII)	54.102.473,75	61.647.957,89	12.535.571,91	26.007.332,73	35.640.625,16	12.535.571,91	26.007.332,73	35.640.625,16	26.007.332,73

DARTAGIAN CALIXTO FRAIZ
Prefeito Municipal

ALANI PAIVA
Controle Interno


MARCELO CORNITH
Contador

DIÁRIO OFICIAL ELETRÔNICO DO MUNICÍPIO DE RIBEIRÃO DO PINHAL

Conforme Lei Municipal n.º 1.967/2018.

Ano VII | Edição n.º 1296 - Quarta-feira, 29 de maio de 2024.

Pág. 02



MUNICÍPIO DE RIBEIRÃO DO PINHAL
RELATÓRIO RESUMIDO DA EXECUÇÃO ORÇAMENTÁRIA
BALANÇO ORÇAMENTÁRIO - RECEITAS
ORÇAMENTO FISCAL E DA SEGURIDADE SOCIAL
MARÇO A ABRIL DE 2024

RREO - Anexo 1 (LRF, Art. 52, inciso I, alíneas "a" e "b" do inciso II e §1º)

Página: 1 / 2

RECEITAS	Previsão Inicial	Previsão atualizada(a)	Receitas realizadas				Saldo a realizar (a - c)
			No bimestre (b)	% (b/a)	Até o bimestre (c)	% (c/a)	
RECEITAS (EXCETO INTRA-ORÇAMENTÁRIAS) (I)	54.102.473,75	61.033.981,96	12.535.571,91	20,54	26.007.332,73	42,61	35.026.649,23
RECEITAS CORRENTES	54.036.473,75	58.263.935,27	11.660.224,73	20,01	22.427.938,86	38,49	35.836.996,41
IMPOSTOS, TAXAS E CONTRIBUIÇÕES DE MELHORIA	6.429.343,75	6.429.343,75	864.085,72	13,44	1.656.490,21	25,76	4.772.853,54
IMPOSTOS	6.086.346,60	6.086.346,60	814.957,06	13,39	1.538.297,90	25,27	4.548.048,70
TAXAS	342.997,15	342.997,15	49.128,66	14,32	118.192,31	34,46	224.804,84
CONTRIBUIÇÃO DE MELHORIA	0,00	0,00	0,00	0,00	0,00	0,00	0,00
CONTRIBUIÇÕES	152.114,36	152.114,36	40.984,77	26,94	80.247,69	52,75	71.866,67
CONTRIBUIÇÃO PARA O CUSTEIO DO SERVIÇO DE	152.114,36	152.114,36	40.984,77	26,94	80.247,69	52,75	71.866,67
RECEITA PATRIMONIAL	1.422.582,27	1.422.582,27	256.598,47	18,04	490.353,83	34,47	932.228,44
EXPLORAÇÃO DO PATRIMÔNIO IMOBILIÁRIO DO	0,00	0,00	0,00	0,00	0,00	0,00	0,00
VALORES MOBILIÁRIOS	1.212.580,27	1.212.580,27	256.598,47	21,16	490.353,83	40,44	722.226,44
CESSÃO DE DIREITOS	210.002,00	210.002,00	0,00	0,00	0,00	0,00	210.002,00
RECEITA DE SERVIÇOS	14.303,29	14.303,29	2.840,58	19,86	3.873,52	27,08	10.429,77
SERVIÇOS ADMINISTRATIVOS E COMERCIAIS	0,00	0,00	0,00	0,00	0,00	0,00	0,00
SERVIÇOS E ATIVIDADES REFERENTES À	0,00	0,00	0,00	0,00	0,00	0,00	0,00
OUTROS SERVIÇOS	14.303,29	14.303,29	2.840,58	19,86	3.873,52	27,08	10.429,77
TRANSFERÊNCIAS CORRENTES	45.902.744,22	50.130.205,74	10.484.566,51	20,91	20.152.070,64	40,20	29.978.135,10
TRANSFERÊNCIAS DA UNIÃO E DE SUAS	28.554.256,22	32.781.717,74	6.683.406,06	20,39	12.139.078,49	37,03	20.642.639,25
TRANSFERÊNCIAS DOS ESTADOS E DO DISTRITO	9.861.488,00	9.861.488,00	1.958.213,05	19,86	3.917.225,38	39,72	5.944.262,62
TRANSFERÊNCIAS DE OUTRAS INSTITUIÇÕES	7.487.000,00	7.487.000,00	1.842.947,40	24,62	4.095.766,77	54,71	3.391.233,23
OUTRAS RECEITAS CORRENTES	115.385,86	115.385,86	11.148,68	9,66	44.902,97	38,92	70.482,89
MULTAS ADMINISTRATIVAS, CONTRATUAIS E	3.705,68	3.705,68	0,00	0,00	0,00	0,00	3.705,68
INDENIZAÇÕES, RESTITUIÇÕES E	98.655,01	98.655,01	5.904,25	5,98	36.165,42	36,66	62.489,59
BENS, DIREITOS E VALORES INCORPORADOS AO	0,00	0,00	0,00	0,00	0,00	0,00	0,00
DEMAIS RECEITAS CORRENTES	13.025,17	13.025,17	5.244,43	40,26	8.737,55	67,08	4.287,62
RECEITAS DE CAPITAL	66.000,00	2.770.046,69	875.347,18	31,60	3.579.393,87	129,22	(809.347,18)
ALIENAÇÃO DE BENS	19.000,00	19.000,00	0,00	0,00	0,00	0,00	19.000,00
ALIENAÇÃO DE BENS MÓVEIS	19.000,00	19.000,00	0,00	0,00	0,00	0,00	19.000,00
ALIENAÇÃO DE BENS IMÓVEIS	0,00	0,00	0,00	0,00	0,00	0,00	0,00
TRANSFERÊNCIAS DE CAPITAL	47.000,00	2.751.046,69	875.347,18	31,82	3.579.393,87	130,11	(828.347,18)
TRANSFERÊNCIAS DA UNIÃO E DE SUAS	47.000,00	2.751.046,69	578.003,00	21,01	3.282.049,69	119,30	(531.003,00)
TRANSFERÊNCIAS DOS ESTADOS E DO DISTRITO	0,00	0,00	297.344,18	0,00	297.344,18	0,00	(297.344,18)
RECEITAS INTRA-ORÇAMENTÁRIAS (II)	0,00	0,00	0,00	0,00	0,00	0,00	0,00
SUBTOTAL DAS RECEITAS (III)=(I+II)	54.102.473,75	61.033.981,96	12.535.571,91	20,54	26.007.332,73	42,61	35.026.649,23
OPERAÇÕES DE CRÉDITO - REFINANCIAMENTO (IV)	0,00	0,00	0,00	0,00	0,00	0,00	0,00
OPERAÇÕES DE CRÉDITO INTERNAS	0,00	0,00	0,00	0,00	0,00	0,00	0,00
MOBILIÁRIA	0,00	0,00	0,00	0,00	0,00	0,00	0,00
CONTRATUAL	0,00	0,00	0,00	0,00	0,00	0,00	0,00
OPERAÇÕES DE CRÉDITO EXTERNAS	0,00	0,00	0,00	0,00	0,00	0,00	0,00
MOBILIÁRIA	0,00	0,00	0,00	0,00	0,00	0,00	0,00
CONTRATUAL	0,00	0,00	0,00	0,00	0,00	0,00	0,00
TOTAL DAS RECEITAS (V) = (III + IV)	54.102.473,75	61.033.981,96	12.535.571,91	20,54	26.007.332,73	42,61	35.026.649,23
DÉFICIT (VI)	0,00	0,00	0,00	0,00	0,00	0,00	0,00
TOTAL COM DÉFICIT (VII) = (V + VI)	54.102.473,75	61.033.981,96	12.535.571,91	20,54	26.007.332,73	42,61	35.026.649,23
SALDO DE EXERCÍCIOS ANTERIORES	0,00	1.901.784,72	0,00	0,00	1.901.784,72	100,00	0,00
RECURSOS ARRECADADOS EM EXERCÍCIOS	0,00	0,00	0,00	0,00	0,00	0,00	0,00
SUPERÁVIT FINANCEIRO	0,00	1.901.784,72	0,00	0,00	1.901.784,72	100,00	0,00

DARTAGNAN CALIXTO FRAIZ
 Prefeito Municipal

ALAN PAIVA
 Controle Interno


MARCELO CORINTH
 Contador

DIÁRIO OFICIAL ELETRÔNICO DO MUNICÍPIO DE RIBEIRÃO DO PINHAL

Conforme Lei Municipal n.º 1.967/2018.

Ano VII | Edição n.º 1296 - Quarta-feira, 29 de maio de 2024.

Pág. 03

	MUNICÍPIO DE RIBEIRÃO DO PINHAL RELATÓRIO RESUMIDO DA EXECUÇÃO ORÇAMENTÁRIA DEMONSTRATIVO DAS PARCERIAS PÚBLICO-PRIVADAS ORÇAMENTO FISCAL E DA SEGURIDADE SOCIAL 2024	Página: 1 / 1
---	--	----------------------

RREO – Anexo 13 (Lei nº 11.079, de 30.12.2004, arts. 22, 25 e 28)

R\$ 1,00

IMPACTOS DAS CONTRATAÇÕES DE PPP	SALDO TOTAL EM 31 DE DEZEMBRO DO EXERCÍCIO ANTERIOR (a)	SALDO FINAL	
		Até o bimestre (b)	
TOTAL DE ATIVOS	0,00		0,00
Ativos Contabilizados na SPE	0,00		0,00
TOTAL DE PASSIVOS	0,00		0,00
Obrigações decorrentes de Ativos Constituídos pela SPE	0,00		0,00
Provisões de PPP	0,00		0,00
Outros Passivos	0,00		0,00
ATOS POTENCIAIS PASSIVOS	0,00		0,00
Obrigações Contratuais	0,00		0,00
Riscos não Provisionados	0,00		0,00
Garantias Concedidas	0,00		0,00
Outros Passivos Contingentes	0,00		0,00

DESPESAS DE PPP	EXERCÍCIO ANTERIOR	EXERCÍCIO CORRENTE (EC)	2025	2026	2027	2028	2029	2030	2031	2032	2033
Do Ente Federado, exceto estatais não dependentes (I) Das Estatais Não-dependentes	0,00	0,00	0,00	0,00	0,00	0,00	0,00	0,00	0,00	0,00	0,00
TOTAL DAS DESPESAS	0,00	0,00	0,00	0,00	0,00	0,00	0,00	0,00	0,00	0,00	0,00
PPP A CONTRATAR (II)	0,00	0,00	0,00	0,00	0,00	0,00	0,00	0,00	0,00	0,00	0,00
RECEITA CORRENTE LÍQUIDA (RCL) (III)	0,00	26.716.693,70	0,00	0,00	0,00	0,00	0,00	0,00	0,00	0,00	0,00
TOTAL DAS DESPESAS CONSIDERADAS PARA O LIMITE (IV = I + II)	0,00	0,00	0,00	0,00	0,00	0,00	0,00	0,00	0,00	0,00	0,00
TOTAL DAS DESPESAS / RCL (%) (V = IV / III)	0,00	0,00	0,00	0,00	0,00	0,00	0,00	0,00	0,00	0,00	0,00

Nota:

DARTAGNAN CALIXTO FRAIZ

Prefeito Municipal

ALAN PAIVA

Controle Interno

MARCELO CORINTH


Contador

DIÁRIO OFICIAL ELETRÔNICO DO MUNICÍPIO DE RIBEIRÃO DO PINHAL

Conforme Lei Municipal n.º 1.967/2018.

Ano VII | Edição n.º 1296 - Quarta-feira, 29 de maio de 2024.

Pág. 04

	MUNICÍPIO DE RIBEIRÃO DO PINHAL RELATÓRIO RESUMIDO DA EXECUÇÃO ORÇAMENTÁRIA DEMONSTRATIVO DAS RECEITAS E DESPESAS COM AÇÕES E SERVIÇOS PÚBLICOS DE SAÚDE ORÇAMENTO FISCAL E DA SEGURIDADE SOCIAL JANEIRO A ABRIL DE 2024	Página: 1 / 3
---	---	----------------------

RREO – ANEXO 12 (LC 141/2012, art. 35)

RECEITAS RESULTANTES DE IMPOSTOS E TRANSFERÊNCIAS CONSTITUCIONAIS E LEGAIS	PREVISÃO INICIAL	PREVISÃO ATUALIZADA (a)	RECEITAS REALIZADAS	
			Até o bimestre (b)	% (b/a) x 100
RECEITA DE IMPOSTOS (I)	6.086.346,59	6.086.346,59	1.538.297,90	25,27
Receita Resultante do Imposto Predial e Territorial Urbano - IPTU	2.211.300,00	2.211.300,00	271.945,47	12,30
Receita Resultante do Imposto sobre Transmissão Inter Vivos - ITBI	809.000,00	809.000,00	270.603,09	33,45
Receita Resultante do Imposto sobre Serviços de Qualquer Natureza - ISS	976.036,59	976.036,59	304.275,04	31,17
Receita Resultante do Imposto sobre a Renda e Proventos de Qualquer Natureza Retido na Fonte - IRRF	2.090.010,00	2.090.010,00	691.474,30	33,08
RECEITA DE TRANSFERÊNCIAS CONSTITUCIONAIS E LEGAIS (II)	39.724.860,00	39.867.178,25	17.631.567,48	44,23
Cota-Parte FPM	27.500.000,00	27.642.318,25	13.006.100,73	47,05
Cota-Parte ITR	650.000,00	650.000,00	30.394,77	4,68
Cota-Parte IPVA	3.000.000,00	3.000.000,00	1.480.726,65	49,36
Cota-Parte ICMS	8.500.000,00	8.500.000,00	3.073.654,08	36,16
Cota-Parte IPI-Exportação	74.860,00	74.860,00	40.691,25	54,36
Outras Transferências ou Compensações Financeiras Provenientes de Impostos e Transferências Constitucionais	0,00	0,00	0,00	0,00
TOTAL DAS RECEITAS RESULTANTES DE IMPOSTOS E TRANSFERÊNCIAS CONSTITUCIONAIS E LEGAIS - (II) = (I) + (II)	45.811.206,59	45.953.524,84	19.169.865,38	41,72

DESPESAS COM AÇÕES E SERVIÇOS PÚBLICOS DE SAÚDE (ASPS) - POR SUBFUNÇÃO E CATEGORIA ECONÔMICA	DOTAÇÃO INICIAL	DOTAÇÃO ATUALIZADA (c)	DESPESAS EMPENHADAS		DESPESAS LIQUIDADAS		DESPESAS PAGAS	
			Até o bimestre (d)	% (d/c) x 100	Até o bimestre (e)	% (e/c) x 100	Até o bimestre (f)	% (f/c) x 100
ATENÇÃO BÁSICA (IV)	10.425.000,00	10.139.365,88	3.454.663,25	34,07	3.200.971,90	31,57	2.933.067,59	28,93
Despesas Correntes	10.275.000,00	9.989.365,88	3.454.663,25	34,58	3.200.971,90	32,04	2.933.067,59	29,36
Despesas de Capital	150.000,00	150.000,00	0,00	0,00	0,00	0,00	0,00	0,00
ASSISTÊNCIA HOSPITALAR E AMBULATORIAL (V)	0,00	0,00	0,00	0,00	0,00	0,00	0,00	0,00
Despesas Correntes	0,00	0,00	0,00	0,00	0,00	0,00	0,00	0,00
Despesas de Capital	0,00	0,00	0,00	0,00	0,00	0,00	0,00	0,00
SUPOORTE PROFILÁTICO E TERAPÊUTICO (VI)	0,00	0,00	0,00	0,00	0,00	0,00	0,00	0,00
Despesas Correntes	0,00	0,00	0,00	0,00	0,00	0,00	0,00	0,00
Despesas de Capital	0,00	0,00	0,00	0,00	0,00	0,00	0,00	0,00
VIGILÂNCIA SANITÁRIA (VII)	0,00	0,00	0,00	0,00	0,00	0,00	0,00	0,00
Despesas Correntes	0,00	0,00	0,00	0,00	0,00	0,00	0,00	0,00
Despesas de Capital	0,00	0,00	0,00	0,00	0,00	0,00	0,00	0,00
VIGILÂNCIA EPIDEMIOLÓGICA (VIII)	0,00	0,00	0,00	0,00	0,00	0,00	0,00	0,00
Despesas Correntes	0,00	0,00	0,00	0,00	0,00	0,00	0,00	0,00
Despesas de Capital	0,00	0,00	0,00	0,00	0,00	0,00	0,00	0,00
ALIMENTAÇÃO E NUTRIÇÃO (IX)	0,00	0,00	0,00	0,00	0,00	0,00	0,00	0,00
Despesas Correntes	0,00	0,00	0,00	0,00	0,00	0,00	0,00	0,00
Despesas de Capital	0,00	0,00	0,00	0,00	0,00	0,00	0,00	0,00
OUTRAS SUBFUNÇÕES (X)	0,00	0,00	0,00	0,00	0,00	0,00	0,00	0,00
Despesas Correntes	0,00	0,00	0,00	0,00	0,00	0,00	0,00	0,00
Despesas de Capital	0,00	0,00	0,00	0,00	0,00	0,00	0,00	0,00
TOTAL (XI) = (IV + V + VI + VII + VIII + IX + X)	10.425.000,00	10.139.365,88	3.454.663,25	34,07	3.200.971,90	31,57	2.933.067,59	28,93

APURAÇÃO DO CUMPRIMENTO DO LIMITE MÍNIMO PARA APLICAÇÃO EM ASPS	DESPESAS EMPENHADAS (d)	DESPESAS LIQUIDADAS (e)	DESPESAS PAGAS (f)
Total das Despesas com ASPS (XII) = (XI)	3.454.663,25	3.200.971,90	2.933.067,59
(-) Restos a Pagar Não Processados Inscritos Indevidamente no Exercício sem Disponibilidade Financeira (XIII)	193.466,02	193.466,02	193.466,02
(-) Despesas Custeadas com Recursos Vinculados à Parcela do Percentual Mínimo que não foi Aplicada em Exercícios Anteriores (XIV)	0,00	0,00	0,00
(-) Despesas Custeadas com Disponibilidade de Caixa Vinculada aos Restos a Pagar Cancelados (XV)	0,00	0,00	0,00
(=) VALOR APLICADO EM ASPS (XVI) = (XII - XIII - XIV - XV)	3.261.197,23	3.007.505,88	2.739.601,57
Despesa Mínima a ser Aplicada em ASPS (XVII) = (III) x 15% (LC 141/2012)			2.875.479,81
Despesa Mínima a ser Aplicada em ASPS (XVII) = (III) x % (Lei Orgânica Municipal)	0,00	0,00	0,00
Diferença entre o Valor Aplicado e a Despesa Mínima a ser Aplicada (XVIII) = (XVI) (d ou e) - (XVII)	385.717,42	132.026,07	(135.878,24)
Limite não Cumprido (XIX) = (XVIII) (Quando valor for inferior a zero)	0,00		
PERCENTUAL DA RECEITA DE IMPOSTOS E TRANSFERÊNCIAS CONSTITUCIONAIS E LEGAIS APLICADO EM ASPS (XVI / III) * 100 (mínimo de 15% conforme LC n.º 141/2012 ou % da Lei Orgânica Municipal)	17,01	15,69	


CONTROLE DO VALOR REFERENTE AO PERCENTUAL MÍNIMO NÃO CUMPRIDO EM EXERCÍCIOS ANTERIORES PARA FINS DE APLICAÇÃO DOS RECURSOS VINCULADOS CONFORME ARTIGOS 25 E 26 DA LC 141/2012	LIMITE NÃO CUMPRIDO				
	Saldo inicial (no exercício atual) (h)	Despesas custeadas no exercício de referência			Saldo final (não aplicado) (i) = (h - (j ou k))
		Empenhadas (j)	Liquidadas (k)	Pagas (l)	
Diferença de limite não cumprido em 2024	0,00	0,00	0,00	0,00	0,00
TOTAL DA DIFERENÇA DE LIMITE NÃO CUMPRIDO EM EXERCÍCIOS ANTERIORES (XX)	0,00	0,00	0,00	0,00	0,00

DIÁRIO OFICIAL ELETRÔNICO DO MUNICÍPIO DE RIBEIRÃO DO PINHAL

Conforme Lei Municipal n.º 1.967/2018.

Ano VII | Edição n.º 1296 - Quarta-feira, 29 de maio de 2024.

Pág. 05



MUNICÍPIO DE RIBEIRÃO DO PINHAL

RELATÓRIO RESUMIDO DA EXECUÇÃO ORÇAMENTARIA

DEMONSTRATIVO DAS RECEITAS E DESPESAS COM AÇÕES E SERVIÇOS PÚBLICOS DE SAÚDE

ORÇAMENTO FISCAL E DA SEGURIDADE SOCIAL

JANEIRO A ABRIL DE 2024

Página: 2 / 3

RREO – ANEXO 12 (LC 141/2012, art. 35)

EXECUÇÃO DE RESTOS A PAGAR										
EXERCÍCIO DO EMPENHO	Valor mínimo para aplicação em ASPS (m)	Valor aplicado em ASPS no exercício (n)	Valor aplicado além do limite mínimo (o) = (n - m), se < 0, então (o) = 0	Total inscrito em RP no exercício (p)	RPNP inscrito indevidamente no exercício sem disponibilidade financeira q = (XIII)d	Valor inscrito em RP considerado no limite (r) = (p - (o + q)) se < 0 então (r) = 0	Total de RP pagos (s)	Total de RP a pagar (t)	Total RP cancelado ou prescritos (u)	Diferença entre o valor aplicado além do limite e o total de RP cancelado (v) = ((o + q) - u)
Empenhos de 2024	2.875.479,81	3.261.197,23	385.717,42	0,00	193.466,02	0,00	0,00	0,00	10.920,00	579.183,44

TOTAL DOS RESTOS A PAGAR CANCELADOS OU PRESCRITOS ATÉ O FINAL DO EXERCÍCIO ATUAL QUE AFETARAM O CUMPRIMENTO DO LIMITE (XXI) 0,00

TOTAL DOS RESTOS A PAGAR CANCELADOS OU PRESCRITOS ATÉ O FINAL DO EXERCÍCIO ANTERIOR QUE AFETARAM O CUMPRIMENTO DO LIMITE (XXII) 0,00

TOTAL DOS RESTOS A PAGAR CANCELADOS OU PRESCRITOS NO EXERCÍCIO ATUAL QUE AFETARAM O CUMPRIMENTO DO LIMITE (XXIII) = (XXI - XXII) 0,00

"CONTROLE DE RESTOS A PAGAR CANCELADOS OU PRESCRITOS CONSIDERADOS PARA FINS DE APLICAÇÃO DA DISPONIBILIDADE DE CAIXA CONFORME ARTIGO 24 § 1º e 2º DA LC 141/2012"	RESTOS A PAGAR CANCELADOS OU PRESCRITOS				Saldo final (não aplicado) (aa) = (w - (x ou y))
	Saldo inicial (w)	Despesas custeadas no exercício de referência			
		Empenhadas (x)	Liquidadas (y)	Pagas (z)	
Restos a pagar cancelados ou prescritos em 2024 a compensar (XXIV)	0,00	10.920,00	10.920,00	10.920,00	-10.920,00
TOTAL DE RESTOS A PAGAR CANCELADOS OU PRESCRITOS (XXVII)	0,00	0,00	0,00	0,00	0,00

RECEITAS ADICIONAIS PARA O FINANCIAMENTO DA SAÚDE NÃO COMPUTADAS NO CÁLCULO DO MÍNIMO	PREVISÃO INICIAL	PREVISÃO ATUALIZADA (a)	RECEITAS REALIZADAS	
			Até o bimestre (b)	% (b/a) x 100
RECEITAS DE TRANSFERÊNCIAS PARA A SAÚDE (XXVIII)	1.959.128,00	1.959.128,00	1.190.978,43	60,79
Proveniente da União	1.922.528,00	1.922.528,00	770.446,90	40,07
Proveniente dos Estados	36.600,00	36.600,00	420.531,53	1.148,99
Proveniente de outros Municípios	0,00	0,00	0,00	0,00
RECEITA DE OPERAÇÕES DE CRÉDITO INTERNAS E EXTERNAS VINCULADAS A SAÚDE (XXIX)	0,00	0,00	0,00	0,00
OUTRAS RECEITAS (XXX)	32.600,00	32.600,00	82.246,72	252,29
TOTAL DE RECEITAS ADICIONAIS PARA FINANCIAMENTO DA SAÚDE (XXXI) = (XXVIII + XXIX + XXX)	1.991.728,00	1.991.728,00	1.273.225,15	63,93

DESPESAS COM SAÚDE NÃO COMPUTADAS NO CÁLCULO DO MÍNIMO	DOTAÇÃO INICIAL	DOTAÇÃO ATUALIZADA (c)	DESPESAS EMPENHADAS		DESPESAS LIQUIDADAS		DESPESAS PAGAS	
			Até o bimestre (d)	% (d/c) x 100	Até o bimestre (e)	% (e/c) x 100	Até o bimestre (f)	% (f/c) x 100
ATENÇÃO BÁSICA (XXXII)	1.988.808,00	4.648.311,22	1.128.879,46	24,29	1.081.641,34	23,27	794.787,34	17,10
Despesas Correntes	1.968.808,00	3.723.561,22	1.128.879,46	30,32	1.081.641,34	29,05	794.787,34	21,34
Despesas de Capital	20.000,00	924.750,00	0,00	0,00	0,00	0,00	0,00	0,00
ASSISTÊNCIA HOSPITALAR E AMBULATORIAL (XXXIII)	0,00	0,00	0,00	0,00	0,00	0,00	0,00	0,00
Despesas Correntes	0,00	0,00	0,00	0,00	0,00	0,00	0,00	0,00
Despesas de Capital	0,00	0,00	0,00	0,00	0,00	0,00	0,00	0,00
SUORTE PROFILÁTICO E TERAPÊUTICO (XXXIV)	0,00	0,00	0,00	0,00	0,00	0,00	0,00	0,00
Despesas Correntes	0,00	0,00	0,00	0,00	0,00	0,00	0,00	0,00
Despesas de Capital	0,00	0,00	0,00	0,00	0,00	0,00	0,00	0,00
VIGILÂNCIA SANITÁRIA (XXXV)	11.920,00	13.249,99	0,00	0,00	0,00	0,00	0,00	0,00
Despesas Correntes	11.920,00	13.249,99	0,00	0,00	0,00	0,00	0,00	0,00
Despesas de Capital	0,00	0,00	0,00	0,00	0,00	0,00	0,00	0,00
VIGILÂNCIA EPIDEMIOLÓGICA (XXXVI)	0,00	0,00	0,00	0,00	0,00	0,00	0,00	0,00
Despesas Correntes	0,00	0,00	0,00	0,00	0,00	0,00	0,00	0,00
Despesas de Capital	0,00	0,00	0,00	0,00	0,00	0,00	0,00	0,00
ALIMENTAÇÃO E NUTRIÇÃO (XXXVII)	0,00	0,00	0,00	0,00	0,00	0,00	0,00	0,00
Despesas Correntes	0,00	0,00	0,00	0,00	0,00	0,00	0,00	0,00
Despesas de Capital	0,00	0,00	0,00	0,00	0,00	0,00	0,00	0,00
OUTRAS SUBFUNÇÕES (XXXVIII)	0,00	0,00	0,00	0,00	0,00	0,00	0,00	0,00
Despesas Correntes	0,00	0,00	0,00	0,00	0,00	0,00	0,00	0,00
Despesas de Capital	0,00	0,00	0,00	0,00	0,00	0,00	0,00	0,00
TOTAL DAS DESPESAS NÃO COMPUTADAS NO CÁLCULO DO MÍNIMO (XXXIX) = (XXXII + XXXIII + XXXIV + XXXV + XXXVI + XXXVII + XXXVIII)	2.000.728,00	4.661.561,21	1.128.879,46	24,22	1.081.641,34	23,20	794.787,34	17,05

DIÁRIO OFICIAL ELETRÔNICO DO MUNICÍPIO DE RIBEIRÃO DO PINHAL

Conforme Lei Municipal n.º 1.967/2018.

Ano VII | Edição n.º 1296 - Quarta-feira, 29 de maio de 2024.

Pág. 06



MUNICÍPIO DE RIBEIRÃO DO PINHAL
RELATÓRIO RESUMIDO DA EXECUÇÃO ORÇAMENTARIA
DEMONSTRATIVO DAS RECEITAS E DESPESAS COM AÇÕES E SERVIÇOS PÚBLICOS DE SAÚDE
ORÇAMENTO FISCAL E DA SEGURIDADE SOCIAL
JANEIRO A ABRIL DE 2024

Página: 3 / 3

RREO – ANEXO 12 (LC 141/2012, art. 35)

DESPESAS TOTAIS COM SAÚDE EXECUTADAS COM RECURSOS PRÓPRIOS E COM RECURSOS TRANSFERIDOS DE OUTROS ENTES	DOTAÇÃO INICIAL	DOTAÇÃO ATUALIZADA (c)	DESPESAS EMPENHADAS		DESPESAS LIQUIDADAS		DESPESAS PAGAS	
			Até o bimestre (d)	% (d/c) x 100	Até o bimestre (e)	% (e/c) x 100	Até o bimestre (f)	% (f/c) x 100
ATENÇÃO BÁSICA (XL) = (IV + XXXI)	12.413.808,00	14.787.677,10	4.583.542,71	31,00	4.282.613,24	28,96	3.727.854,93	25,21
ASSISTÊNCIA HOSPITALAR E AMBULATORIAL (XLI) = (V + XXXIII)	0,00	0,00	0,00	0,00	0,00	0,00	0,00	0,00
SUPORTE PROFILÁTICO E TERAPÊUTICO (XLII) = (VI + XXXIV)	0,00	0,00	0,00	0,00	0,00	0,00	0,00	0,00
VIGILÂNCIA SANITÁRIA (XLIII) = (VII + XXXV)	11.920,00	13.249,99	0,00	0,00	0,00	0,00	0,00	0,00
VIGILÂNCIA EPIDEMIOLÓGICA (XLIV) = (VIII + XXXVI)	0,00	0,00	0,00	0,00	0,00	0,00	0,00	0,00
ALIMENTAÇÃO E NUTRIÇÃO (XLV) = (XIX + XXXVII)	0,00	0,00	0,00	0,00	0,00	0,00	0,00	0,00
OUTRAS SUBFUNÇÕES (XLVI) = (X + XXXVIII)	0,00	0,00	0,00	0,00	0,00	0,00	0,00	0,00
TOTAL DAS DESPESAS COM SAÚDE (XLVII) = (XI + XXXIX)	12.425.728,00	14.800.927,09	4.583.542,71	30,97	4.282.613,24	28,93	3.727.854,93	25,19

DARTAGNAN CALIXTO FRAIZ

Prefeito Municipal

ALAN PAIVA

Controle Interno

MARCELO CORINTH


Contador

DIÁRIO OFICIAL ELETRÔNICO DO MUNICÍPIO DE RIBEIRÃO DO PINHAL

Conforme Lei Municipal n.º 1.967/2018.

Ano VII | Edição n.º 1296 - Quarta-feira, 29 de maio de 2024.

Pág. 07



MUNICÍPIO DE RIBEIRÃO DO PINHAL
RELATÓRIO RESUMIDO DA EXECUÇÃO ORÇAMENTÁRIA
DEMONSTRATIVO DA EXECUÇÃO DAS DESPESAS POR FUNÇÃO E SUBFUNÇÃO
ORÇAMENTO FISCAL E DA SEGURIDADE SOCIAL
MARÇO A ABRIL DE 2024

Página: 1 / 2

RREO - Anexo 2 (LRF - Art. 52, inciso II, alínea "c")

FUNÇÃO / SUBFUNÇÃO	DOTAÇÃO INICIAL	DOTAÇÃO ATUALIZADA (a)	DESPESAS EMPENHADAS		SALDO (c) = (a-b)	DESPESAS LIQUIDADAS		SALDO (e) = (a-d)
			No bimestre	% (b/total b)		Até o bimestre (d)	% (d/total d)	
DESPESAS (EXCETO INTRA-ORÇAMENTÁRIAS (f))	54.102.473,74	61.647.967,89	9.061.634,08	22.487.986,08	38.160.091,21	9.176.961,84	16.855.577,06	44.792.360,83
LEGISLATIVA	2.500.000,00	2.500.000,00	0,00	0,00	2.500.000,00	0,00	0,00	2.500.000,00
AÇÃO LEGISLATIVA	2.500.000,00	2.500.000,00	0,00	0,00	2.500.000,00	0,00	0,00	2.500.000,00
JUDICIÁRIA	396.000,00	396.000,00	53.846,40	110.470,03	285.529,37	53.846,40	110.470,03	285.529,37
AÇÃO JUDICIÁRIA	396.000,00	396.000,00	53.846,40	110.470,03	285.529,37	53.846,40	110.470,03	285.529,37
ADMINISTRAÇÃO	8.463.517,20	8.467.864,11	1.148.985,53	4.870.270,98	3.587.554,13	1.240.101,13	2.343.574,18	6.114.229,93
PLANEJAMENTO E ORÇAMENTO	264.000,00	264.000,00	36.520,12	74.865,54	189.914,46	36.520,12	74.865,54	189.914,46
ADMINISTRAÇÃO GERAL	6.491.517,20	6.418.799,31	767.874,13	3.280.391,62	2.128.407,69	908.744,23	1.741.000,07	3.877.736,24
ADMINISTRAÇÃO FINANCEIRA	1.706.000,00	2.013.783,13	344.591,28	1.505.802,92	1.107.980,31	305.536,78	528.425,57	2.085.354,56
SERVIÇOS URBANOS	0,00	161.221,67	0,00	0,00	161.221,67	0,00	0,00	161.221,67
DEFESA NACIONAL	928.000,00	928.000,00	105.238,40	222.355,05	705.644,95	105.238,40	222.355,05	705.644,95
ADMINISTRAÇÃO FINANCEIRA	928.000,00	928.000,00	105.238,40	222.355,05	705.644,95	105.238,40	222.355,05	705.644,95
ASSISTÊNCIA SOCIAL	1.464.578,11	1.618.578,11	446.925,38	780.194,21	838.358,90	349.288,08	629.885,51	988.882,80
ASSISTÊNCIA AO IDOSO	231.000,00	197.000,00	12.426,41	23.573,41	173.426,59	10.454,51	21.802,51	175.407,49
ASSISTÊNCIA À CRIANÇA E AO ADOLESCENTE	910.550,00	1.010.550,00	230.121,25	328.861,48	581.868,52	130.494,70	180.273,83	730.276,47
ASSISTÊNCIA COMUNITÁRIA	323.018,11	511.018,11	207.378,72	427.589,32	83.078,79	208.349,87	427.806,47	83.208,64
SAÚDE	12.435.728,00	15.098.361,21	2.385.642,77	4.607.794,22	10.488.826,99	2.405.305,08	4.306.054,75	10.790.506,46
ATENÇÃO BÁSICA	12.423.898,00	15.083.311,22	2.383.642,47	4.607.794,22	10.475.577,00	2.406.865,86	4.308.054,75	10.777.256,47
VIGILÂNCIA SANITÁRIA	11.920,00	13.049,99	0,00	0,00	13.049,99	0,00	0,00	13.049,99
EDUCAÇÃO	16.998.015,35	16.976.715,35	3.010.051,30	7.982.800,21	8.992.785,14	3.115.274,89	6.008.540,27	10.898.175,08
ADMINISTRAÇÃO GERAL	1.276.000,00	1.276.000,00	41.402,69	66.076,04	1.211.920,96	42.946,09	63.260,04	1.214.700,96
ENSINO FUNDAMENTAL	9.898.154,51	10.317.154,51	1.538.927,40	5.088.930,41	5.248.815,10	1.612.538,41	3.145.442,42	7.171.712,09
ENSINO MÉDIO	680.000,00	680.000,00	0,00	336.076,07	343.923,93	311.088,58	287.386,12	392.613,88
EDUCAÇÃO INFANTIL	5.011.860,84	4.701.860,84	1.428.721,21	2.512.432,69	2.189.128,15	1.428.721,21	2.512.432,69	2.189.128,15
CULTURA	151.500,00	151.500,00	33.146,84	51.031,90	99.868,10	32.851,84	51.136,90	100.363,10
DIFUSÃO CULTURAL	151.500,00	151.500,00	33.146,84	51.031,90	99.868,10	32.851,84	51.136,90	100.363,10
URBANISMO	5.147.656,00	6.732.401,57	1.450.192,95	2.035.394,91	4.697.006,66	862.138,35	1.438.091,31	5.298.310,29
ADMINISTRAÇÃO GERAL	426.000,00	1.415.461,33	0,00	0,00	1.415.461,33	0,00	0,00	1.415.461,33
INFRA-ESTRUTURA URBANA	150.000,00	150.000,00	23.715,58	57.879,58	92.120,42	23.715,58	57.879,58	92.120,42
SERVIÇOS URBANOS	4.572.656,00	4.572.656,00	841.193,13	1.383.210,98	3.189.424,91	838.422,77	1.378.211,73	3.194.444,27
TRANSPORTE RODOVIÁRIO	0,00	594.284,24	594.284,24	594.284,24	0,00	0,00	0,00	594.284,24
GESTÃO AMBIENTAL	0,00	21.000,00	0,00	0,00	21.000,00	0,00	0,00	21.000,00
PRESERVAÇÃO E CONSERVAÇÃO AMBIENTAL	0,00	21.000,00	0,00	0,00	21.000,00	0,00	0,00	21.000,00
AGRICULTURA	802.214,42	732.214,42	78.754,28	176.393,91	556.820,51	83.073,77	171.114,13	661.100,29
EXTENSÃO RURAL	802.214,42	732.214,42	78.754,28	176.393,91	556.820,51	83.073,77	171.114,13	661.100,29
INDÚSTRIA	98.600,00	98.600,00	11.496,90	22.882,80	75.000,00	11.496,90	22.882,80	75.000,00

DIÁRIO OFICIAL ELETRÔNICO DO MUNICÍPIO DE RIBEIRÃO DO PINHAL

Conforme Lei Municipal n.º 1.967/2018.

Ano VII | Edição n.º 1296 - Quarta-feira, 29 de maio de 2024.

Pág. 08

MUNICÍPIO DE RIBEIRÃO DO PINHAL
RELATÓRIO RESUMIDO DA EXECUÇÃO ORÇAMENTÁRIA
DEMONSTRATIVO DA EXECUÇÃO DAS DESPESAS POR FUNÇÃO E SUBFUNÇÃO
ORÇAMENTO FISCAL E DA SEGURIDADE SOCIAL
MARÇO A ABRIL DE 2024

Página: 2 / 2

RREO - Anexo 2 (LRF, Art. 52, inciso II, alínea "c")

FUNÇÃO / SUBFUNÇÃO	DOTAÇÃO INICIAL	DOTAÇÃO ATUALIZADA (a)	DESPESAS EMPENHADAS		SALDO (c) = (a+b)	DESPESAS LIQUIDADAS		SALDO (e) = (a-d)
			No bimestre	Até o bimestre (b)		% (btotal/b)	No bimestre	
PROMOÇÃO INDUSTRIAL	98.600,00	98.600,00	11.498,90	22.893,80	75.600,20	11.498,90	22.893,80	75.600,20
TRANSPORTE	3.470.000,00	3.459.718,76	606.008,78	1.118.118,21	2.341.800,55	637.846,49	1.102.191,40	2.357.527,36
TRANSPORTE RODOVIÁRIO	3.470.000,00	3.459.718,76	606.008,78	1.118.118,21	2.341.800,55	637.846,49	1.102.191,40	2.357.527,36
DESPORTE E LAZER	748.298,56	3.946.468,26	321.343,85	509.380,65	3.437.128,81	270.438,93	451.380,13	3.485.129,13
DESPORTE DE RENDIMENTO	132.298,56	132.298,56	106.653,59	132.298,56	0,00	96.381,04	116.781,04	16.517,52
DESPORTE COMUNITÁRIO	616.000,00	898.854,76	214.590,29	377.071,09	811.769,87	175.057,89	335.598,09	652.246,67
LAZER	0,00	2.825.364,94	0,00	0,00	2.825.364,94	0,00	0,00	2.825.364,94
ENCARGOS ESPECIAIS	100.000,00	100.000,00	0,00	0,00	100.000,00	0,00	0,00	100.000,00
SERVIÇO DA DÍVIDA INTERNA	100.000,00	100.000,00	0,00	0,00	100.000,00	0,00	0,00	100.000,00
RESERVA DE CONTINGÊNCIA	432.368,10	432.368,10	0,00	0,00	432.368,10	0,00	0,00	432.368,10
RESERVA DE CONTINGÊNCIA	432.368,10	432.368,10	0,00	0,00	432.368,10	0,00	0,00	432.368,10
DESPESAS (INTRAORÇAMENTÁRIAS) (II)	0,00	0,00	0,00	0,00	0,00	0,00	0,00	0,00
TOTAL III = (I+II)	54.102.473,74	61.647.967,89	8.661.634,08	22.487.880,88	39.160.091,21	9.176.961,84	18.855.577,06	44.792.380,83

DARTAGNAN CALIXTO FRAIZ
 Prefeito Municipal

ALAN PAIVA
 Controle Interno


MARCELO CORINTH
 Contador

DIÁRIO OFICIAL ELETRÔNICO DO MUNICÍPIO DE RIBEIRÃO DO PINHAL

Conforme Lei Municipal n.º 1.967/2018.

Ano VII | Edição n.º 1296 - Quarta-feira, 29 de maio de 2024.

Pág. 09

	MUNICÍPIO DE RIBEIRÃO DO PINHAL RELATÓRIO RESUMIDO DA EXECUÇÃO ORÇAMENTARIA DEMONSTRATIVO DA RECEITA DE ALIENAÇÃO DE ATIVOS E APLICAÇÃO DOS RECURSOS ORÇAMENTO FISCAL E DA SEGURIDADE SOCIAL JANEIRO A ABRIL DE 2024	Página: 1 / 1
	RREO – ANEXO 11 (LRF, art. 53, § 1º, inciso III)	

RECEITAS	PREVISÃO ATUALIZADA (a)	RECEITAS REALIZADAS (b)	SALDO A REALIZAR c = (a - b)
RECEITA DE CAPITAL	20.000,00	11.566,51	8.433,49
ALIENAÇÃO DE ATIVOS	20.000,00	11.566,51	8.433,49
Alienação de Bens Móveis	19.000,00	0,00	19.000,00
Alienação de Bens Imóveis	0,00	0,00	0,00
Alienação de Bens Intangíveis	0,00	0,00	0,00
Rendimentos de Aplicações Financeiras	1.000,00	11.566,51	(10.566,51)
RECEITAS DE ALIENAÇÃO DE ATIVOS (I)	20.000,00	11.566,51	8.433,49

DESPESAS	DOTAÇÃO ATUALIZADA (d)	DESPESAS EMPENHADAS	DESPESAS LIQUIDADAS	DESPESAS PAGAS (e)	PAGAMENTO DE RESTOS A PAGAR (f)	SALDO A PAGAR (g) = (d - e)
Despesas de Capital	20.000,00	0,00	0,00	0,00	393.772,78	20.000,00
Investimentos	20.000,00	0,00	0,00	0,00	393.772,78	20.000,00
Inversões Financeiras	0,00	0,00	0,00	0,00	0,00	0,00
Amortização da Dívida	0,00	0,00	0,00	0,00	0,00	0,00
Despesas Correntes dos Regimes de Previdência	0,00	0,00	0,00	0,00	0,00	0,00
Regime Próprio dos Servidores Públicos	0,00	0,00	0,00	0,00	0,00	0,00
APLICAÇÃO DOS RECURSOS DA ALIENAÇÃO DE ATIVOS (II)	20.000,00	0,00	0,00	0,00	393.772,78	20.000,00

SALDO FINANCEIRO APLICAR	EXERCÍCIO ANTERIOR (h)	DO EXERCÍCIO (i) = (Ib - (IIe + IIIf))	SALDO ATUAL (j) = (IIIh + IIIi)
VALOR (III)	280.146,19	11.566,51	291.712,70

DARTAGNAN CALIXTO FRAIZ
Prefeito Municipal

ALAN PAIVA
Controle Interno

MARCELO CORINTH
Contador

DIÁRIO OFICIAL ELETRÔNICO DO MUNICÍPIO DE RIBEIRÃO DO PINHAL

Conforme Lei Municipal n.º 1.967/2018.

Ano VII | Edição n.º 1296 - Quarta-feira, 29 de maio de 2024.

Pág. 010

MUNICÍPIO DE RIBEIRÃO DO PINHAL
RELATÓRIO RESUMIDO DA EXECUÇÃO ORÇAMENTÁRIA
DEMONSTRATIVO DA RECEITA CORRENTE LÍQUIDA
ORÇAMENTO FISCAL E DA SEGURIDADE SOCIAL
MAIO DE 2023 A ABRIL DE 2024

Página: 1 / 2

URF, Art. 53, inciso I - Anexo III


ESPECIFICAÇÃO	EVOLUÇÃO DA RECEITA REALIZADA NOS ÚLTIMOS 12 MESES												TOTAL	Previsão atualizada 2024
	05/2023	06/2023	07/2023	08/2023	09/2023	10/2023	11/2023	12/2023	01/2024	02/2024	03/2024	04/2024		
RECEITAS CORRENTES (I)	5.760.948,84	4.888.649,22	5.251.351,19	4.783.313,35	5.548.785,67	5.886.476,14	6.019.227,67	7.247.078,94	6.145.822,85	6.252.325,54	5.101.533,81	8.458.786,88	72.140.865,90	86.208.907,27
Impostos, Taxas e Contribuições de Melhoria	1.394.023,75	382.249,60	614.405,07	404.399,49	694.450,99	557.631,08	403.725,60	628.510,98	427.803,51	394.600,98	371.373,53	482.712,19	6.735.363,37	6.439.343,79
IPRU	915.894,68	254.575,45	160.892,44	173.080,34	153.387,50	134.598,33	107.846,85	113.149,83	49.080,19	41.851,70	42.334,89	138.896,63	2.385.860,92	2.211.300,00
ISS	65.444,50	85.571,67	78.623,14	111.430,75	82.968,01	118.898,12	88.329,77	100.031,54	73.669,88	71.971,06	69.363,15	89.240,07	1.028.572,54	976.036,00
ITBI	37.422,67	29.531,00	26.098,00	94.724,25	115.920,00	122.294,60	17.745,11	67.938,05	86.719,35	60.801,18	64.083,65	49.098,71	740.736,77	800.000,00
IRRF	300.406,43	0,00	330.830,15	7.300,55	317.331,13	171.510,13	178.571,10	310.820,00	164.824,34	105.580,20	181.180,54	179.503,22	2.328.271,60	2.000.010,00
Outras Impostas, Taxas e Contribuições de Melhoria	67.765,47	32.568,48	20.862,34	17.865,60	15.042,32	12.031,50	11.429,77	18.984,06	55.473,77	15.589,88	14.031,10	35.007,59	314.120,45	342.987,15
Contribuições	36.851,64	32.753,81	22.048,89	21.136,71	17.708,62	13.975,90	17.873,95	9.888,40	19.012,47	20.250,45	17.109,45	23.816,32	251.485,21	152.114,36
Receita patrimonial	119.741,22	120.623,74	111.871,04	117.772,95	107.820,16	112.843,35	104.203,38	96.113,94	124.240,19	100.515,17	116.005,67	140.552,80	1.381.143,41	1.422.882,27
Resendimentos de Aprox. Financeira	119.741,22	117.477,64	111.871,04	114.032,20	107.820,16	108.688,83	98.834,96	96.113,94	120.071,81	100.202,04	114.931,68	138.542,88	1.358.928,30	1.190.610,15
Outras Receitas Patrimoniais	0,00	3.145,90	0,00	3.740,35	0,00	3.954,72	4.368,52	0,00	3.568,38	313,13	1.163,99	1.900,12	22.215,11	225.972,12
Receita operacional	0,00	0,00	0,00	0,00	0,00	0,00	0,00	0,00	0,00	0,00	0,00	0,00	0,00	0,00
Receita financeira	0,00	0,00	0,00	0,00	0,00	0,00	0,00	0,00	0,00	0,00	0,00	0,00	0,00	0,00
Receita de serviços	1.420,29	1.420,29	1.420,29	0,00	1.420,29	1.420,29	1.420,29	1.420,29	1.420,29	1.420,29	1.420,29	1.420,29	1.420,29	1.420,29
Tributação de consumo	4.205.371,62	4.154.049,04	4.404.448,11	4.230.841,29	5.714.727,83	5.198.413,96	5.484.529,16	6.502.797,69	5.595.391,30	5.727.371,19	4.980.748,72	7.792.886,55	63.441.556,76	58.075.177,74
Cota PAREJO - FPM	2.004.181,00	2.178.637,67	2.711.117,26	1.839.101,75	3.762.662,67	1.741.233,50	2.259.175,61	3.567.729,40	2.425.803,81	3.295.769,00	2.054.731,59	5.231.706,73	33.989.029,59	30.123.318,25
Cota PAREJO - ICMS	655.283,04	555.101,78	596.327,45	656.829,92	652.357,97	701.027,73	639.629,77	729.382,88	757.812,39	698.876,24	737.203,28	888.792,17	8.352.464,62	8.500.000,00
Cota PAREJO - IPTA	254.065,61	114.132,34	59.094,02	87.177,24	84.245,51	75.647,85	53.041,70	76.582,88	649.590,25	283.126,09	277.106,38	270.901,99	2.365.283,86	3.000.000,00
Cota PAREJO - ITR	739,11	2.192,39	542,73	1.226,24	58.679,32	412.465,75	83.162,35	39.323,00	20.664,85	1.287,78	6.776,32	1.646,82	628.622,60	650.000,00
Transferências de LC 87/1996	0,00	0,00	0,00	0,00	0,00	0,00	0,00	0,00	0,00	0,00	0,00	0,00	0,00	0,00
Transferências de LC 61/1995	5.412,61	6.749,35	6.132,03	5.456,09	7.073,70	7.602,27	6.474,91	7.049,20	9.422,31	9.790,72	11.512,90	9.996,32	92.943,41	74.800,00
Transferências do FUNDEC	925.516,66	778.717,71	739.035,01	844.212,56	770.748,07	845.292,71	891.286,54	1.127.334,33	1.329.519,81	1.014.726,99	893.737,85	987.494,19	11.149.870,45	7.487.000,00
Outras transferências correntes	359.573,59	468.520,80	388.199,61	799.335,47	399.003,59	1.412.884,15	1.551.755,22	935.428,30	378.539,88	432.788,60	608.860,40	402.349,38	8.162.814,17	8.239.999,49
Outras receitas correntes	4.540,32	17.558,74	7.159,79	8.488,98	12.890,78	4.390,76	7.475,69	9.247,24	4.205,48	28.548,81	5.728,15	5.425,53	116.425,27	115.885,86
REDOÇÕES (II)	584.055,85	571.382,45	454.225,70	517.995,50	854.297,67	587.853,26	610.412,98	708.495,36	772.262,37	655.971,99	617.465,76	1.280.612,00	8.414.743,68	7.944.972,00
Contas de Serviço e Plano de Precatórios	0,00	0,00	0,00	0,00	0,00	0,00	0,00	0,00	0,00	0,00	0,00	0,00	0,00	0,00
Compensação Financeira Previdenciária	0,00	0,00	0,00	0,00	0,00	0,00	0,00	0,00	0,00	0,00	0,00	0,00	0,00	0,00
Restabelecimento de Aplicações de Recursos Previdenciários	0,00	0,00	0,00	0,00	0,00	0,00	0,00	0,00	0,00	0,00	0,00	0,00	0,00	0,00
Dedução de Receita para Formação do FUNDEC	594.055,85	571.382,45	454.225,79	517.995,50	854.297,67	587.853,26	610.412,98	708.495,36	772.262,37	655.971,99	617.465,76	1.280.612,00	8.414.743,68	7.944.972,00
RECEITA CORRENTE LÍQUIDA (III) = (I) - (II)	5.176.892,99	4.117.266,77	4.797.125,49	4.265.317,85	5.094.501,00	5.298.622,88	5.408.814,96	6.539.183,48	5.371.390,58	5.396.353,55	4.484.068,05	7.178.196,88	63.725.923,22	58.263.935,27
(*) Transferências obrigatórias da União relativas às emendas individuais (art. 166-A, § 1º, da CF) (IV)	0,00	200.000,00	0,00	400.000,00	0,00	751.583,00	99.865,00	0,00	0,00	0,00	0,00	0,00	1.451.065,00	1.238.778,35
RECEITA CORRENTE LÍQUIDA AJUSTADA PARA CÁLCULOS (LIMITES DE EMPENHO) (V) = (III) - (IV)	5.176.892,99	3.917.266,77	4.797.125,49	3.865.317,85	5.094.501,00	4.547.039,88	5.309.848,96	6.539.183,48	5.371.390,58	5.396.353,55	4.484.068,05	7.178.196,88	62.274.858,22	57.025.156,94
(*) Transferências obrigatórias da União relativas às emendas de bancada (art. 166, § 16 do CF) (VI)	0,00	0,00	0,00	0,00	0,00	0,00	345.000,00	0,00	0,00	0,00	0,00	0,00	345.000,00	0,00
(*) Recursos destinados ao pagamento dos gastos comunitários de saúde (art. 196, § 16 do CF) (VII)	58.080,00	50.160,00	42.240,00	55.440,00	52.800,00	52.800,00	52.800,00	88.044,00	74.036,00	62.126,00	62.126,00	62.126,00	715.425,00	960.698,00
RECEITA CORRENTE LÍQUIDA AJUSTADA PARA CÁLCULOS (LIMITES DA RESERVA COM PESSOAL) (VIII) = (V) - (VI) - (VII)	5.118.812,99	3.867.106,77	4.754.885,49	3.809.877,85	5.039.001,00	4.494.239,88	4.911.048,96	6.451.139,48	5.297.354,58	5.334.227,55	4.421.942,05	7.116.070,88	61.213.943,22	56.074.458,94

DIÁRIO OFICIAL ELETRÔNICO DO MUNICÍPIO DE RIBEIRÃO DO PINHAL

Conforme Lei Municipal n.º 1.967/2018.

Ano VII | Edição n.º 1296 - Quarta-feira, 29 de maio de 2024.

Pág. 011

**MUNICÍPIO DE RIBEIRÃO DO PINHAL**
RELATÓRIO RESUMIDO DA EXECUÇÃO ORÇAMENTÁRIA
DEMONSTRATIVO DA RECEITA CORRENTE LÍQUIDA
ORÇAMENTO FISCAL E DA SEGURIDADE SOCIAL
MAIO DE 2023 A ABRIL DE 2024

Página: 2 / 2

LEF, Art. 53, inciso I - Anexo III

DARTAGNAN CALIXTO FRAZ

Prefeito Municipal

ALAN PAIVA

Controlador Interno

MARCELO CORINTH


Contador

DIÁRIO OFICIAL ELETRÔNICO DO MUNICÍPIO DE RIBEIRÃO DO PINHAL

Conforme Lei Municipal n.º 1.967/2018.

Ano VII | Edição n.º 1296 - Quarta-feira, 29 de maio de 2024.

Pág. 012

	MUNICÍPIO DE RIBEIRÃO DO PINHAL RELATÓRIO RESUMIDO DA EXECUÇÃO ORÇAMENTÁRIA DEMONSTRATIVO DAS RECEITAS E DESPESAS COM MANUTENÇÃO E DESENVOLVIMENTO DO ENSINO - MDE ORÇAMENTO FISCAL E DA SEGURIDADE SOCIAL MARÇO A ABRIL DE 2024
---	---

RREO - ANEXO 8 (LDB, art.72)

Página: 1 / 4

RECEITA RESULTANTE DE IMPOSTOS (Arts. 212 e 212-A da Constituição Federal)		
RECEITA RESULTANTE DE IMPOSTOS	PREVISÃO ATUALIZADA (a)	RECEITAS REALIZADAS
		Até bimestre (b)
1 - RECEITA DE IMPOSTOS	6.086.346,59	1.538.297,90
1.1 - Receitas resultantes do imposto sobre a propriedade predial e territorial urbana - IPTU	2.211.300,00	271.945,47
1.2 - Receita resultante do imposto sobre transmissão inter vivos - ITBI	809.000,00	270.603,09
1.3 - Receita resultante do imposto sobre serviços de qualquer natureza - ISS	976.036,59	304.275,04
1.4 - Receita resultante do imposto de renda retido na fonte - IRRF	2.090.010,00	691.474,30
2 - RECEITAS DE TRANSFERÊNCIAS CONSTITUCIONAIS E LEGAIS	42.348.178,25	17.631.567,48
2.1 - Cota-parte FPM	30.123.318,25	13.006.100,73
2.1.1 - Parcela referente à CF, art. 159, I, alínea b	27.642.318,25	13.006.100,73
2.1.2 - Parcela referente à CF, art. 159, I, alíneas d e e	2.481.000,00	0,00
2.2 - Cota-parte ICMS	8.500.000,00	3.073.654,08
2.3 - Cota-Parte IPI-Exportação	74.860,00	40.691,25
2.4 - Cota-parte ITR	650.000,00	30.394,77
2.5 - Cota-parte IPVA	3.000.000,00	1.480.726,65
2.6 - Cota-Parte IOF-Ouro	0,00	0,00
2.7 - Compensações Financeiras Provenientes de Impostos e Transferências Constitucionais	0,00	0,00
3 - TOTAL DA RECEITA RESULTANTE DE IMPOSTOS (1 + 2)	48.434.524,84	19.169.865,38
4 - TOTAL DESTINADO AO FUNDEB - 20% DE ((2.1.1) + (2.2) + (2.3) + (2.4) + (2.5) + (2.7))	7.973.435,65	3.526.313,50
5 - VALOR MÍNIMO A SER APLICADO ALEM DO VALOR DESTINADO AO FUNDEB - 5% DE ((2.1.1) + (2.2) + (2.3) + (2.4) + (2.5) + (2.7)) + 25% DE ((1.1) + (1.2) + (1.3) + (1.4) + (2.1.2) + (2.6))	4.135.195,56	1.266.152,85

FUNDEB		
RECEITAS RECEBIDAS DO FUNDEB NO EXERCÍCIO	PREVISÃO ATUALIZADA (a)	RECEITAS REALIZADAS
		Até bimestre (b)
6 - RECEITAS RECEBIDAS DO FUNDEB	7.487.000,00	4.248.876,22
6.1 - FUNDEB - Impostos e Transferências de Impostos	7.487.000,00	4.120.180,15
6.1.1 - Principal	7.487.000,00	4.095.766,77
6.1.2 - Rendimentos de Aplicação Financeira	0,00	24.413,38
6.1.3 - Ressarcimento de recursos do Fundeb	0,00	0,00
6.2 - FUNDEB - Complementação da União - VAAF	0,00	0,00
6.2.1 - Principal	0,00	0,00
6.2.2 - Rendimentos de Aplicação Financeira	0,00	0,00
6.2.3 - Ressarcimento de recursos do Fundeb	0,00	0,00
6.3 - FUNDEB - Complementação da União - VAAT	0,00	128.696,07
6.3.1 - Principal	0,00	128.696,07
6.3.2 - Rendimentos de Aplicação Financeira	0,00	0,00
6.3.3 - Ressarcimento de recursos do Fundeb	0,00	0,00
6.4 - FUNDEB - Complementação da União - VAAR	0,00	0,00
6.4.1 - Principal	0,00	0,00
6.4.2 - Rendimentos de Aplicação Financeira	0,00	0,00
6.4.3 - Ressarcimento de recursos do Fundeb	0,00	0,00
7 - RESULTADO LÍQUIDO DAS TRANSFERÊNCIAS DO FUNDEB (6.1.1 - 4)'	(486.435,65)	569.453,27

RECURSOS RECEBIDOS EM EXERCÍCIOS ANTERIORES E NÃO UTILIZADOS (SUPERÁVIT)	Valor
8 - TOTAL DOS RECURSOS DE SUPERÁVIT	436.067,21
8.1 - SUPERÁVIT DO EXERCÍCIO IMEDIATAMENTE ANTERIOR	436.067,21
8.2 - SUPERÁVIT RESIDUAL DE OUTROS EXERCÍCIOS	0,00
9 - TOTAL DOS RECURSOS DO FUNDEB DISPONÍVEIS PARA UTILIZAÇÃO (6 + 8)	4.684.943,43


DESPESAS COM RECURSOS DO FUNDEB (Por Subfunção)	DOTAÇÃO ATUALIZADA (c)	DESPESAS EMPENHADAS Até o Bimestre (d)	DESPESAS LIQUIDADAS Até o Bimestre (e)	DESPESAS PAGAS Até o Bimestre (f)	INSCRITAS EM RESTOS A PAGAR NÃO PROCESSADOS (g)
10 - TOTAL DAS DESPESAS COM RECURSOS DO FUNDEB	8.045.921,40	5.858.126,71	4.222.190,71	4.158.324,82	1.635.936,00
10.1 - PROFISSIONAIS DA EDUCAÇÃO BÁSICA	5.639.790,88	3.451.996,19	3.451.996,19	3.388.130,30	0,00
10.1.1 - Educação Infantil	2.296.700,00	2.187.940,51	2.187.940,51	2.140.933,64	0,00
10.1.2 - Ensino Fundamental	3.343.090,88	1.264.055,68	1.264.055,68	1.247.196,66	0,00
10.1.3 - Educação de Jovens e Adultos	0,00	0,00	0,00	0,00	0,00
10.1.4 - Educação Especial	0,00	0,00	0,00	0,00	0,00

DIÁRIO OFICIAL ELETRÔNICO DO MUNICÍPIO DE RIBEIRÃO DO PINHAL

Conforme Lei Municipal n.º 1.967/2018.

Ano VII | Edição n.º 1296 - Quarta-feira, 29 de maio de 2024.

Pág. 013

	MUNICÍPIO DE RIBEIRÃO DO PINHAL RELATÓRIO RESUMIDO DA EXECUÇÃO ORÇAMENTÁRIA DEMONSTRATIVO DAS RECEITAS E DESPESAS COM MANUTENÇÃO E DESENVOLVIMENTO DO ENSINO - MDE ORÇAMENTO FISCAL E DA SEGURIDADE SOCIAL MARÇO A ABRIL DE 2024
---	---

RREO - ANEXO 8 (LDB, art.72)

Página: 2 / 4

DESPESAS COM RECURSOS DO FUNDEB (Por Subfunção)	DOTAÇÃO ATUALIZADA (c)	DESPESAS EMPENHADAS Até o Bimestre (d)	DESPESAS LIQUIDADAS Até o Bimestre (e)	DESPESAS PAGAS Até o Bimestre (f)	INSCRITAS EM RESTOS A PAGAR NÃO PROCESSADOS (g)
10.1.5 - Administração Geral	0,00	0,00	0,00	0,00	0,00
10.2 - OUTRAS DESPESAS	2.406.130,52	2.406.130,52	770.194,52	770.194,52	1.636.936,00
10.2.1 - Educação Infantil	0,00	0,00	0,00	0,00	0,00
10.2.2 - Ensino Fundamental	2.406.130,52	2.406.130,52	770.194,52	770.194,52	1.636.936,00
10.2.3 - Educação de Jovens e Adultos	0,00	0,00	0,00	0,00	0,00
10.2.4 - Educação Especial	0,00	0,00	0,00	0,00	0,00
10.2.5 - Administração Geral	0,00	0,00	0,00	0,00	0,00
10.2.6 - Transporte (Escolar)	0,00	0,00	0,00	0,00	0,00
10.2.7 - Outras	0,00	0,00	0,00	0,00	0,00

INDICADORES DO FUNDEB						
DESPESAS CUSTEADAS COM RECEITAS DO FUNDEB RECEBIDAS NO EXERCÍCIO	DESPESAS EMPENHADAS Até o Bimestre (d)	DESPESAS LIQUIDADAS Até o Bimestre (e)	DESPESAS PAGAS Até o Bimestre (f)	INSCRITAS EM RESTOS A PAGAR NÃO PROCESSADOS (g)	INSCRITAS EM RESTOS A PAGAR NÃO PROCESSADOS (SEM DISPONIBILIDADE DE CAIXA) (p)	DESPESAS EMPENHADAS EM VALOR SUPERIOR AO TOTAL DAS RECEITAS RECEBIDAS NO EXERCÍCIO (q)
11 - TOTAL DAS DESPESAS CUSTEADAS COM RECURSOS DO FUNDEB RECEBIDAS NO EXERCÍCIO	5.858.126,71	4.222.190,71	4.158.324,82	1.636.936,00	0,00	0,00
11.1 - Total das Despesas custeadas com FUNDEB - Impostos e Transferências de Impostos	5.858.126,71	4.222.190,71	4.158.324,82	1.636.936,00	0,00	0,00
11.2 - Total das Despesas custeadas com FUNDEB - Complementação da União - VAAF	0,00	0,00	0,00	0,00	0,00	0,00
11.3 - Total das Despesas custeadas com FUNDEB - Complementação da União - VAAT	0,00	0,00	0,00	0,00	0,00	0,00
11.4 - Total das Despesas custeadas com FUNDEB - Complementação da União - VAAR	0,00	0,00	0,00	0,00	0,00	0,00
12 - TOTAL DAS DESPESAS DO FUNDEB COM PROFISSIONAIS DA EDUCAÇÃO BÁSICA	3.451.996,19	3.451.996,19	3.388.130,30	0,00	0,00	0,00
13 - TOTAL DAS DESPESAS CUSTEADAS COM FUNDEB - COMPLEMENTAÇÃO DA UNIÃO - VAAT APLICADAS NA EDUCAÇÃO INFANTIL	0,00	0,00	0,00	0,00	0,00	0,00
14 - TOTAL DAS DESPESAS CUSTEADAS COM FUNDEB - COMPLEMENTAÇÃO DA UNIÃO - VAAT APLICADAS EM DESPESA DE CAPITAL	0,00	0,00	0,00	0,00	0,00	0,00

INDICADORES - Art. 212-A, inciso XI e § 3º - Constituição Federal ^F	VALOR EXIGIDO (j)	VALOR APLICADO (k)	VALOR CONSIDERADO APÓS DEDUÇÕES (l)	% APLICADO (m)
15 - Mínimo de 70% do FUNDEB na Remuneração dos Profissionais da Educação Básica	2.974.213,35	3.451.996,19	3.451.996,19	81,24
16 - Percentual de 50% da Complementação da União ao FUNDEB (VAAT) na Educação Infantil	64.348,04	0,00	0,00	0,00
17 - Mínimo de 15% da Complementação da União ao FUNDEB - VAAT em Despesas de Capital	19.304,41	0,00	0,00	0,00

INDICADOR - Art. 25, § 3º - Lei nº 14.113, de 2020 - (Máximo de 10% de Superávit) ^F	VALOR MÁXIMO PERMITIDO (n)	VALOR NÃO APLICADO (o)	VALOR NÃO APLICADO APÓS AJUSTE (p)	VALOR NÃO APLICADO EXCEDENTE AO MÁXIMO PERMITIDO (q)	% NÃO APLICADO (r)
18 - Total da Receita Recebida e não Aplicada no Exercício	424.887,62	26.685,51	26.685,51	0,00	0,63

INDICADOR - Art. 25, § 3º - Lei nº 14.113, de 2020 - (Aplicação do Superávit de Exercício Anterior) ^F	VALOR DE SUPERÁVIT PERMITIDO NO EXERCÍCIO ANTERIOR (s)	VALOR NÃO APLICADO NO EXERCÍCIO ANTERIOR (t)	VALOR DE SUPERÁVIT APLICADO ATÉ O PRIMEIRO QUADRIMESTRE (u)	VALOR APLICADO APÓS O PRIMEIRO QUADRIMESTRE (v)	VALOR TOTAL DE SUPERÁVIT NÃO APLICADO ATÉ O FINAL DO EXERCÍCIO (w)	VALOR DE SUPERÁVIT PERMITIDO NO EXERCÍCIO ANTERIOR NÃO APLICADO NO EXERCÍCIO ATUAL (x)
19 - Total das Despesas custeadas com Superávit do FUNDEB	1.077.381,96	4.308.398,93	0,00	0,00	4.308.398,93	4.308.398,93
19.1 - Total das Despesas custeadas com FUNDEB - Impostos e Transferências de Impostos	1.016.652,56	4.308.398,93	0,00	0,00	4.308.398,93	0,00
19.2 - Total das Despesas custeadas com FUNDEB - Complementação da União (VAAF + VAAT)	60.729,40	0,00	0,00	0,00	0,00	0,00


DESPESAS COM MANUTENÇÃO E DESENVOLVIMENTO DO ENSINO - MDE - CUSTEADAS COM RECEITA DE IMPOSTOS (EXCETO FUNDEB)					
DESPESAS COM AÇÕES TÍPICAS DE MDE - RECEITAS DE IMPOSTOS - EXCETO FUNDEB (Por Subfunção)	DOTAÇÃO ATUALIZADA (c)	DESPESAS EMPENHADAS Até o Bimestre (d)	DESPESAS LIQUIDADAS Até o Bimestre (e)	DESPESAS PAGAS Até o Bimestre (f)	INSCRITAS EM RESTOS A PAGAR NÃO PROCESSADOS (g)

DIÁRIO OFICIAL ELETRÔNICO DO MUNICÍPIO DE RIBEIRÃO DO PINHAL

Conforme Lei Municipal n.º 1.967/2018.

Ano VII | Edição n.º 1296 - Quarta-feira, 29 de maio de 2024.

Pág. 014

	MUNICÍPIO DE RIBEIRÃO DO PINHAL RELATÓRIO RESUMIDO DA EXECUÇÃO ORÇAMENTÁRIA DEMONSTRATIVO DAS RECEITAS E DESPESAS COM MANUTENÇÃO E DESENVOLVIMENTO DO ENSINO - MDE ORÇAMENTO FISCAL E DA SEGURIDADE SOCIAL MARÇO A ABRIL DE 2024
---	---

RREO - ANEXO 8 (LDB, art.72)

Página: 3 / 4

DESPESAS COM AÇÕES TÍPICAS DE MDE - RECEITAS DE IMPOSTOS - EXCETO FUNDEB (Por Subfunção)	DOTAÇÃO ATUALIZADA (c)	DESPESAS EMPENHADAS Até o Bimestre (d)	DESPESAS LIQUIDADAS Até o Bimestre (e)	DESPESAS PAGAS Até o Bimestre (f)	INSCRITAS EM RESTOS A PAGAR NÃO PROCESSADOS (g)
20 - TOTAL DAS DESPESAS COM AÇÕES TÍPICAS DE MDE CUSTEADAS COM RECEITAS DE IMPOSTOS	7.285.793,95	1.180.997,32	893.588,44	791.063,67	287.408,88
20.1 - Educação Infantil	2.404.860,84	324.492,18	324.492,18	296.612,05	0,00
20.2 - Ensino Fundamental	3.602.933,11	805.454,10	520.825,22	446.180,58	284.628,88
20.3 - Educação de Jovens e Adultos	0,00	0,00	0,00	0,00	0,00
20.4 - Educação Especial	0,00	0,00	0,00	0,00	0,00
20.5 - Administração Geral	1.278.000,00	51.051,04	48.271,04	48.271,04	2.780,00
20.6 - Transporte (Escolar)	0,00	0,00	0,00	0,00	0,00
20.7 - Outras	0,00	0,00	0,00	0,00	0,00

DESPESAS COM MANUTENÇÃO E DESENVOLVIMENTO DO ENSINO - MDE - CUSTEADAS COM RECEITA DE IMPOSTOS E COM RECURSOS DO FUNDEB					
DESPESAS COM AÇÕES TÍPICAS DE MDE - RECEITAS DE IMPOSTOS E RECURSOS DO FUNDEB (Por Área de Atuação)6	DOTAÇÃO ATUALIZADA (c)	DESPESAS EMPENHADAS Até o Bimestre (d)	DESPESAS LIQUIDADAS Até o Bimestre (e)	DESPESAS PAGAS Até o Bimestre (f)	INSCRITAS EM RESTOS A PAGAR NÃO PROCESSADOS (g)
21 - TOTAL DAS DESPESAS COM AÇÕES TÍPICAS DE MDE CUSTEADAS COM RECEITAS DE IMPOSTOS E FUNDEB	9.352.154,51	4.475.640,30	2.555.075,42	2.463.571,76	1.920.564,88
21.1 - EDUCAÇÃO INFANTIL	0,00	0,00	0,00	0,00	0,00
21.1.1 - Creche	0,00	0,00	0,00	0,00	0,00
21.1.2 - Pré-escola	0,00	0,00	0,00	0,00	0,00
21.2 - ENSINO FUNDAMENTAL	9.352.154,51	4.475.640,30	2.555.075,42	2.463.571,76	1.920.564,88

APURAÇÃO DAS DESPESAS PARA FINS DE LIMITE MÍNIMO CONSTITUCIONAL		Valor
22 - TOTAL DAS DESPESAS DE MDE CUSTEADAS COM RECURSOS DE IMPOSTOS = L20(d ou e)		893.588,44
23 - TOTAL DAS RECEITAS TRANSFERIDAS AO FUNDEB = (L4)		3.526.313,50
24 - (-) RECEITAS DO FUNDEB NÃO UTILIZADAS NO EXERCÍCIO, EM VALOR SUPERIOR A 10% = L18(q)		0,00
25 - VALOR APLICADO ATÉ O PRIMEIRO QUADRIMESTRE QUE INTEGRARÁ O LIMITE CONSTITUCIONAL = (L18.1(x) 15 -- MDF 13. Edição		0,00
26 - (-) RESTOS A PAGAR NÃO PROCESSADOS INSCRITOS NO EXERCÍCIO SEM DISPONIBILIDADE FINANCEIRA DE RECURSOS DE IMPOSTOS4		0,00
27 - (-) CANCELAMENTO, NO EXERCÍCIO, DE RESTOS A PAGAR INSCRITOS COM DISPONIBILIDADE FINANCEIRA DE RECURSOS DE IMPOSTOS VINCULADOS AO ENSINO = (L30.1(af) + L30.2(af))		0,00
28 - TOTAL DAS DESPESAS PARA FINS DE LIMITE (22 + 23) - (24 + 25 + 26 + 27)		4.419.901,94

APURAÇÃO DO LIMITE MÍNIMO CONSTITUCIONAL 2 e 5	VALOR EXIGIDO (z)	VALOR APLICADO (aa)	% APLICADO (ab)
29 - APLICAÇÃO EM MDE SOBRE A RECEITA RESULTANTE DE IMPOSTOS	4.792.466,34	4.419.901,94	23,06

RESTOS A PAGAR INSCRITOS EM EXERCÍCIOS ANTERIORES DE DESPESAS CONSIDERADAS PARA CUMPRIMENTO DO LIMITE8	SALDO INICIAL (ac)	RP LIQUIDADOS (ad)	RP PAGOS (ae)	RP CANCELADOS (af)	SALDO FINAL (ag) = (ac) - (ae) - (af)
30 - RESTOS A PAGAR DE DESPESAS COM MDE	1.675.279,71	152,10	152,10	0,00	1.675.127,61
30.1 - Executadas com Recursos de Impostos e Transferências de Impostos	1.498.935,98	152,10	152,10	0,00	1.498.783,88
30.2 - Executadas com Recursos do FUNDEB - Impostos	83.086,81	0,00	0,00	0,00	83.086,81
30.3 - Executadas com Recursos do FUNDEB - Complementação da União (VAAT + VAAF + VAAR)	93.256,92	0,00	0,00	0,00	93.256,92


OUTRAS INFORMAÇÕES PARA CONTROLE		
RECEITAS ADICIONAIS PARA FINANCIAMENTO DO ENSINO	PREVISÃO ATUALIZADA (a)	RECEITAS REALIZADAS
		Até bimestre (b)
31 - TOTAL DAS RECEITAS ADICIONAIS PARA FINANCIAMENTO DO ENSINO	1.455.000,00	505.341,70
31.1 - RECEITA DE TRANSFERÊNCIAS DO FNDE (INCLUINDO RENDIMENTOS DE APLICAÇÃO FINANCEIRA)	1.235.000,00	411.282,74
31.1.1 - Salário-Educação	700.000,00	241.067,05
31.1.2 - PDDE	0,00	168,85
31.1.3 - PNAE	295.000,00	55.898,03
31.1.4 - PNATE	40.000,00	12.564,15
31.1.5 - Outras Transferências do FNDE	200.000,00	101.584,66
31.2 - RECEITA DE TRANSFERÊNCIAS DE CONVÊNIOS	30.000,00	513,28
31.3 - RECEITA DE ROYALTIES DESTINADOS À EDUCAÇÃO	0,00	0,00
31.4 - RECEITA DE OPERAÇÕES DE CRÉDITO VINCULADAS À EDUCAÇÃO	0,00	0,00

DIÁRIO OFICIAL ELETRÔNICO DO MUNICÍPIO DE RIBEIRÃO DO PINHAL

Conforme Lei Municipal n.º 1.967/2018.

Ano VII | Edição n.º 1296 - Quarta-feira, 29 de maio de 2024.

Pág. 015

 <p>MUNICÍPIO DE RIBEIRÃO DO PINHAL RELATÓRIO RESUMIDO DA EXECUÇÃO ORÇAMENTÁRIA DEMONSTRATIVO DAS RECEITAS E DESPESAS COM MANUTENÇÃO E DESENVOLVIMENTO DO ENSINO - MDE ORÇAMENTO FISCAL E DA SEGURIDADE SOCIAL MARÇO A ABRIL DE 2024</p>
--

Página: 4 / 4

RREO - ANEXO 8 (LDB, art.72)

RECEITAS ADICIONAIS PARA FINANCIAMENTO DO ENSINO	PREVISÃO ATUALIZADA (a)	RECEITAS REALIZADAS
		Até o bimestre (b)
31.5 - OUTRAS RECEITAS PARA FINANCIAMENTO DO ENSINO	190.000,00	93.545,68

OUTRAS DESPESAS COM EDUCAÇÃO (Por Subfunção)6	DOTAÇÃO ATUALIZADA (c)	DESPESAS EMPENHADAS Até o Bimestre (d)	DESPESAS LIQUIDADAS Até o Bimestre (e)	DESPESAS PAGAS Até o Bimestre (f)	INSCRITAS EM RESTOS A PAGAR NÃO PROCESSADOS (g)
32 - TOTAL DAS DESPESAS COM AÇÕES TÍPICAS DE MDE CUSTEADAS COM DE MAIS RECEITAS	1.265.000,00	587.494,47	585.162,36	526.526,54	2.332,11
32.1 - EDUCAÇÃO INFANTIL	0,00	0,00	0,00	0,00	0,00
32.2 - ENSINO FUNDAMENTAL	965.000,00	573.566,47	571.234,36	512.598,54	2.332,11
32.3 - ENSINO MÉDIO	300.000,00	0,00	0,00	0,00	0,00
32.4 - ENSINO SUPERIOR	0,00	0,00	0,00	0,00	0,00
32.5 - ENSINO PROFISSIONAL	0,00	0,00	0,00	0,00	0,00
32.6 - EDUCAÇÃO DE JOVENS E ADULTOS	0,00	0,00	0,00	0,00	0,00
32.7 - EDUCAÇÃO ESPECIAL	0,00	0,00	0,00	0,00	0,00
32.8 - OUTRAS	0,00	13.928,00	13.928,00	13.928,00	0,00

TOTAL GERAL DAS DESPESAS COM EDUCAÇÃO	DOTAÇÃO ATUALIZADA (c)	DESPESAS EMPENHADAS Até o Bimestre (d)	DESPESAS LIQUIDADAS Até o Bimestre (e)	DESPESAS PAGAS Até o Bimestre (f)	INSCRITAS EM RESTOS A PAGAR NÃO PROCESSADOS (g)
33 - TOTAL GERAL DAS DESPESAS COM EDUCAÇÃO (10 + 20 + 32)	16.976.715,35	7.962.697,57	5.988.307,63	5.763.281,15	1.974.389,94
33.1 - Despesas Correntes	16.107.560,84	7.626.618,50	5.700.941,51	5.475.915,03	1.925.676,99
33.1.1 - Pessoal Ativo	7.751.790,88	3.759.532,33	3.759.532,33	3.667.786,31	0,00
33.1.2 - Pessoal Inativo	0,00	0,00	0,00	0,00	0,00
33.1.3 - Transferências às instituições comunitárias, confessionais ou filantrópicas sem fins lucrativos	2.756.130,52	2.754.723,11	876.110,61	876.110,61	1.878.612,50
33.1.4 - Outras Despesas Correntes	5.599.639,44	1.112.363,06	1.065.298,57	932.018,11	47.064,49
33.2 - Despesas de Capital	869.154,51	336.079,07	287.366,12	287.366,12	48.712,95
33.2.1 - Transferências às instituições comunitárias, confessionais ou filantrópicas sem fins lucrativos	0,00	0,00	0,00	0,00	0,00
33.2.2 - Outras Despesas de Capital	869.154,51	336.079,07	287.366,12	287.366,12	48.712,95

CONTROLE DA DISPONIBILIDADE FINANCEIRA E CONCILIAÇÃO BANCÁRIA	FUNDEB (ah)	SALÁRIO EDUCAÇÃO (ai)
34 - DISPONIBILIDADE FINANCEIRA EM 31 DE DEZEMBRO DE 2023	243.134,89	778.076,13
35 - (+) INGRESSO DE RECURSOS ATÉ O BIMESTRE (orçamentário)	4.248.876,22	241.067,05
36 - (-) PAGAMENTOS EFETUADOS ATÉ O BIMESTRE (orçamentário e restos a pagar)	4.317.617,83	557.320,72
37 - (=) DISPONIBILIDADE FINANCEIRA ATÉ O BIMESTRE	174.393,28	461.822,46
38 - (+) AJUSTES POSITIVOS (RETENÇÕES E OUTROS VALORES EXTRAORÇAMENTÁRIOS)	0,00	0,00
39 - (-) AJUSTES NEGATIVOS (OUTROS VALORES EXTRAORÇAMENTÁRIOS)	0,00	0,00
40 - (=) SALDO FINANCEIRO CONCILIADO (Saldo Bancário)	174.393,28	461.822,46

DARTAGNAN CALIXTO FRAIZ

Prefeito Municipal

ALAN PAIVA

Controle Interno

MARCELO CORINTH


Contador

DIÁRIO OFICIAL ELETRÔNICO DO MUNICÍPIO DE RIBEIRÃO DO PINHAL

Conforme Lei Municipal n.º 1.967/2018.

Ano VII | Edição n.º 1296 - Quarta-feira, 29 de maio de 2024.

Pág. 016

	MUNICÍPIO DE RIBEIRÃO DO PINHAL RELATÓRIO RESUMIDO DA EXECUÇÃO ORÇAMENTARIA DEMONSTRATIVO DAS RECEITAS DE OPERAÇÕES DE CRÉDITO E DESPESAS DE CAPITAL ORÇAMENTO FISCAL E DA SEGURIDADE SOCIAL JANEIRO A ABRIL DE 2024	Página: 1 / 1
---	---	----------------------

RREO – ANEXO 9 (LRF, art.53, § 1º, inciso I)

RECEITAS	PREVISÃO ATUALIZADA (a)	RECEITAS REALIZADAS Até o Bimestre (b)	SALDO NÃO REALIZADO (c) = (a-b)
RECEITAS DE OPERAÇÕES DE CRÉDITO(I)	0,00	0,00	0,00

DESPESAS	DOTAÇÃO ATUALIZADA (d)	DESPESAS EMPENHADAS (e)	SALDO NÃO EXECUTADO (f)=(d-e)
DESPESAS DE CAPITAL	9.351.132,33	2.400.586,31	6.950.546,02
Investimentos	9.001.132,33	2.295.338,78	6.705.793,55
Inversões Financeiras	0,00	0,00	0,00
Amortização da Dívida	350.000,00	105.247,53	244.752,47
(-) Incentivos Fiscais a Contribuinte	0,00	0,00	0,00
(-) Incentivos Fiscais a Contribuinte por Instituições Financeiras	0,00	0,00	0,00
DESPESA DE CAPITAL LÍQUIDA (II)	9.351.132,33	2.400.586,31	6.950.546,02
RESULTADO PARA APURAÇÃO DA REGRA DE OURO (III) = (II - I)	9.351.132,33	2.400.586,31	6.950.546,02

DARTAGNAN CALIXTO FRAIZ

Prefeito Municipal

ALAN PAIVA

Controle Interno

MARCELO CORINTH


Contador

DIÁRIO OFICIAL ELETRÔNICO DO MUNICÍPIO DE RIBEIRÃO DO PINHAL

Conforme Lei Municipal n.º 1.967/2018.

Ano VII | Edição n.º 1296 - Quarta-feira, 29 de maio de 2024.

Pág. 017



MUNICÍPIO DE RIBEIRÃO DO PINHAL
RELATÓRIO RESUMIDO DA EXECUÇÃO ORÇAMENTÁRIA
DEMONSTRATIVO DOS RESTOS A PAGAR POR PODER E ORGÃO
ORÇAMENTO FISCAL E DA SEGURIDADE SOCIAL
MARÇO A ABRIL DE 2024

Página: 1 / 1

RREO - ANEXO 7 (LRF, art. 53, inciso V)

PODER / ORGÃO	RESTOS A PAGAR PROCESSADOS					RESTOS A PAGAR NÃO PROCESSADOS					Saldo Total L = (e + k)	
	Inscritos		Pagos	Cancelados	Saldo	Inscritos		Liquidados	Pagos	Cancelados		Saldo
	Em Exercícios Anteriores (a)	Em 31 de dezembro de 2023 (b)				Em Exercícios Anteriores (f)	Em 31 de dezembro de 2023 (g)					
RESTOS A PAGAR (EXCETO INTRAORÇAMENTÁRIOS) (I)	13.655,58	723.773,98	676.913,80	9,20	60.396,56	188.688,37	3.204.958,00	1.377.824,73	1.353.905,13	12.836,32	2.026.904,92	2.087.411,48
EXECUTIVO												
Município de Ribeirão do Pinhal	13.655,58	723.773,98	676.913,80	9,20	60.396,56	188.688,37	3.204.958,00	1.377.824,73	1.353.905,13	12.836,32	2.026.904,92	2.087.411,48
EXECUTIVO MUNICIPAL	0,00	0,00	0,00	0,00	0,00	0,00	8.126,08	8.120,00	8.120,00	0,00	6,08	6,08
SECRETARIA MUNICIPAL DE ADMINISTRAÇÃO	282,53	327.052,37	301.481,26	9,00	25.844,64	4.254,83	630.792,51	353.783,21	353.783,21	0,00	281.264,13	307.108,77
SECRETARIA MUNICIPAL DE OBRAS PÚBLICAS E	0,00	0,00	0,00	0,00	0,00	0,00	219.692,42	137.112,13	133.225,29	313,92	86.163,25	86.163,25
SECRETARIA MUNICIPAL DE TRANSPORTES E VIAÇÃO	0,00	4.000,01	4.000,00	0,00	0,01	4.421,80	0,00	0,00	0,00	0,00	4.421,80	4.421,81
SECRETARIA MUNICIPAL DE EDUCAÇÃO E CULTURA	11.436,76	234.085,03	233.545,37	0,00	11.976,42	5.750,00	1.920.201,85	669.045,81	655.002,50	1.602,40	1.269.346,95	1.281.323,37
SECRETARIA MUNICIPAL DA SAÚDE	1.387,44	154.663,31	133.988,31	0,00	22.098,44	174.259,94	370.516,69	188.017,34	172.236,92	10.920,00	361.619,71	383.718,15
SECRETARIA MUNICIPAL DA INDÚSTRIA, COMÉRCIO E	548,85	3.967,26	3.928,86	0,20	587,05	1,80	49.625,20	25.534,00	25.534,00	0,00	24.093,00	24.680,05
SECRETARIA MUNICIPAL DE AGRICULTURA,	0,00	0,00	0,00	0,00	0,00	0,00	1.064,00	1.064,00	1.064,00	0,00	0,00	0,00
SECRETARIA MUNICIPAL DE ESPORTES, TURISMO E LAZER	0,00	0,00	0,00	0,00	0,00	0,00	1.589,25	1.589,25	1.589,25	0,00	0,00	0,00
RESTOS A PAGAR (INTRA-ORÇAMENTÁRIOS) (II)	0,00	0,00	0,00	0,00	0,00	0,00	3.350,00	3.350,00	3.350,00	0,00	0,00	0,00
TOTAL (III) = (I + II)	13.655,58	723.773,98	676.913,80	9,20	60.396,56	188.688,37	3.204.958,00	1.377.824,73	1.353.905,13	12.836,32	2.026.904,92	2.087.411,48

MARCELO CORINTH

Contador

ALAIN PAIVA

Controle Interno

DARTAGNAN CALIXTO FRAIZ


Prefeito Municipal

DIÁRIO OFICIAL ELETRÔNICO DO MUNICÍPIO DE RIBEIRÃO DO PINHAL

Conforme Lei Municipal n.º 1.967/2018.

Ano VII | Edição n.º 1296 - Quarta-feira, 29 de maio de 2024.

Pág. 018



MUNICÍPIO DE RIBEIRÃO DO PINHAL
RELATÓRIO RESUMIDO DA EXECUÇÃO ORÇAMENTARIA
DEMONSTRATIVO DOS RESULTADOS PRIMÁRIO E NOMINAL
ORÇAMENTO FISCAL E DA SEGURIDADE SOCIAL
JANEIRO A ABRIL DE 2024

RREO - ANEXO 6 (LRF, art 53, inciso III)

Página: 1 / 2

ACIMA DA LINHA		
RECEITAS PRIMÁRIAS	PREVISÃO ATUALIZADA	Até Abril / 2024
		RECEITAS REALIZADAS (a)
RECEITAS CORRENTES (I)	58.263.935,27	22.427.938,86
Impostos, Taxas e Contribuições de Melhoria	6.429.343,75	1.656.490,21
IPTU	2.211.300,00	271.945,47
ISS	976.036,60	304.275,04
ITBI	809.000,00	270.603,09
IRRF	2.090.010,00	691.474,30
Outros Impostos, Taxas e Contribuições de Melhoria	342.997,15	118.192,31
Contribuições	152.114,36	80.247,69
Receita patrimonial	1.422.582,27	490.353,83
Aplicações Financeiras (II)	1.196.610,15	483.348,21
Outras Receitas Patrimoniais	225.972,12	7.005,62
Transferências correntes	50.130.205,74	20.152.070,64
Cota-Parte do FPM	24.623.318,25	10.404.880,69
Cota-Parte do ICMS	6.800.000,00	2.458.923,34
Cota-Parte do IPVA	2.400.000,00	1.184.582,49
Cota-Parte do ITR	520.000,00	24.315,85
Transferências da LC 87/1996	0,00	0,00
Transferências da LC 61/1989	59.888,00	32.552,99
Transferências do FUNDEB	7.487.000,00	4.224.462,84
Outras transferências correntes	8.239.999,49	1.822.352,44
Demais receitas correntes	129.689,15	48.776,49
Outras Receitas Financeiras (III)	12.183,06	4.677,75
Receitas Correntes Restantes	117.506,09	44.098,74
RECEITAS PRIMÁRIAS CORRENTES (IV) = (I - II - III)	57.055.142,06	21.939.912,90
RECEITAS DE CAPITAL (V)	2.770.046,69	3.579.393,87
Operações de Crédito (VI)	0,00	0,00
Amortização de Empréstimos (VII)	0,00	0,00
Alienação de Bens	19.000,00	0,00
Receitas de Alienação de Investimentos Temporários (VII)	0,00	0,00
Receitas de Alienação de Investimentos Permanentes (IX)	0,00	0,00
Outras Alienações de Bens	19.000,00	0,00
Transferências de Capital	2.751.046,69	3.579.393,87
Convênios	2.751.046,69	3.282.049,69
Outras Transferências de Capital	0,00	297.344,18
Outras Receitas de Capital	0,00	0,00
Outras Receitas de Capital Não Primárias (X)	0,00	0,00
Outras Receitas de Capital Primárias	0,00	0,00
RECEITAS PRIMÁRIAS DE CAPITAL (XI) = (V - VI - VII - VIII - IX - X)	2.770.046,69	3.579.393,87
RECEITA PRIMÁRIA TOTAL (XII) = (IV + XI)	59.825.188,75	25.519.306,77


DESPESAS PRIMÁRIAS	DOTAÇÃO ATUALIZADA	Até Abril / 2024					
		DESPESAS EMPENHADAS	DESPESAS LIQUIDADAS	DESPESAS PAGAS (a)	RESTOS A PAGAR PROCESSADOS PAGOS (b)	RESTOS A PAGAR NÃO PROCESSADOS	
						LIQUIDADOS	PAGOS (c)
DESPESAS CORRENTES (XIII)	51.864.459,46	20.087.280,37	16.084.857,20	15.036.734,84	546.275,80	292.194,50	286.878,20
Pessoal e encargos sociais	26.411.186,50	8.752.494,80	8.752.494,80	8.518.882,25	431.727,54	0,00	0,00
Juros e Encargos da Dívida (XIV)	0,00	0,00	0,00	0,00	0,00	0,00	0,00
Outras despesas correntes	25.453.272,96	11.334.785,57	7.332.362,40	6.516.852,59	114.548,26	292.194,50	286.878,20
Transferências Constitucionais e Legais	0,00	0,00	0,00	0,00	0,00	0,00	0,00
Demais Despesas Correntes	25.453.272,96	11.334.785,57	7.332.362,40	6.516.852,59	114.548,26	292.194,50	286.878,20
DESPESAS PRIMÁRIAS CORRENTES (XV) = (XIII - XIV)	51.864.459,46	20.087.280,37	16.084.857,20	15.036.734,84	546.275,80	292.194,50	286.878,20
DESPESAS DE CAPITAL (XVI)	9.351.132,33	2.400.586,31	770.719,86	631.826,98	130.638,00	1.085.630,23	1.067.026,93
Investimentos	9.001.132,33	2.295.338,78	665.472,33	526.579,45	130.638,00	1.085.630,23	1.067.026,93
Inversões financeiras	0,00	0,00	0,00	0,00	0,00	0,00	0,00
Concessão de Empréstimos e Financiamentos (XVII)	0,00	0,00	0,00	0,00	0,00	0,00	0,00
Aquisição de Título de Capital já Integralizado (XVIII)	0,00	0,00	0,00	0,00	0,00	0,00	0,00
Aquisição de Título de Crédito (XIX)	0,00	0,00	0,00	0,00	0,00	0,00	0,00
Demais inversões financeiras	0,00	0,00	0,00	0,00	0,00	0,00	0,00
Amortização da Dívida (XX)	350.000,00	105.247,53	105.247,53	105.247,53	0,00	0,00	0,00
DESPESAS PRIMÁRIAS DE CAPITAL (XXI) = (XVI - XVII - XVIII - XIX - XX)	9.001.132,33	2.295.338,78	665.472,33	526.579,45	130.638,00	1.085.630,23	1.067.026,93
RESERVA DE CONTINGÊNCIA (XXII)	432.366,10	0,00	0,00	0,00	0,00	0,00	0,00
DESPESA PRIMÁRIA TOTAL (XXIII) = (XV + XXI + XXII)	61.297.957,89	22.382.619,15	16.750.329,53	15.562.314,29	676.913,80	1.377.824,73	1.353.905,13
RESULTADO PRIMÁRIO - Acima da Linha (XXIV) = [XIa - (XXIIIa + XXIIIb + XXIIIc)]						7.926.173,55	

DIÁRIO OFICIAL ELETRÔNICO DO MUNICÍPIO DE RIBEIRÃO DO PINHAL

Conforme Lei Municipal n.º 1.967/2018.

Ano VII | Edição n.º 1296 - Quarta-feira, 29 de maio de 2024.

Pág. 019

 MUNICÍPIO DE RIBEIRÃO DO PINHAL RELATÓRIO RESUMIDO DA EXECUÇÃO ORÇAMENTÁRIA DEMONSTRATIVO DOS RESULTADOS PRIMÁRIO E NOMINAL ORÇAMENTO FISCAL E DA SEGURIDADE SOCIAL JANEIRO A ABRIL DE 2024		
RREO - ANEXO 6 (LRF, art 53, inciso III)		Página: 2 / 2
META FISCAL PARA O RESULTADO PRIMÁRIO		VALOR CORRENTE
Meta fixada no Anexo de Metas Fiscais da LDO para o exercício de referência		0,00
JUIZOS NOMINAIS		Até Abril / 2024
		VALOR INCORRIDO
Juros, Encargos e Variações Monetárias Ativos (XXV)		483.348,21
Juros, Encargos e Variações Monetárias Passivos (XXVI)		0,00
RESULTADO NOMINAL - Acima da Linha (XXVII) = XXIV + (XXV - XXVI)		8.409.521,76
META FISCAL PARA O RESULTADO NOMINAL		VALOR CORRENTE
Meta fixada no Anexo de Metas Fiscais da LDO para o exercício de referência		0,00
ABAIXO DA LINHA		
CÁLCULO DO RESULTADO NOMINAL	SALDO	
	Em 31/12/2023 (a)	Até Abril / 2024 (b)
DÍVIDA CONSOLIDADA (XXVIII)	2.620.040,59	2.552.596,18
DEDUÇÕES (XXIX)	13.608.405,35	20.547.755,96
Disponibilidade de Caixa	13.608.341,26	20.547.691,87
Disponibilidade de Caixa Bruta	14.534.737,89	22.012.451,75
(-) Restos a Pagar Processados (XXX)	737.429,56	1.272.441,40
(-) Depósitos Restituíveis e Valores Vinculados	188.967,07	192.318,48
Demais Haveres Financeiros	64,09	64,09
DÍVIDA CONSOLIDADA LÍQUIDA (XXXI) = (XXVIII - XXIX)	(10.988.364,76)	(17.995.159,78)
RESULTADO NOMINAL - Abaixo da Linha (XXXII) = (XXXIa - XXXIb)		7.006.795,02
AJUSTE METODOLÓGICO		Até Abril / 2024
VARIÇÃO SALDO RPP = (XXXIII) = (XXXa - XXXb)		(535.011,84)
RECEITA DE ALIENAÇÃO DE INVESTIMENTOS PERMANENTES (IX)		0,00
PASSIVOS RECONHECIDOS NA DC (XXXIV)		1.846.924,56
OUTROS AJUSTES (XXXV)		0,00
RESULTADO NOMINAL AJUSTADO - Abaixo da Linha (XXXVIII) = (XXXII - XXXIII - IX + XXXIV + XXXV - XXXVI + XXXVII)		9.388.731,42
RESULTADO PRIMÁRIO - Abaixo da Linha (XXXIX) = XXXVIII - (XXV - XXVI)		8.905.383,21
INFORMAÇÕES ADICIONAIS		PREVISÃO ORÇAMENTÁRIA
SALDO DE EXERCÍCIOS ANTERIORES		1.901.784,72
Recursos Arrecadados em Exercícios Anteriores - RPPS		0,00
Superávit Financeiro Utilizado para Abertura e Reabertura de Créditos Adicionais		1.901.784,72
RESERVA ORÇAMENTÁRIA DO RPPS		0,00

DARTAGNAN CALIXTO FRAIZ
Prefeito Municipal

ALAN PAIVA
Controle Interno


MARCELO CORINTH
Contador

DIÁRIO OFICIAL ELETRÔNICO DO MUNICÍPIO DE RIBEIRÃO DO PINHAL

Conforme Lei Municipal n.º 1.967/2018.

Ano VII | Edição n.º 1296 - Quarta-feira, 29 de maio de 2024.

Pág. 020

	MUNICÍPIO DE RIBEIRÃO DO PINHAL RELATÓRIO RESUMIDO DA EXECUÇÃO ORÇAMENTÁRIA DEMONSTRATIVO SIMPLIFICADO DO RELATÓRIO RESUMIDO DA EXECUÇÃO ORÇAMENTÁRIA ORÇAMENTO FISCAL E DA SEGURIDADE SOCIAL JANEIRO A ABRIL DE 2024
---	--

RREO - Anexo 14 (LRF, Art. 48)

Página: 1 / 2


BALANÇO ORÇAMENTÁRIO		Até o Bimestre			
Previsão Inicial da Receita				54.102.473,75	
Previsão Atualizada da Receita				61.033.981,96	
Receitas Realizadas				26.007.332,73	
Déficit Orçamentário				0,00	
Saldos de Exercícios Anteriores				1.901.784,72	
Dotação Inicial				54.102.473,74	
Créditos Adicionais				7.545.484,15	
Dotação Atualizada				61.647.957,89	
Despesas Empenhadas				22.487.866,68	
Despesas Liquidadas				16.855.577,06	
Despesas Pagas				15.667.561,82	
Superávit Orçamentário				9.151.755,67	
DESPESAS POR FUNÇÃO / SUBFUNÇÃO		Até o Bimestre			
Despesas Empenhadas				22.487.866,68	
Despesas Liquidadas				16.855.577,06	
RECEITA CORRENTE LÍQUIDA - RCL		Até o Bimestre			
Receita Corrente Líquida				63.725.923,22	
Receita Corrente Líquida Ajustada para Cálculo dos Limites de Endividamento				62.274.272,22	
Receita Corrente Líquida Ajustada para Cálculo dos Limites da Despesa com Pessoal				61.213.848,22	
RECEITAS E DESPESAS DO REGIME PRÓPRIO DE PREVIDÊNCIA DOS SERVIDORES		Até o Bimestre			
Fundo em Capitalização (PLANO PREVIDENCIÁRIO)					
Receitas Previdenciárias Realizadas				0,00	
Despesas Previdenciárias Empenhadas				0,00	
Despesas Previdenciárias Liquidadas				0,00	
Despesas Previdenciárias Pagas				0,00	
Resultado Previdenciário				0,00	
Fundo em Repartição (PLANO FINANCEIRO)					
Receitas Previdenciárias Realizadas				0,00	
Despesas Previdenciárias Empenhadas				0,00	
Despesas Previdenciárias Liquidadas				0,00	
Despesas Previdenciárias Pagas				0,00	
Resultado Previdenciário				0,00	
RESULTADO NOMINAL E PRIMÁRIO		Meta fixada no anexo de metas fiscais da LDO (a)	Resultado apurado até o bimestre (b)	% em relação a meta (b/a)	
Resultado Nominal		0,00	8.409.521,78	0,00 %	
Resultado Primário		0,00	7.926.173,55	0,00 %	
MOVIMENTAÇÃO DOS RESTOS A PAGAR					
	Inscrição	Cancelamento até o bimestre	Pagamento até o bimestre	Saldo	
RESTOS A PAGAR PROCESSADOS					
Poder Executivo	737.429,56	9,20	676.913,80	60.506,56	
Poder Legislativo	0,00	0,00	0,00	0,00	
RESTOS A PAGAR NÃO-PROCESSADOS					
Poder Executivo	3.393.646,37	12.836,32	1.353.905,13	2.026.904,92	
Poder Legislativo	0,00	0,00	0,00	0,00	
TOTAL	4.131.075,93	12.845,52	2.030.818,93	2.087.411,48	
DESPESAS COM MANUTENÇÃO E DESENVOLVIMENTO DO ENSINO - MDE		Valor apurado até o bimestre	Limites constitucionais anuais		
			% Mínimo a aplicar no exercício	% Aplicado até o bimestre	
Mínimo Anual de 25% dos Impostos na Manutenção e Desenvolvimento do Ensino - MDE	4.419.901,94		25% / 18%	23,06	
Mínimo Anual de 70% do FUNDEB na Remuneração dos Profissionais da Educação Básica	3.451.996,19		70%	81,24	
RECEITAS DE OPERAÇÕES DE CRÉDITO E DESPESAS DE CAPITAL		Valor apurado até o bimestre	Saldo a realizar		
Receita de Operações de Crédito		0,00		0,00	
Despesa de Capital Líquida		2.400.586,31		6.950.546,02	
PROJEÇÃO ATUARIAL DOS REGIMES DE PREVIDÊNCIA		Exercício em Referência	10º Exercício	20º Exercício	35º Exercício
Fundo em Capitalização (Plano Previdenciário)					
Receitas Previdenciárias	0,00	0,00	0,00	0,00	0,00
Despesas Previdenciárias	0,00	0,00	0,00	0,00	0,00
Resultado Previdenciário	0,00	0,00	0,00	0,00	0,00
Fundo em Repartição (Plano Financeiro)					
Receitas Previdenciárias	0,00	0,00	0,00	0,00	0,00
Despesas Previdenciárias	0,00	0,00	0,00	0,00	0,00
Resultado Previdenciário	0,00	0,00	0,00	0,00	0,00

DIÁRIO OFICIAL ELETRÔNICO DO MUNICÍPIO DE RIBEIRÃO DO PINHAL

Conforme Lei Municipal n.º 1.967/2018.

Ano VII | Edição n.º 1296 - Quarta-feira, 29 de maio de 2024.

Pág. 021

	MUNICÍPIO DE RIBEIRÃO DO PINHAL RELATÓRIO RESUMIDO DA EXECUÇÃO ORÇAMENTARIA DEMONSTRATIVO SIMPLIFICADO DO RELATÓRIO RESUMIDO DA EXECUÇÃO ORÇAMENTÁRIA ORÇAMENTO FISCAL E DA SEGURIDADE SOCIAL JANEIRO A ABRIL DE 2024
---	--

RREO - Anexo 14 (LRF, Art. 48)

Página: 2 / 2

RECEITA DA ALIENAÇÃO DE ATIVOS E APLICAÇÃO DOS RECURSOS	Valor apurado até o bimestre	Saldo a realizar	
Receita de Capital Resultante da Alienação de Ativos	0,00	19.000,00	
Aplicação dos Recursos da Alienação de Ativos	0,00	20.000,00	
DESPESAS COM AÇÕES E SERVIÇOS PÚBLICOS DE SAÚDE	Valor apurado até o bimestre	Limites constitucionais anuais	
		% Mínimo a aplicar no exercício	% Aplicado até o bimestre
Despesas Próprias com Ações e Serviços Públicos de Saúde	3.007.505,88	15%	15,69
DESPESAS DE CARÁTER CONTINUADO DERIVADAS DE PPP	Valor apurado no Exercício Corrente		
Total das Despesas/RCL (%)			

DARTAGNAN CALIXTO FRAIZ

Prefeito Municipal

ALAN PAIVA

Controle Interno

MARCELO CORINTH


Contador

DIÁRIO OFICIAL ELETRÔNICO DO MUNICÍPIO DE RIBEIRÃO DO PINHAL

Conforme Lei Municipal n.º 1.967/2018.

Ano VII | Edição n.º 1296 - Quarta-feira, 29 de maio de 2024.

Pág. 022

	<p style="text-align: center;">MUNICÍPIO DE RIBEIRÃO DO PINHAL RELATÓRIO DE GESTÃO FISCAL DEMONSTRATIVO SIMPLIFICADO DO RELATÓRIO DE GESTÃO FISCAL ORÇAMENTO FISCAL E DA SEGURIDADE SOCIAL JANEIRO A ABRIL DE 2024</p>	<p style="text-align: right;">Página: 1 / 1</p>
---	---	---

LRF, art. 48 - Anexo 6

RECEITA CORRENTE LÍQUIDA	VALOR ATÉ O QUADRIMESTRE	
Receita Corrente Líquida		63.725.923,22
Receita Corrente Líquida Ajustada para Cálculo dos Limites de Endividamento		62.274.272,22
Receita Corrente Líquida Ajustada para Cálculo dos Limites da Despesa com Pessoal		61.213.848,22
DESPESA COM PESSOAL	VALOR	% SOBRE A RCL AJUSTADA
Despesa total com pessoal - DTP	29.467.939,24	48,14
Limite máximo (incisos I, II e III, art. 20 da LRF)	33.055.478,04	54,00
Limite prudencial (§ único, art. 22 da LRF)	31.402.704,14	51,30
Limite de alerta (inciso II do §1º do art. 59 da LRF)	29.749.930,23	48,60
DÍVIDA CONSOLIDADA	VALOR	% SOBRE A RCL AJUSTADA
Dívida consolidada líquida	-17.995.095,69	-28,90
Limite definido por resolução do senado federal	74.729.126,66	120,00
GARANTIA DE VALORES	VALOR	% SOBRE A RCL AJUSTADA
Total das garantias concedidas	0,00	0,00
Limite definido por resolução do senado federal	14.019.703,11	22,00
OPERAÇÕES DE CRÉDITO	VALOR	% SOBRE A RCL AJUSTADA
Operações de crédito internas e externas	0,00	0,00
Limite definido pelo senado federal para operações de crédito internas e externas	9.963.883,56	16,00
Operações de crédito por antecipação da receita	0,00	0,00
Limite definido pelo senado federal para operações de crédito por antecipação da receita	4.359.199,06	7,00

DARTAGNAN CALIXTO FRAIZ

Prefeito Municipal

ALAN PAIVA

Controle Interno

MARCELO CORINTH

Contador

DIÁRIO OFICIAL ELETRÔNICO DO MUNICÍPIO DE RIBEIRÃO DO PINHAL

Conforme Lei Municipal n.º 1.967/2018.

Ano VII | Edição n.º 1296 - Quarta-feira, 29 de maio de 2024.

Pág. 023

MUNICÍPIO DE RIBEIRÃO DO PINHAL RELATÓRIO DE GESTÃO FISCAL - CONSOLIDADO DEMONSTRATIVO DA DESPESA COM PESSOAL ORÇAMENTO FISCAL E DA SEGURIDADE SOCIAL MAIO/2023 A ABRIL/2024														
DESPESA COM PESSOAL	DESPESAS EXECUTADAS (Últimos 12 Meses)											INSCRITAS EM RESTOS A PAGAR NÃO PROCESSADOS (b)		
	LÍQUIDADAS													
	05/2023	06/2023	07/2023	08/2023	09/2023	10/2023	11/2023	12/2023	01/2024	02/2024	03/2024		04/2024	TOTAL (ÚLTIMOS 12 MESES) (a)
DESPESA BRUTA COM PESSOAL (I)	2.332.713,89	2.360.533,07	2.332.345,01	2.262.848,93	2.355.971,58	2.383.378,98	2.744.051,71	4.726.260,60	2.086.385,72	2.127.960,05	2.243.979,57	2.281.193,16	30.298.820,65	0,00
Pessoal Ativo	2.313.230,16	2.287.051,24	2.312.891,18	2.243.395,10	2.336.487,75	2.383.895,13	2.724.597,88	4.708.794,77	2.066.901,89	2.108.452,22	2.224.495,74	2.271.670,63	30.094.814,69	0,00
Vencimentos, Vantagens e Outras Despesas Variáveis	1.801.431,04	1.803.120,64	1.869.002,29	1.917.811,05	1.920.190,09	1.941.012,99	2.242.540,77	3.807.683,36	1.878.444,88	1.911.578,77	2.017.412,98	2.061.734,00	25.022.851,34	0,00
Obrigações Patronais	411.799,12	383.939,60	413.857,89	426.583,45	416.318,66	422.882,14	482.021,11	801.113,41	196.457,01	198.902,45	207.082,78	209.844,73	4.861.883,35	0,00
Pessoal Inativo e Pensionistas	19.483,83	19.483,83	19.483,83	19.483,83	19.483,83	19.483,83	19.483,83	19.483,83	19.483,83	19.483,83	19.483,83	19.483,83	233.805,96	0,00
Aposentadorias, Reformas e Rendimentos	19.483,83	19.483,83	19.483,83	19.483,83	19.483,83	19.483,83	19.483,83	19.483,83	19.483,83	19.483,83	19.483,83	19.483,83	233.805,96	0,00
Pensões	0,00	0,00	0,00	0,00	0,00	0,00	0,00	0,00	0,00	0,00	0,00	0,00	0,00	0,00
Outras despesas de pessoal decorrentes de contratos de prestação de serviços em caráter temporário (art. 15º do art. 15 da LRF)	0,00	0,00	0,00	0,00	0,00	0,00	0,00	0,00	0,00	0,00	0,00	0,00	0,00	0,00
Outras despesas de pessoal decorrentes de contratos de prestação de serviços em caráter temporário (art. 15º do art. 15 da LRF)	0,00	0,00	0,00	0,00	0,00	0,00	0,00	0,00	0,00	0,00	0,00	0,00	0,00	0,00
Despesas com Pessoal Inativo e Pensionistas	0,00	0,00	0,00	0,00	0,00	0,00	0,00	0,00	0,00	0,00	0,00	0,00	0,00	0,00
DESPESA LÍQUIDA COM PESSOAL (II) = (I) - (II a) - (II b)	78.228,32	0,00	49.396,13	55.298,08	42.378,78	73.402,85	77.861,07	157.956,23	87.298,07	86.997,89	70.042,18	72.389,29	830.881,41	0,00
Indenizações por Demissão e Inabilitação Voluntária	0,00	0,00	0,00	0,00	0,00	0,00	0,00	0,00	0,00	0,00	0,00	0,00	0,00	0,00
Documentos de Débito, Judicial de Precatórios e de Ajuizamento	3.481,44	0,00	0,00	0,00	0,00	0,00	0,00	0,00	0,00	0,00	0,00	0,00	3.481,44	0,00
Despesas de Exercícios Anteriores de Período Anterior de Ajuizamento	0,00	0,00	0,00	0,00	0,00	0,00	0,00	0,00	0,00	0,00	0,00	0,00	0,00	0,00
Inativos e Pensionistas com Restos a Pagar	0,00	0,00	0,00	0,00	0,00	0,00	0,00	0,00	0,00	0,00	0,00	0,00	0,00	0,00
Despesas com pessoal inativo e pensionistas: para crédito para pagamento de vencimentos e de vantagens variáveis (art. 15º do art. 15 da LRF) e de outras vantagens variáveis (art. 15º do art. 15 da LRF)	74.746,88	0,00	49.396,13	55.298,08	42.378,78	41.072,88	44.971,84	157.956,23	87.298,07	81.593,85	60.619,03	63.894,03	739.228,58	0,00
Despesas com pessoal inativo e pensionistas: para crédito para pagamento de vencimentos e de vantagens variáveis (art. 15º do art. 15 da LRF) e de outras vantagens variáveis (art. 15º do art. 15 da LRF)	0,00	0,00	0,00	0,00	0,00	0,00	0,00	0,00	0,00	0,00	0,00	0,00	0,00	0,00
Inscrição Normativa TCEPR nº2011	0,00	0,00	0,00	0,00	0,00	0,00	0,00	0,00	0,00	0,00	0,00	0,00	0,00	0,00
Pensões	0,00	0,00	0,00	0,00	0,00	0,00	0,00	0,00	0,00	0,00	0,00	0,00	0,00	0,00
IRRF	0,00	0,00	0,00	0,00	0,00	0,00	0,00	0,00	0,00	0,00	0,00	0,00	0,00	0,00
DESPESA LÍQUIDA COM PESSOAL (III) = (II) - (II c) - (II d) - (II e) - (II f) - (II g) - (II h) - (II i) - (II j) - (II k) - (II l) - (II m) - (II n) - (II o) - (II p) - (II q) - (II r) - (II s) - (II t) - (II u) - (II v) - (II w) - (II x) - (II y) - (II z)	2.254.485,67	2.300.533,07	2.283.978,88	2.307.588,85	2.313.982,82	2.309.976,38	2.600.390,94	4.870.322,37	2.022.096,63	2.041.268,38	2.173.937,39	2.218.774,17	20.467.898,24	0,00
APURAÇÃO DO CUMPRIMENTO DO LIMITE LEGAL														
RECEITA CORRENTE LÍQUIDA - RCL (IV)												63.725.923,22	% SOBRE A RCL AJUSTADA	
(c) Transferências obrigatórias da União relativas às emendas individuais (art. 166-A, § 1º, da CF) (V)												1.451.651,00		
(d) Transferências obrigatórias da União relativas às emendas de bancada (art. 166, § 16 da CF) (VI)												345.000,00		
(e) Transferências obrigatórias do pagamento dos agentes comunitários de saúde e dos agentes de combate às endemias (§ 11 do art. 198, da CF - EC 120/2022) (VII)												715.424,00		
RECEITA CORRENTE LÍQUIDA AJUSTADA PARA CÁLCULO DOS LIMITES DA DESPESA COM PESSOAL (VII) = (IV - V - VI - VII)												61.213.848,22		
DESPESA TOTAL COM PESSOAL - DTP (VIII) = (III a + III b)												29.467.939,24	48,14%	
LIMITE MÁXIMO (IX) (incisos I, II e III, art. 20 da LRF)												33.055.478,04	54%	

DIÁRIO OFICIAL ELETRÔNICO DO MUNICÍPIO DE RIBEIRÃO DO PINHAL

Conforme Lei Municipal n.º 1.967/2018.

Ano VII | Edição n.º 1296 - Quarta-feira, 29 de maio de 2024.

Pág. 024

Página: 2 / 2

1,00

MUNICÍPIO DE RIBEIRÃO DO PINHAL
RELATÓRIO DE GESTÃO FISCAL - CONSOLIDADO
DEMONSTRATIVO DA DESPESA COM PESSOAL
ORÇAMENTO FISCAL E DA SEGURIDADE SOCIAL
MAIO/2023 A ABRIL/2024

DESPESA COMPESSOAL	DESPESAS EXECUTADAS (Últimos 12 Meses)												INSCRITAS EM RESTOS A PAGAR (b)	TOTAL (ÚLTIMOS 12 MESES) (a)	VALOR	% SOBRE A RCL AJUSTADA
	LÍQUIDADAS															
	05/2023	06/2023	07/2023	08/2023	09/2023	10/2023	11/2023	12/2023	01/2024	02/2024	03/2024	04/2024				
APURAÇÃO DO CUMPRIMENTO DO LIMITE LEGAL																
LIMITE PRUDENCIAL (X) = (0,95 x IX) [parágrafo único do art. 22 da LRF]																
LIMITE DE ALERTA (X) = (0,90 x IX) [inciso II do §1º do art. 59 da LRF]																
												31.402.704,14	51,3%			
												29.749.930,23	48,6%			

DARTAGIAN CALIXTO FRAIZ
Prefeito Municipal

ALAN PAIVA
Controle Interno


MARCELO CORINTH
Contador

DIÁRIO OFICIAL ELETRÔNICO DO MUNICÍPIO DE RIBEIRÃO DO PINHAL

Conforme Lei Municipal n.º 1.967/2018.

Ano VII | Edição n.º 1296 - Quarta-feira, 29 de maio de 2024.

Pág. 025



MUNICÍPIO DE RIBEIRÃO DO PINHAL
RELATÓRIO DE GESTÃO FISCAL
DEMONSTRATIVO DA DÍVIDA CONSOLIDADA LÍQUIDA
ORÇAMENTO FISCAL E DA SEGURIDADE SOCIAL
JANEIRO A ABRIL DE 2024

RGF - ANEXO 2 (LRF, art. 55, inciso I, alínea "b")

Página: 1 / 1

DÍVIDA CONSOLIDADA	SALDO EXERCÍCIO ANTERIOR	SALDO DO EXERCÍCIO DE 2024		
		até o 1º Quadrimestre	até o 2º Quadrimestre	até o 3º Quadrimestre
DÍVIDA CONSOLIDADA - DC (I)	2.620.040,59	2.552.596,18	0,00	0,00
Dívida Mobiliária	0,00	0,00	0,00	0,00
Dívida Contratual	2.620.040,59	2.552.596,18	0,00	0,00
Empréstimos	705.671,62	705.671,62	0,00	0,00
Internos	705.671,62	705.671,62	0,00	0,00
Externos	0,00	0,00	0,00	0,00
Reestruturação da Dívida de Estados e Municípios	0,00	0,00	0,00	0,00
Financiamentos	0,00	0,00	0,00	0,00
Internos	0,00	0,00	0,00	0,00
Externos	0,00	0,00	0,00	0,00
Parcelamento e Renegociação de dívidas	1.914.368,97	1.846.924,56	0,00	0,00
De Tributos	0,00	0,00	0,00	0,00
De Contribuições Previdenciárias	1.914.368,97	1.846.924,56	0,00	0,00
De Demais Contribuições Sociais	0,00	0,00	0,00	0,00
Do FGTS	0,00	0,00	0,00	0,00
Com Instituição Não financeira	0,00	0,00	0,00	0,00
Demais Dívidas Contratuais	0,00	0,00	0,00	0,00
Precatórios Posteriores a 05/05/2000 (Inclusive) – Vencidos e não Pagos	0,00	0,00	0,00	0,00
Outras Dívidas	0,00	0,00	0,00	0,00
DEDUÇÕES (II)	13.608.341,26	20.547.691,87	0,00	0,00
Disponibilidade de Caixa	13.608.341,26	20.547.691,87	0,00	0,00
Disponibilidade de Caixa Bruta	14.534.737,89	22.012.451,75	0,00	0,00
(-) Restos a pagar processados	737.429,56	1.272.441,40	0,00	0,00
(-) Depósitos Restituíveis e Valores Vinculados	188.967,07	192.318,48	0,00	0,00
Demais Haveres Financeiros	0,00	0,00	0,00	0,00
DÍVIDA CONSOLIDADA LÍQUIDA (DCL) (III) = (I - II)	(10.988.300,67)	(17.995.095,69)	0,00	0,00
RECEITA CORRENTE LÍQUIDA - RCL (IV)	58.081.155,58	63.725.923,22	0,00	0,00
(-) Transferências obrigatórias da União relativas às emendas individuais (art. 166-A, § 1º, da CF) (V)	2.101.651,00	1.451.651,00	0,00	0,00
RECEITA CORRENTE LÍQUIDA AJUSTADA PARA CÁLCULO DOS LIMITES DE ENDIVIDAMENTO (VI) = (IV - V)	55.979.504,58	62.274.272,22	0,00	0,00
% da DC sobre a RCL AJUSTADA (VII)	4,68	4,01	0,00	0,00
% da DCL sobre a RCL AJUSTADA (VIII/VI)	(19,63)	(28,90)	0,00	0,00
LIMITE DEFINIDO POR RESOLUÇÃO DO SENADO FEDERAL - (%)	67.175.405,50	74.729.126,66	0,00	0,00
LIMITE DE ALERTA (inciso III do § 1º do art. 59 da LRF): (%)	60.457.864,95	67.256.214,00	0,00	0,00

OUTROS VALORES NÃO INTEGRANTES DA DC	SALDO EXERCÍCIO ANTERIOR	SALDO DO EXERCÍCIO DE 2024		
		até o 1º Quadrimestre	até o 2º Quadrimestre	até o 3º Quadrimestre
ANTECIPAÇÕES DE RECEITA ORÇAMENTÁRIA - ARO	0,00	0,00	0,00	0,00
PRECATÓRIOS ANTERIORES A 05/05/2000	0,00	0,00	0,00	0,00
PRECATÓRIOS POSTERIORES A 05/05/2000 (Não incluídos na DC)	0,00	0,00	0,00	0,00
PASSIVO ATUARIAL	0,00	0,00	0,00	0,00
RP NÃO-PROCESSADOS DE EXERCÍCIOS ANTERIORES	3.393.646,37	2.002.985,32	0,00	0,00
DÍVIDA CONTRATUAL DE PPP	0,00	0,00	0,00	0,00
APROPRIAÇÃO DE DEPÓSITOS JUDICIAIS	0,00	0,00	0,00	0,00

DARTAGNAN CALIXTO FRAIZ

Prefeito Municipal

ALAN PAIVA

Controle Interno

MARCELO CORINTH


Contador

DIÁRIO OFICIAL ELETRÔNICO DO MUNICÍPIO DE RIBEIRÃO DO PINHAL

Conforme Lei Municipal n.º 1.967/2018.

Ano VII | Edição n.º 1296 - Quarta-feira, 29 de maio de 2024.

Pág. 026

	MUNICÍPIO DE RIBEIRÃO DO PINHAL RELATÓRIO DE GESTÃO FISCAL DEMONSTRATIVO DAS GARANTIAS E CONTRAGARANTIAS DE VALORES ORÇAMENTO FISCAL E DA SEGURIDADE SOCIAL JANEIRO A ABRIL DE 2024
---	--

RCF – ANEXO 3 (LRF, art. 55, inciso I, alínea "c" e art. 40, § 1º)

Página: 1 / 1

GARANTIAS CONCEDIDAS	SALDO EXERCÍCIO ANTERIOR	SALDO DO EXERCÍCIO DE 2024		
		até o 1º Quadrimestre	até o 2º Quadrimestre	até o 3º Quadrimestre
AOS ESTADOS (I)	0,00	0,00	0,00	0,00
Em Operações de Crédito Externas	0,00	0,00	0,00	0,00
Em Operações de Crédito Internas	0,00	0,00	0,00	0,00
AOS MUNICÍPIOS (II)	0,00	0,00	0,00	0,00
Em Operações de Crédito Externas	0,00	0,00	0,00	0,00
Em Operações de Crédito Internas	0,00	0,00	0,00	0,00
ÀS ENTIDADES CONTROLADAS (III)	0,00	0,00	0,00	0,00
Em Operações de Crédito Externas	0,00	0,00	0,00	0,00
Em Operações de Crédito Internas	0,00	0,00	0,00	0,00
POR MEIO DE FUNDOS E PROGRAMAS (IV)	0,00	0,00	0,00	0,00
TOTAL GARANTIAS CONCEDIDAS (V) = (I + II + III + IV)	0,00	0,00	0,00	0,00
RECEITA CORRENTE LÍQUIDA – RCL (VI)	58.081.155,58	63.725.923,22	0,00	0,00
(-) Transferências obrigatórias da União relativas às emendas individuais (art. 166-A, § 1º, da CF) (VII)	2.101.651,00	1.451.651,00	0,00	0,00
RECEITA CORRENTE LÍQUIDA AJUSTADA PARA CÁLCULO DOS LIMITES DE ENDIVIDAMENTO (VIII) = (VI - VII)	55.979.504,58	62.274.272,22	0,00	0,00
% do TOTAL DAS GARANTIAS sobre a RCL AJUSTADA (V/VIII)	0,00	0,00	0,00	0,00
LIMITE DEFINIDO POR RESOLUÇÃO DO SENADO FEDERAL - <%>	12.777.854,23	14.019.703,11	0,00	0,00
LIMITE DE ALERTA (inciso III do §1º do art. 59 da LRF) - <%>	11.500.068,80	12.617.732,80	0,00	0,00

CONTRAGARANTIAS RECEBIDAS	SALDO EXERCÍCIO ANTERIOR	SALDO DO EXERCÍCIO DE 2024		
		até o 1º Quadrimestre	até o 2º Quadrimestre	até o 3º Quadrimestre
DOS ESTADOS (VII)	0,00	0,00	0,00	0,00
Em Garantia às operações de Crédito Externas	0,00	0,00	0,00	0,00
Em Garantia às operações de Crédito Internas	0,00	0,00	0,00	0,00
DOS MUNICÍPIOS (VIII)	0,00	0,00	0,00	0,00
Em Garantia às operações de Crédito Externas	0,00	0,00	0,00	0,00
Em Garantia às operações de Crédito Internas	0,00	0,00	0,00	0,00
DAS ENTIDADES CONTROLADAS (IX)	0,00	0,00	0,00	0,00
Em Garantia às operações de Crédito Externas	0,00	0,00	0,00	0,00
Em Garantia às operações de Crédito Internas	0,00	0,00	0,00	0,00
EM GARANTIAS POR MEIO DE FUNDOS E PROGRAMAS (X)	0,00	0,00	0,00	0,00
TOTAL CONTRAGARANTIAS RECEBIDAS (XI) = (VII + VIII + IX + X)	0,00	0,00	0,00	0,00
MEDIDAS CORRETIVAS	0,00	0,00	0,00	0,00

DARTAGNAN CALIXTO FRAIZ
Prefeito Municipal

ALAN PAIVA
Controle Interno


MARCELO CORINTH
Contador

DIÁRIO OFICIAL ELETRÔNICO DO MUNICÍPIO DE RIBEIRÃO DO PINHAL

Conforme Lei Municipal n.º 1.967/2018.

Ano VII | Edição n.º 1296 - Quarta-feira, 29 de maio de 2024.

Pág. 027

	MUNICÍPIO DE RIBEIRÃO DO PINHAL RELATÓRIO DE GESTÃO FISCAL DEMONSTRATIVO DAS OPERAÇÕES DE CRÉDITO ORÇAMENTO FISCAL E DA SEGURIDADE SOCIAL JANEIRO A ABRIL DE 2024	Página: 1 / 1
---	--	----------------------

RGF – ANEXO 4 (LRF, art. 55, inciso I, alínea "d" e inciso III alínea "c")

OPERAÇÕES DE CRÉDITO	VALOR REALIZADO	
	No Quadrimestre de Referência	Até o Quadrimestre de Referência (a)
Mobiliária	0,00	0,00
Interna	0,00	0,00
Externa	0,00	0,00
Contratual	0,00	0,00
Interna	0,00	0,00
Empréstimos	0,00	0,00
Aquisição Financiada de Bens e Arrendamento Mercantil Financeiro	0,00	0,00
Antecipação de Receita Pela Venda e Termo de Bens e Serviços	0,00	0,00
Assunção, Reconhecimento e Confissão de dívida (LRF, art. 29 1º)	0,00	0,00
Operações de crédito não sujeitas ao limite para fins de contratação 1 (I)	0,00	0,00
Externa	0,00	0,00
Empréstimos	0,00	0,00
Aquisição Financiada de Bens e Arrendamento Mercantil Financeiro	0,00	0,00
Antecipações de Receitas pela Venda a Termo de Bens e Serviços	0,00	0,00
Assunção, Reconhecimento e Confissão de Dívidas (LRF, art. 29, § 1º)	0,00	0,00
Operações de crédito não sujeitas ao limite para fins de contratação 1 (II)	0,00	0,00
TOTAL (III)	0,00	0,00

APURAÇÃO DO CUMPRIMENTO DOS LIMITES	VALOR	% SOBRE A RCL AJUSTADA
RECEITAS CORRENTE LÍQUIDA - RCL(IV)	63.725.923,22	-
(-) Transferências obrigatórias da União relativas às emendas individuais (art. 166-A, § 1º, da CF) (V)	1.451.651,00	-
RECEITA CORRENTE LÍQUIDA AJUSTADA PARA CÁLCULO DOS LIMITES DE ENDIVIDAMENTO (VI) = (IV - V)	62.274.272,22	-
OPERAÇÕES VEDADAS (VII)	0,00	0,00
TOTAL CONSIDERADO PARA FINS DA APURAÇÃO DO CUMPRIMENTO DO LIMITE (VIII) = (IIIa + VII - Ia - IIa)	0,00	0,00
LIMITE GERAL DEFINIDO POR RESOLUÇÃO DO SENADO FEDERAL PARA AS OPERAÇÕES DE CRÉDITO INTERNAS E EXTERNAS	9.963.883,56	16,00 %
LIMITE DE ALERTA (inciso III do §1º do art. 59 da LRF)	8.967.495,20	14,40 %
OPERAÇÕES DE CRÉDITO POR ANTECIPAÇÃO DA RECEITA ORÇAMENTÁRIA	0,00	0,00
LIMITE DEFINIDO POR RESOLUÇÃO DO SENADO FEDERAL PARA AS OPERAÇÕES DE CRÉDITO POR ANTECIPAÇÃO DA RECEITA	4.359.199,06	7,00 %

OUTRAS OPERAÇÕES QUE INTEGRAM A DÍVIDA CONSOLIDADA	VALOR REALIZADO	
	No Quadrimestre de Referência	Até o Quadrimestre de Referência (a)
Parcelamento de Dívidas	0,00	0,00
De Tributos	0,00	0,00
De Contribuições Previdenciárias	0,00	0,00
Do FGTS	0,00	0,00
Demais Contribuições Sociais	0,00	0,00
Operações de reestruturação e recomposição do principal de dívidas	0,00	0,00

DARTAGNAN CALIXTO FRAIZ

Prefeito Municipal

ALAN PAIVA

Controle Interno

MARCELO CORINTH

Contador

CONSELHO MUNICIPAL DOS DIREITOS DA CRIANÇA E DO ADOLESCENTE DE RIBEIRÃO DO PINHAL

RESOLUÇÃO Nº 18/2024

DIÁRIO OFICIAL ELETRÔNICO DO MUNICÍPIO DE RIBEIRÃO DO PINHAL

Conforme Lei Municipal n.º 1.967/2018.

Ano VII | Edição n.º 1296 - Quarta-feira, 29 de maio de 2024.

Pág. 028

Dispõe sobre a criação no âmbito do Município de Ribeirão do Pinhal, da Comissão Intersectorial do Sistema Municipal de Atendimento Socioeducativo, e dá outras providências.

O Conselho Municipal dos Direitos da Criança e do Adolescente de Ribeirão do Pinhal, de agora em diante simplesmente denominado CMDCA, no uso de suas atribuições previstas na Lei Federal nº 8.069/90 – Estatuto da Criança e do Adolescente (ECA) e na Lei Municipal nº 2.294/ 2023, e no exercício de sua função deliberativa e controladora das ações da Política Municipal dos Direitos da Criança e do Adolescente de Ribeirão do Pinhal.

Considerando que cabe ao CMDCA editar e acompanhar a implementação de políticas e planos de atenção a adolescentes submetidos a processo judicial de apuração de ato infracional (atendimento inicial) e/ou sob medida socioeducativa;

Considerando que a implementação do Sistema Nacional do Atendimento Socioeducativo – SINASE requer esforço conjunto dos diversos órgãos das políticas setoriais, sendo de competência do CMDCA, enquanto órgão controlador da política municipal de proteção às crianças e adolescentes, concentrar esforços no sentido de promover a sua efetivação;

Considerando que a responsabilidade precípua do Município, no âmbito do Sistema Nacional do Atendimento Socioeducativo – SINASE, é a de execução das medidas em meio aberto (art. 5º, III da Lei 12.594/2012);

Considerando que o Sistema de Garantia dos Direitos da Criança e do Adolescente – SGD inclui em seu funcionamento a articulação entre os Conselhos de Direitos e Tutelares, o Poder Executivo, Poder Judiciário, Ministério Público e Defensoria Pública, e que o atendimento ao adolescente em conflito com a lei engloba os programas e ações vinculados ao SGD;

Considerando que a instituição da Comissão Intersectorial estabelece o local de articulação necessária à implantação, execução, acompanhamento e avaliação do Sistema Nacional do Atendimento Socioeducativo – SINASE, na esfera municipal, facilitando a pactuação de compromissos institucionais, bem como sua efetivação.

RESOLVE:

Art. 1º. Fica criada, no âmbito do Município de Ribeirão do Pinhal, a Comissão Intersectorial do Sistema Municipal de Atendimento Socioeducativo, vinculada ao CMDCA com a finalidade de promover a articulação necessária à implementação do Sistema Nacional do Atendimento Socioeducativo – SINASE.

Art. 2º. A Comissão Intersectorial do Sistema Municipal de Atendimento Socioeducativo terá as seguintes atribuições:

- I – pactuação de estratégias de implementação do SINASE no âmbito do município de Ribeirão do Pinhal;
- II – estabelecimento de pauta e agenda de compromissos conjuntos para implementação do SINASE no Município;
- III – articulação com os órgãos das políticas setoriais para a assunção de suas competências e atribuições no SINASE, formalizando, em instrumentos de cooperação, as responsabilidades institucionais;

DIÁRIO OFICIAL ELETRÔNICO DO MUNICÍPIO DE RIBEIRÃO DO PINHAL

Conforme Lei Municipal n.º 1.967/2018.

Ano VII | Edição n.º 1296 - Quarta-feira, 29 de maio de 2024.

Pág. 029

IV – envolvimento no processo de planejamento orçamentário e financeiro do Município, com vistas a assegurar a previsão de recursos necessários à implementação do SINASE;

V – participação na elaboração de propostas dos documentos que deverão ser apresentados e aprovados no CMDCA, especialmente o Plano Municipal de Atendimento Socioeducativo;

VI – estabelecimento de mecanismos de acompanhamento e avaliação das atividades programadas e ações desenvolvidas no âmbito do SINASE;

VII – outras atribuições pertinentes e relevantes.

Art. 3º. A Comissão Intersetorial do Sistema Municipal de Atendimento Socioeducativo será composta por representantes dos seguintes órgãos:

I – dos Órgãos do Governo Municipal, sendo:

a) 2 (dois) representantes da Secretaria de Assistência Social, sendo:

01 representante do CRAS;

01 representante do Órgão Gestor de Assistência Social, que executa a medida em meio aberto;

b) 01 representante da Secretaria de Educação;

c) 01 representante da Secretaria de Saúde;

d) 01 representante Secretaria de Trabalho e Emprego;

e) 01 representante da Secretaria de Cultura e Turismo;

f) 01 representante da Secretaria de Esportes;

II – Sistema de Garantia de Direitos;

a) 01 representante do Conselho Tutelar;

b) 01 representante do CMDCA;

c) 01 representante do Conselho Municipal de Assistência Social;

§ 1º As substituições de representantes dos órgãos que compõe a Comissão deverá ser efetivada mediante Resolução do CMDCA.

Art. 4º. A Comissão poderá contar com a presença e participação de colaboradores voluntários, sem direito a voto, aprovados pela Plenária do Conselho Municipal dos Direitos da Criança e do Adolescente.

Art. 5º. As reuniões desta Comissão obedecerão ao calendário previamente estabelecido e terá como quórum mínimo de suas decisões a metade mais um dos presentes nas reuniões.

Art. 6º. Os membros da Comissão deverão participar assiduamente de todas as reuniões, devendo ser substituído o membro que faltar por 3 (três) vezes consecutivas e/ou 5 (cinco) alternadas sem justificativas aceitas pela Comissão.

Art. 7º. A composição da Comissão instituída na presente Resolução poderá ser alterada, de acordo com as necessidades identificadas no decorrer do processo de implementação e execução dos programas em regime de atendimento socioeducativo no município.

Art. 8º. A Secretaria Executiva do CMDCA será responsável por secretariar a Comissão em suas reuniões e atos, oferecendo o suporte técnico para suas ações.

Art. 9. Os casos omissos serão resolvidos pela própria Comissão, com o auxílio e aprovação do CDMCA no que couber.

DIÁRIO OFICIAL ELETRÔNICO DO MUNICÍPIO DE RIBEIRÃO DO PINHAL


Conforme Lei Municipal n.º 1.967/2018.

Ano VII | Edição n.º 1296 - Quarta-feira, 29 de maio de 2024.

Pág. 030

Art. 10. Esta resolução entra em vigor na data de sua aprovação.

Ribeirão do Pinhal, 29 de Maio de 2024


Deivid Junior de Melo
Presidente do CMDCA

ATOS DO PODER LEGISLATIVO

CÂMARA MUNICIPAL DE RIBEIRÃO DO PINHAL

PORTARIA Nº 020/2024

O Senhor CARLITO THOMÉ DA SILVA JUNIOR, Presidente da Câmara Municipal de Ribeirão do Pinhal, Estado do Paraná, no uso de suas atribuições legais;

R E S O L V E:

CONSIDERANDO que quinta-feira, dia 30 de junho, é celebrado o Corpus Christi, data em que se comemora um dos princípios do catolicismo: o sacramento da eucaristia, exatamente 60 dias após a Páscoa.

Art. 1º Não haverá expediente na secretaria da Câmara Municipal de Ribeirão do Pinhal/PR, na quinta-feira, dia 30 de maio devido ao feriado nacional.

Art. 2º Não haverá expediente na secretaria da Câmara Municipal de Ribeirão do Pinhal/PR, na sexta-feira, dia 31 de maio sendo ponto facultativo.

Art. 3º Esta Portaria terá validade a partir da data de publicação.

CUMPRASE, REGISTRE-SE E PUBLIQUE-SE

Secretaria da Câmara Municipal de Ribeirão do Pinhal - PR, 29 de maio de 2024

CARLITO THOMÉ DA SILVA JUNIOR
Presidente do Poder Legislativo

Assinatura Digital