



# DIÁRIO OFICIAL ELETRÔNICO DO MUNICÍPIO DE RIBEIRÃO DO PINHAL

Conforme Lei Municipal nº 1.967/2018, publicada em 19 de novembro de 2018

Quinta-feira, 28 de março de 2024

Ano VII | Edição n.º 1257

Total de Páginas: 020

[www.ribeiraodopinhal.pr.gov.br/diario\\_oficial](http://www.ribeiraodopinhal.pr.gov.br/diario_oficial)

## ATOS DO PODER EXECUTIVO

### PREFEITURA MUNICIPAL DE RIBEIRÃO DO PINHAL

#### ERRATA AO DECRETO Nº. 15 /2024

Súmula - Abertura de crédito adicional suplementar.

O Senhor Dartagnan Calixto Fraiz, Prefeito do Município de Ribeirão do Pinhal, Estado do Paraná, usando de suas atribuições legais, e em especial a Lei nº 2.359 de 09 de janeiro de 2024; decreta.

No Art. 1º, onde estava escrito:

Órgão - 04 - Secretaria Municipal da Fazenda e Planejamento.

Unidade - 001 - Departamento de Fazenda e Tributação.

Projeto/Atividade - 04.123.0003-2008 - Atividades da Gestão Financeira.

Natureza da Despesa - 3.1.90.16.00.00 - Outras Despesas Variáveis - Pessoal Civil.

Código reduzido - 00520 - 00000 - 0000/01/07/00/00 - Recursos Ordinários (Livres).

Valor R\$ 90.000,00 (*noventa mil reais*).

Leia-se

Órgão - 04 - Secretaria Municipal da Fazenda e Planejamento.

Unidade - 001 - Departamento de Fazenda e Tributação.

Projeto/Atividade - 04.123.0003-2008 - Atividades da Gestão Financeira.

Natureza da Despesa - 3.1.90.16.00.00 - Outras Despesas Variáveis - Pessoal Civil.

Código reduzido - 00520 - 00000 - 0000/01/07/00/00 - Recursos Ordinários (Livres).

Valor R\$ 500,00 (*quinhentos reais*).

No Art. 2º, onde estava escrito:

Órgão - 09 - Secretaria Municipal de Administração.

Unidade - 001 - Departamento de Administração, Compras e Licitações.

Projeto/Atividade - 04.122.0003.1001 - Investimentos – Obras e Modernização.

Natureza da Despesa - 4.4.90.51.00.00 - Obras e Instalações.

Código reduzido - 00390 - 00000 - 0000/01/07/00/00 - Recursos Ordinários (Livres).

Valor R\$ 905.283,13 (*novecentos e cinco mil duzentos e oitenta e três reais e treze centavos*).

Leia-se

Órgão - 09 - Secretaria Municipal de Administração.

Unidade - 001 - Departamento de Administração, Compras e Licitações.

Projeto/Atividade - 04.122.0003.1001 - Investimentos – Obras e Modernização.

Natureza da Despesa - 4.4.90.51.00.00 - Obras e Instalações.

Código reduzido - 00250 - 00000 - 0000/01/07/00/00 - Recursos Ordinários (Livres).

Valor R\$ 905.283,13 (*novecentos e cinco mil duzentos e oitenta e três reais e treze centavos*).

Art. 3º - Este decreto entrará em vigor na data de sua publicação, revogadas as disposições em contrário.

Ribeirão do Pinhal - Pr, em 27 de março de 2024.

Dartagnan Calixto Fraiz  
Prefeito Municipal

# DIÁRIO OFICIAL ELETRÔNICO DO MUNICÍPIO DE RIBEIRÃO DO PINHAL

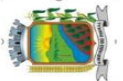
Conforme Lei Municipal n.º 1.967/2018.

Ano VII | Edição n.º 1257 - Quinta-feira, 28 de março de 2024.

Pág. 02

## PREFEITURA MUNICIPAL DE RIBEIRÃO DO PINHAL

### RELATÓRIOS RREO - 1º BIMESTE/2024



**MUNICÍPIO DE RIBEIRÃO DO PINHAL**  
**RELATÓRIO RESUMIDO DA EXECUÇÃO ORÇAMENTÁRIA**  
**BALANÇO ORÇAMENTÁRIO - DESPESA**  
**ORÇAMENTO FISCAL E DA SEGURIDADE SOCIAL**  
**JANEIRO A FEVEREIRO DE 2024**

Página: 1 / 1

RREO - Anexo 1 (LRF, Art. 52, inciso I, alíneas "a" e "b" do inciso II e §1º)

DESPESAS	Dotação inicial (d)	Dotação atualizada (e)	DESPESAS EMPENHADAS		Saldo (g) = (e-f)	DESPESAS LIQUIDADAS		Saldo (i) = (e-h)	Despesa pagas até o bimestre (j)
			No bimestre	Até bimestre (f)		No bimestre	Até bimestre (h)		
<b>DESPESAS (EXCETO INTRA-ORÇAMENTÁRIAS) (VII)</b>	54.102.473,74	58.229.999,65	12.826.232,60	12.826.232,60	45.403.767,05	7.678.615,22	7.678.615,22	50.551.384,43	6.982.453,79
<b>DESPESAS CORRENTES</b>	48.152.113,03	49.172.084,33	11.440.352,11	11.440.352,11	37.731.732,22	7.325.681,26	7.325.681,26	41.846.403,07	6.659.367,05
PESSOAL E ENCARGOS SOCIAIS	28.174.528,00	26.327.144,80	4.217.351,77	4.217.351,77	22.109.793,03	0,00	4.217.351,77	22.109.793,03	4.015.631,46
JUROS E ENCARGOS DA DÍVIDA	0,00	0,00	0,00	0,00	0,00	0,00	0,00	0,00	0,00
OUTRAS DESPESAS CORRENTES	19.977.585,03	22.844.939,53	7.223.000,34	7.223.000,34	15.621.939,19	3.108.329,49	3.108.329,49	19.736.610,04	2.643.735,59
<b>DESPESAS DE CAPITAL</b>	5.517.994,61	8.625.549,22	1.385.880,49	1.385.880,49	7.239.668,73	352.933,96	352.933,96	8.272.615,26	323.086,74
INVESTIMENTOS	5.167.994,61	8.275.549,22	1.323.941,07	1.323.941,07	6.951.608,15	290.994,54	290.994,54	7.984.554,68	270.594,54
INVERSÕES FINANCEIRAS	0,00	0,00	0,00	0,00	0,00	0,00	0,00	0,00	0,00
AMORTIZAÇÃO DA DÍVIDA	350.000,00	350.000,00	61.939,42	61.939,42	288.060,58	61.939,42	61.939,42	288.060,58	52.492,20
<b>RESERVA DE CONTINGÊNCIA</b>	432.366,10	432.366,10	0,00	0,00	432.366,10	0,00	0,00	432.366,10	0,00
<b>DESPESAS INTRA-ORÇAMENTÁRIAS (IX)</b>	0,00	0,00	0,00	0,00	0,00	0,00	0,00	0,00	0,00
<b>SUBTOTAL DAS DESPESAS (X) - (VIII + IX)</b>	54.102.473,74	58.229.999,65	12.826.232,60	12.826.232,60	45.403.767,05	7.678.615,22	7.678.615,22	50.551.384,43	6.982.453,79
<b>AMORTIZAÇÃO DA DÍVIDA - REFINANCIAMENTO (XI)</b>	0,00	0,00	0,00	0,00	0,00	0,00	0,00	0,00	0,00
Amortização da Dívida Interna	0,00	0,00	0,00	0,00	0,00	0,00	0,00	0,00	0,00
Dívida Mobiliária	0,00	0,00	0,00	0,00	0,00	0,00	0,00	0,00	0,00
Outras Dívidas	0,00	0,00	0,00	0,00	0,00	0,00	0,00	0,00	0,00
Amortização da Dívida Externa	0,00	0,00	0,00	0,00	0,00	0,00	0,00	0,00	0,00
Dívida Mobiliária	0,00	0,00	0,00	0,00	0,00	0,00	0,00	0,00	0,00
Outras Dívidas	0,00	0,00	0,00	0,00	0,00	0,00	0,00	0,00	0,00
<b>TOTAL DAS DESPESAS (XII) - (X + XI)</b>	54.102.473,74	58.229.999,65	12.826.232,60	12.826.232,60	45.403.767,05	7.678.615,22	7.678.615,22	50.551.384,43	6.982.453,79
<b>RESERVA DO RPPS</b>	0,00	0,00	0,00	0,00	0,00	0,00	0,00	0,00	0,00
<b>SUPERÁVIT (XIII)</b>	0,01	2.803.982,31	646.526,22	646.526,22	2.159.454,09	5.793.145,60	5.793.145,60	(2.989.163,29)	6.489.307,03
<b>TOTAL COM SUPERÁVIT (XIV) - (XIII + XII)</b>	54.102.473,75	61.033.981,96	13.471.760,82	13.471.760,82	47.562.221,14	13.471.760,82	13.471.760,82	47.562.221,14	13.471.760,82

DARTAGNAN CALIXTO FRAIZ

Prefeito Municipal

ALAN PAIVA

Controlador Interno

MARCELO CORINTH

Contador

# DIÁRIO OFICIAL ELETRÔNICO DO MUNICÍPIO DE RIBEIRÃO DO PINHAL

Conforme Lei Municipal n.º 1.967/2018.

Ano VII | Edição n.º 1257 - Quinta-feira, 28 de março de 2024.

Pág. 03

**MUNICÍPIO DE RIBEIRÃO DO PINHAL**  
**RELATÓRIO RESUMIDO DA EXECUÇÃO ORÇAMENTÁRIA**  
**BALANÇO ORÇAMENTÁRIO - RECEITAS**  
**ORÇAMENTO FISCAL E DA SEGURIDADE SOCIAL**  
**JANEIRO A FEVEREIRO DE 2024**

RREO - Anexo 1 (LRF, Art. 52, inciso I, alíneas "a" e "b" do inciso II e §1º)

Página: 1 / 2

RECEITAS	Previsão Inicial	Previsão atualizada(a)	Receitas realizadas				Saldo a realizar (a - c)
			No bimestre (b)	% (b/a)	Até o bimestre (c)	% (c/a)	
RECEITAS (EXCETO INTRA-ORÇAMENTÁRIAS) (I)	54.102.473,75	61.033.981,96	13.471.760,82	22,07	13.471.760,82	22,07	47.562.221,14
RECEITAS CORRENTES	54.036.473,75	58.263.935,27	10.767.714,13	18,48	10.767.714,13	18,48	47.496.221,14
IMPOSTOS, TAXAS E CONTRIBUIÇÕES DE MELHORIA	6.429.343,75	6.429.343,75	792.404,49	12,32	792.404,49	12,32	5.636.939,26
IMPOSTOS	6.086.346,60	6.086.346,60	723.340,84	11,88	723.340,84	11,88	5.363.005,76
TAXAS	342.997,15	342.997,15	69.063,65	20,14	69.063,65	20,14	273.933,50
CONTRIBUIÇÃO DE MELHORIA	0,00	0,00	0,00	0,00	0,00	0,00	0,00
CONTRIBUIÇÕES	152.114,36	152.114,36	39.262,92	25,81	39.262,92	25,81	112.851,44
CONTRIBUIÇÃO PARA O CUSTEIO DO SERVIÇO DE	152.114,36	152.114,36	39.262,92	25,81	39.262,92	25,81	112.851,44
RECEITA PATRIMONIAL	1.422.582,27	1.422.582,27	233.755,36	16,43	233.755,36	16,43	1.188.826,91
EXPLORAÇÃO DO PATRIMÔNIO IMOBILIÁRIO DO	0,00	0,00	0,00	0,00	0,00	0,00	0,00
VALORES MOBILIÁRIOS	1.212.580,27	1.212.580,27	233.755,36	19,28	233.755,36	19,28	978.824,91
CESSÃO DE DIREITOS	210.002,00	210.002,00	0,00	0,00	0,00	0,00	210.002,00
RECEITA DE SERVIÇOS	14.303,29	14.303,29	1.032,94	7,22	1.032,94	7,22	13.270,35
SERVIÇOS ADMINISTRATIVOS E COMERCIAIS	0,00	0,00	0,00	0,00	0,00	0,00	0,00
SERVIÇOS E ATIVIDADES REFERENTES À	0,00	0,00	0,00	0,00	0,00	0,00	0,00
OUTROS SERVIÇOS	14.303,29	14.303,29	1.032,94	7,22	1.032,94	7,22	13.270,35
TRANSFERÊNCIAS CORRENTES	45.902.744,22	50.130.205,74	9.667.504,13	19,28	9.667.504,13	19,28	40.462.701,61
TRANSFERÊNCIAS DA UNIÃO E DE SUAS	28.554.256,22	32.781.717,74	5.455.672,43	16,64	5.455.672,43	16,64	27.326.045,31
TRANSFERÊNCIAS DOS ESTADOS E DO DISTRITO	9.861.488,00	9.861.488,00	1.959.012,33	19,87	1.959.012,33	19,87	7.902.475,67
TRANSFERÊNCIAS DE OUTRAS INSTITUIÇÕES	7.487.000,00	7.487.000,00	2.252.819,37	30,09	2.252.819,37	30,09	5.234.180,63
OUTRAS RECEITAS CORRENTES	115.385,86	115.385,86	33.754,29	29,25	33.754,29	29,25	81.631,57
MULTAS ADMINISTRATIVAS, CONTRATUAIS E	3.705,68	3.705,68	0,00	0,00	0,00	0,00	3.705,68
INDENIZAÇÕES, RESTITUIÇÕES E	98.655,01	98.655,01	30.261,17	30,67	30.261,17	30,67	68.393,84
BENS, DIREITOS E VALORES INCORPORADOS AO	0,00	0,00	0,00	0,00	0,00	0,00	0,00
DEMAIS RECEITAS CORRENTES	13.025,17	13.025,17	3.493,12	26,82	3.493,12	26,82	9.532,05
RECEITAS DE CAPITAL	66.000,00	2.770.046,69	2.704.046,69	97,62	2.704.046,69	97,62	66.000,00
ALIENAÇÃO DE BENS	19.000,00	19.000,00	0,00	0,00	0,00	0,00	19.000,00
ALIENAÇÃO DE BENS MÓVEIS	19.000,00	19.000,00	0,00	0,00	0,00	0,00	19.000,00
ALIENAÇÃO DE BENS IMÓVEIS	0,00	0,00	0,00	0,00	0,00	0,00	0,00
TRANSFERÊNCIAS DE CAPITAL	47.000,00	2.751.046,69	2.704.046,69	98,29	2.704.046,69	98,29	47.000,00
TRANSFERÊNCIAS DA UNIÃO E DE SUAS	47.000,00	2.751.046,69	2.704.046,69	98,29	2.704.046,69	98,29	47.000,00
TRANSFERÊNCIAS DOS ESTADOS E DO DISTRITO	0,00	0,00	0,00	0,00	0,00	0,00	0,00
RECEITAS INTRA-ORÇAMENTÁRIAS (II)	0,00	0,00	0,00	0,00	0,00	0,00	0,00
SUBTOTAL DAS RECEITAS (III)=(I+II)	54.102.473,75	61.033.981,96	13.471.760,82	22,07	13.471.760,82	22,07	47.562.221,14
OPERAÇÕES DE CRÉDITO - FINANCIAMENTO (IV)	0,00	0,00	0,00	0,00	0,00	0,00	0,00
OPERAÇÕES DE CRÉDITO INTERNAS	0,00	0,00	0,00	0,00	0,00	0,00	0,00
MOBILIÁRIA	0,00	0,00	0,00	0,00	0,00	0,00	0,00
CONTRATUAL	0,00	0,00	0,00	0,00	0,00	0,00	0,00
OPERAÇÕES DE CRÉDITO EXTERNAS	0,00	0,00	0,00	0,00	0,00	0,00	0,00
MOBILIÁRIA	0,00	0,00	0,00	0,00	0,00	0,00	0,00
CONTRATUAL	0,00	0,00	0,00	0,00	0,00	0,00	0,00
TOTAL DAS RECEITAS (V) = (III + IV)	54.102.473,75	61.033.981,96	13.471.760,82	22,07	13.471.760,82	22,07	47.562.221,14
DÉFICIT (VI)	0,00	0,00	0,00	0,00	0,00	0,00	0,00
TOTAL COM DEFICIT (VII) = (V + VI)	54.102.473,75	61.033.981,96	13.471.760,82	22,07	13.471.760,82	22,07	47.562.221,14
SALDO DE EXERCÍCIOS ANTERIORES	0,00	18.525,92	0,00	0,00	18.525,92	100,00	0,00
RECURSOS ARRECADADOS EM EXERCÍCIOS	0,00	0,00	0,00	0,00	0,00	0,00	0,00
SUPERÁVIT FINANCEIRO	0,00	18.525,92	0,00	0,00	18.525,92	100,00	0,00

DARTAGNAN CALIXTO FRAIZ

Prefeito Municipal

ALAN PAIVA

Controle Interno

MARCELO CORINTH


Contador

# DIÁRIO OFICIAL ELETRÔNICO DO MUNICÍPIO DE RIBEIRÃO DO PINHAL

Conforme Lei Municipal n.º 1.967/2018.

Ano VII | Edição n.º 1257 - Quinta-feira, 28 de março de 2024.

Pág. 04

	<b>MUNICÍPIO DE RIBEIRÃO DO PINHAL</b> <b>RELATÓRIO RESUMIDO DA EXECUÇÃO ORÇAMENTÁRIA</b> <b>DEMONSTRATIVO DAS PARCERIAS PÚBLICO-PRIVADAS</b> <b>ORÇAMENTO FISCAL E DA SEGURIDADE SOCIAL</b> <b>2024</b>	Página: 1 / 1
---	--	---------------

RREO – Anexo 13 (Lei n.º 11.079, de 30.12.2004, arts. 22, 25 e 28)

R\$ 1,00

IMPACTOS DAS CONTRATAÇÕES DE PPP	SALDO TOTAL EM 31 DE DEZEMBRO DO EXERCÍCIO ANTERIOR (a)	SALDO FINAL	
		Até o bimestre (b)	
TOTAL DE ATIVOS	0,00		0,00
Ativos Contabilizados na SPE	0,00		0,00
TOTAL DE PASSIVOS	0,00		0,00
Obrigações decorrentes de Ativos Constituídos pela SPE	0,00		0,00
Provisões de PPP	0,00		0,00
Outros Passivos	0,00		0,00
ATOS POTENCIAIS PASSIVOS	0,00		0,00
Obrigações Contratuais	0,00		0,00
Riscos não Provisionados	0,00		0,00
Garantias Concedidas	0,00		0,00
Outros Passivos Contingentes	0,00		0,00

DESpesas de PPP	EXERCÍCIO ANTERIOR	EXERCÍCIO CORRENTE (EC)	2025	2026	2027	2028	2029	2030	2031	2032	2033
Do Ente Federado, exceto estaduais não dependentes (I) Das Estaduais Não-dependentes	0,00	0,00	0,00	0,00	0,00	0,00	0,00	0,00	0,00	0,00	0,00
TOTAL DAS DESPESAS	0,00	0,00	0,00	0,00	0,00	0,00	0,00	0,00	0,00	0,00	0,00
PPP A CONTRATAR (II)	0,00	0,00	0,00	0,00	0,00	0,00	0,00	0,00	0,00	0,00	0,00
RECEITA CORRENTE LÍQUIDA (RCL) (III)	0,00	13.808.104,82	0,00	0,00	0,00	0,00	0,00	0,00	0,00	0,00	0,00
TOTAL DAS DESPESAS CONSIDERADAS PARA O LIMITE (IV = I + II)	0,00	0,00	0,00	0,00	0,00	0,00	0,00	0,00	0,00	0,00	0,00
TOTAL DAS DESPESAS / RCL (%) (V = IV / III)	0,00	0,00	0,00	0,00	0,00	0,00	0,00	0,00	0,00	0,00	0,00

Nota:

DARTAGNAN CALIXTO FRAIZ

Prefeito Municipal

ALAN PAIVA

Controle Interno

MARCELO CORINTH

Contador



# DIÁRIO OFICIAL ELETRÔNICO DO MUNICÍPIO DE RIBEIRÃO DO PINHAL

Conforme Lei Municipal n.º 1.967/2018.

Ano VII | Edição n.º 1257 - Quinta-feira, 28 de março de 2024.

Pág. 05



## MUNICÍPIO DE RIBEIRÃO DO PINHAL RELATÓRIO RESUMIDO DA EXECUÇÃO ORÇAMENTÁRIA DEMONSTRATIVO DAS RECEITAS E DESPESAS COM AÇÕES E SERVIÇOS PÚBLICOS DE SAÚDE ORÇAMENTO FISCAL E DA SEGURIDADE SOCIAL JANEIRO A FEVEREIRO DE 2024

Página: 1 / 3

RREO – ANEXO 12 (LC 141/2012, art. 35)

RECEITAS RESULTANTES DE IMPOSTOS E TRANSFERÊNCIAS CONSTITUCIONAIS E LEGAIS	PREVISÃO INICIAL	PREVISÃO ATUALIZADA (a)	RECEITAS REALIZADAS	
			Até o bimestre (b)	% (b/a) x 100
RECEITA DE IMPOSTOS (I)	6.086.346,59	6.086.346,59	723.340,84	11,88
Receita Resultante do Imposto Predial e Territorial Urbano - IPTU	2.211.300,00	2.211.300,00	90.740,95	4,10
Receita Resultante do Imposto sobre Transmissão Inter Vivos - ITBI	809.000,00	809.000,00	156.520,53	19,35
Receita Resultante do Imposto sobre Serviços de Qualquer Natureza - ISS	976.036,59	976.036,59	145.668,82	14,92
Receita Resultante do Imposto sobre a Renda e Proventos de Qualquer Natureza Retido na Fonte - IRRF	2.090.010,00	2.090.010,00	330.410,54	15,81
RECEITA DE TRANSFERÊNCIAS CONSTITUCIONAIS E LEGAIS (II)	39.724.860,00	39.867.178,25	8.141.175,01	20,42
Cota-Parte FPM	27.500.000,00	27.642.318,25	5.719.573,41	20,69
Cota-Parte ITR	650.000,00	650.000,00	21.972,63	3,38
Cota-Parte IPVA	3.000.000,00	3.000.000,00	932.718,31	31,09
Cota-Parte ICMS	8.500.000,00	8.500.000,00	1.447.688,63	17,03
Cota-Parte IPI-Exportação	74.860,00	74.860,00	19.222,03	25,68
Outras Transferências ou Compensações Financeiras Provenientes de Impostos e Transferências Constitucionais	0,00	0,00	0,00	0,00
<b>TOTAL DAS RECEITAS RESULTANTES DE IMPOSTOS E TRANSFERÊNCIAS CONSTITUCIONAIS E LEGAIS - (III) = (I) + (II)</b>	<b>45.811.206,59</b>	<b>45.953.524,84</b>	<b>8.864.515,85</b>	<b>19,29</b>

DESPESAS COM AÇÕES E SERVIÇOS PÚBLICOS DE SAÚDE (ASPS) - POR SUBFUNÇÃO E CATEGORIA ECONÔMICA	DOTAÇÃO INICIAL	DOTAÇÃO ATUALIZADA (c)	DESPESAS EMPENHADAS		DESPESAS LIQUIDADAS		DESPESAS PAGAS	
			Até o bimestre (d)	% (d/c) x 100	Até o bimestre (e)	% (e/c) x 100	Até o bimestre (f)	% (f/c) x 100
ATENÇÃO BÁSICA (IV)	10.425.000,00	10.139.365,88	1.889.663,04	18,64	1.573.201,65	15,52	1.470.609,28	14,50
Despesas Correntes	10.275.000,00	9.989.365,88	1.889.663,04	18,92	1.573.201,65	15,75	1.470.609,28	14,72
Despesas de Capital	150.000,00	150.000,00	0,00	0,00	0,00	0,00	0,00	0,00
ASSISTÊNCIA HOSPITALAR E AMBULATORIAL (V)	0,00	0,00	0,00	0,00	0,00	0,00	0,00	0,00
Despesas Correntes	0,00	0,00	0,00	0,00	0,00	0,00	0,00	0,00
Despesas de Capital	0,00	0,00	0,00	0,00	0,00	0,00	0,00	0,00
SUPORTE PROFILÁTICO E TERAPÊUTICO (VI)	0,00	0,00	0,00	0,00	0,00	0,00	0,00	0,00
Despesas Correntes	0,00	0,00	0,00	0,00	0,00	0,00	0,00	0,00
Despesas de Capital	0,00	0,00	0,00	0,00	0,00	0,00	0,00	0,00
VIGILÂNCIA SANITÁRIA (VII)	0,00	0,00	0,00	0,00	0,00	0,00	0,00	0,00
Despesas Correntes	0,00	0,00	0,00	0,00	0,00	0,00	0,00	0,00
Despesas de Capital	0,00	0,00	0,00	0,00	0,00	0,00	0,00	0,00
VIGILÂNCIA EPIDEMIOLÓGICA (VIII)	0,00	0,00	0,00	0,00	0,00	0,00	0,00	0,00
Despesas Correntes	0,00	0,00	0,00	0,00	0,00	0,00	0,00	0,00
Despesas de Capital	0,00	0,00	0,00	0,00	0,00	0,00	0,00	0,00
ALIMENTAÇÃO E NUTRIÇÃO (IX)	0,00	0,00	0,00	0,00	0,00	0,00	0,00	0,00
Despesas Correntes	0,00	0,00	0,00	0,00	0,00	0,00	0,00	0,00
Despesas de Capital	0,00	0,00	0,00	0,00	0,00	0,00	0,00	0,00
OUTRAS SUBFUNÇÕES (X)	0,00	0,00	0,00	0,00	0,00	0,00	0,00	0,00
Despesas Correntes	0,00	0,00	0,00	0,00	0,00	0,00	0,00	0,00
Despesas de Capital	0,00	0,00	0,00	0,00	0,00	0,00	0,00	0,00
<b>TOTAL (XI) = (IV + V + VI + VII + VIII + IX + X)</b>	<b>10.425.000,00</b>	<b>10.139.365,88</b>	<b>1.889.663,04</b>	<b>18,64</b>	<b>1.573.201,65</b>	<b>15,52</b>	<b>1.470.609,28</b>	<b>14,50</b>

APURAÇÃO DO CUMPRIMENTO DO LIMITE MÍNIMO PARA APLICAÇÃO EM ASPS	DESPESAS EMPENHADAS (d)	DESPESAS LIQUIDADAS (e)	DESPESAS PAGAS (f)
Total das Despesas com ASPS (XII) = (XI)	1.889.663,04	1.573.201,65	1.470.609,28
(-) Restos a Pagar Não Processados Inscritos Indevidamente no Exercício sem Disponibilidade Financeira (XIII)	278.834,68	278.834,68	278.834,68
(-) Despesas Custeadas com Recursos Vinculados à Parcela do Percentual Mínimo que não foi Aplicada em ASPS em Exercícios Anteriores (XIV)	0,00	0,00	0,00
(-) Despesas Custeadas com Disponibilidade de Caixa Vinculada aos Restos a Pagar Cancelados (XV)	0,00	0,00	0,00
(=) VALOR APLICADO EM ASPS (XVI) = (XII - XIII - XIV - XV)	1.610.828,36	1.294.366,97	1.191.774,60
Despesa Mínima a ser Aplicada em ASPS (XVII) = (III) x 15% (LC 141/2012)			1.329.677,38
Despesa Mínima a ser Aplicada em ASPS (XVII) = (III) x % (Lei Orgânica Municipal)	0,00	0,00	0,00
Diferença entre o Valor Aplicado e a Despesa Mínima a ser Aplicada (XVIII) = (XVI) (d ou e) - (XVII)	281.150,98	(35.310,41)	(137.902,78)
Limite não Cumprido (XIX) = (XVIII) (Quando valor for inferior a zero)	0,00		
PERCENTUAL DA RECEITA DE IMPOSTOS E TRANSFERÊNCIAS CONSTITUCIONAIS E LEGAIS APLICADO EM ASPS (XVI / III) * 100 (mínimo de 15% conforme LC n.º 141/2012 ou % da Lei Orgânica Municipal)	18,17	14,60	


CONTROLE DO VALOR REFERENTE AO PERCENTUAL MÍNIMO NÃO CUMPRIDO EM EXERCÍCIOS ANTERIORES PARA FINS DE APLICAÇÃO DOS RECURSOS VINCULADOS CONFORME ARTIGOS 25 E 26 DA LC 141/2012	LIMITE NÃO CUMPRIDO				
	Saldo inicial (no exercício atual) (h)	Despesas custeadas no exercício de referência			Saldo final (não aplicado) (i) = (h - (j ou k))
		Empenhadas (j)	Liquidadas (k)	Pagas (l)	
Diferença de limite não cumprido em 2024	0,00	0,00	0,00	0,00	0,00
<b>TOTAL DA DIFERENÇA DE LIMITE NÃO CUMPRIDO EM EXERCÍCIOS ANTERIORES (XX)</b>	<b>0,00</b>	<b>0,00</b>	<b>0,00</b>	<b>0,00</b>	<b>0,00</b>

# DIÁRIO OFICIAL ELETRÔNICO DO MUNICÍPIO DE RIBEIRÃO DO PINHAL

Conforme Lei Municipal n.º 1.967/2018.

Ano VII | Edição n.º 1257 - Quinta-feira, 28 de março de 2024.

Pág. 06

	<b>MUNICÍPIO DE RIBEIRÃO DO PINHAL</b> <b>RELATÓRIO RESUMIDO DA EXECUÇÃO ORÇAMENTÁRIA</b> <b>DEMONSTRATIVO DAS RECEITAS E DESPESAS COM AÇÕES E SERVIÇOS PÚBLICOS DE SAÚDE</b> <b>ORÇAMENTO FISCAL E DA SEGURIDADE SOCIAL</b> <b>JANEIRO A FEVEREIRO DE 2024</b>	<b>Página: 2 / 3</b>
---	---	----------------------

RREO – ANEXO 12 (LC 141/2012, art. 35)

EXECUÇÃO DE RESTOS A PAGAR										
EXERCÍCIO DO EMPENHO	Valor mínimo para aplicação em ASPS (m)	Valor aplicado em ASPS no exercício (n)	Valor aplicado além do limite mínimo (o) = (n - m), se < 0, então (o) = 0	Total inscrito em RP no exercício (p)	RPNP inscrito indevidamente no exercício sem disponibilidade financeira q = (XIII)d	Valor inscrito em RP considerado no limite (r) = (p - (o + q)) se < 0 então (r) = 0	Total de RP pagos (s)	Total de RP a pagar (t)	Total RP cancelado ou prescritos (u)	Diferença entre o valor aplicado além do limite e o total de RP cancelado (v) = ((o + q) - u)
Empenhos de 2024	1.329.677,38	1.610.828,36	281.150,98	0,00	278.834,68	0,00	0,00	0,00	0,00	559.985,66

TOTAL DOS RESTOS A PAGAR CANCELADOS OU PRESCRITOS ATÉ O FINAL DO EXERCÍCIO ATUAL QUE AFETARAM O CUMPRIMENTO DO LIMITE (XXI) 0,00

TOTAL DOS RESTOS A PAGAR CANCELADOS OU PRESCRITOS ATÉ O FINAL DO EXERCÍCIO ANTERIOR QUE AFETARAM O CUMPRIMENTO DO LIMITE (XXII) 0,00

TOTAL DOS RESTOS A PAGAR CANCELADOS OU PRESCRITOS NO EXERCÍCIO ATUAL QUE AFETARAM O CUMPRIMENTO DO LIMITE (XXIII) = (XXI - XXII) 0,00

"CONTROLE DE RESTOS A PAGAR CANCELADOS OU PRESCRITOS CONSIDERADOS PARA FINS DE APLICAÇÃO DA DISPONIBILIDADE DE CAIXA CONFORME ARTIGO 24 § 1º e 2º DA LC 141/2012	RESTOS A PAGAR CANCELADOS OU PRESCRITOS				
	Saldo inicial (w)	Despesas custeadas no exercício de referência			Saldo final (não aplicado) (aa) = (w - (x ou y))
		Empenhadas (x)	Liquidadas (y)	Pagas (z)	
Restos a pagar cancelados ou prescritos em 2024 a compensar (XXIV)	0,00	0,00	0,00	0,00	0,00
TOTAL DE RESTOS A PAGAR CANCELADOS OU PRESCRITOS (XXVII)	0,00	0,00	0,00	0,00	0,00

RECEITAS ADICIONAIS PARA O FINANCIAMENTO DA SAÚDE NÃO COMPUTADAS NO CÁLCULO DO MÍNIMO	PREVISÃO INICIAL	PREVISÃO ATUALIZADA (a)	RECEITAS REALIZADAS	
			Até o bimestre (b)	% (b/a) x 100
RECEITAS DE TRANSFERÊNCIAS PARA A SAÚDE (XXVIII)	1.959.128,00	1.959.128,00	370.403,80	18,91
Proveniente da União	1.922.528,00	1.922.528,00	370.403,80	19,27
Proveniente dos Estados	36.600,00	36.600,00	0,00	0,00
Proveniente de outros Municípios	0,00	0,00	0,00	0,00
RECEITA DE OPERAÇÕES DE CRÉDITO INTERNAS E EXTERNAS VINCULADAS A SAÚDE (XXIX)	0,00	0,00	0,00	0,00
OUTRAS RECEITAS (XXX)	32.600,00	32.600,00	41.438,05	127,11
TOTAL DE RECEITAS ADICIONAIS PARA FINANCIAMENTO DA SAÚDE (XXXI) = (XXVIII + XXIX + XXX)	1.991.728,00	1.991.728,00	411.841,85	20,68

DESPESAS COM SAÚDE NÃO COMPUTADAS NO CÁLCULO DO MÍNIMO	DOTAÇÃO INICIAL	DOTAÇÃO ATUALIZADA (c)	DESPESAS EMPENHADAS		DESPESAS LIQUIDADAS		DESPESAS PAGAS	
			Até o bimestre (d)	% (d/c) x 100	Até o bimestre (e)	% (e/c) x 100	Até o bimestre (f)	% (f/c) x 100
ATENÇÃO BÁSICA (XXXII)	1.988.808,00	2.118.285,97	328.820,63	15,52	320.679,36	15,14	319.900,86	15,10
Despesas Correntes	1.968.808,00	1.998.317,97	328.820,63	16,45	320.679,36	16,05	319.900,86	16,01
Despesas de Capital	20.000,00	119.968,00	0,00	0,00	0,00	0,00	0,00	0,00
ASSISTÊNCIA HOSPITALAR E AMBULATORIAL (XXXIII)	0,00	0,00	0,00	0,00	0,00	0,00	0,00	0,00
Despesas Correntes	0,00	0,00	0,00	0,00	0,00	0,00	0,00	0,00
Despesas de Capital	0,00	0,00	0,00	0,00	0,00	0,00	0,00	0,00
SUORTE PROFILÁTICO E TERAPÊUTICO (XXXIV)	0,00	0,00	0,00	0,00	0,00	0,00	0,00	0,00
Despesas Correntes	0,00	0,00	0,00	0,00	0,00	0,00	0,00	0,00
Despesas de Capital	0,00	0,00	0,00	0,00	0,00	0,00	0,00	0,00
VIGILÂNCIA SANITÁRIA (XXXV)	11.920,00	11.920,00	0,00	0,00	0,00	0,00	0,00	0,00
Despesas Correntes	11.920,00	11.920,00	0,00	0,00	0,00	0,00	0,00	0,00
Despesas de Capital	0,00	0,00	0,00	0,00	0,00	0,00	0,00	0,00
VIGILÂNCIA EPIDEMIOLÓGICA (XXXVI)	0,00	0,00	0,00	0,00	0,00	0,00	0,00	0,00
Despesas Correntes	0,00	0,00	0,00	0,00	0,00	0,00	0,00	0,00
Despesas de Capital	0,00	0,00	0,00	0,00	0,00	0,00	0,00	0,00
ALIMENTAÇÃO E NUTRIÇÃO (XXXVII)	0,00	0,00	0,00	0,00	0,00	0,00	0,00	0,00
Despesas Correntes	0,00	0,00	0,00	0,00	0,00	0,00	0,00	0,00
Despesas de Capital	0,00	0,00	0,00	0,00	0,00	0,00	0,00	0,00
OUTRAS SUBFUNÇÕES (XXXVIII)	0,00	0,00	0,00	0,00	0,00	0,00	0,00	0,00
Despesas Correntes	0,00	0,00	0,00	0,00	0,00	0,00	0,00	0,00
Despesas de Capital	0,00	0,00	0,00	0,00	0,00	0,00	0,00	0,00
TOTAL DAS DESPESAS NÃO COMPUTADAS NO CÁLCULO DO MÍNIMO (XXXIX) = (XXXII + XXXIII + XXXIV + XXXV + XXXVI + XXXVII + XXXVIII)	2.000.728,00	2.130.205,97	328.820,63	15,44	320.679,36	15,05	319.900,86	15,02

# DIÁRIO OFICIAL ELETRÔNICO DO MUNICÍPIO DE RIBEIRÃO DO PINHAL

Conforme Lei Municipal n.º 1.967/2018.

Ano VII | Edição n.º 1257 - Quinta-feira, 28 de março de 2024.

Pág. 07



MUNICÍPIO DE RIBEIRÃO DO PINHAL  
RELATÓRIO RESUMIDO DA EXECUÇÃO ORÇAMENTARIA  
DEMONSTRATIVO DAS RECEITAS E DESPESAS COM AÇÕES E SERVIÇOS PÚBLICOS DE SAÚDE  
ORÇAMENTO FISCAL E DA SEGURIDADE SOCIAL  
JANEIRO A FEVEREIRO DE 2024

Página: 3 / 3

RREO – ANEXO 12 (LC 141/2012, art. 35)

DESPESAS TOTAIS COM SAÚDE EXECUTADAS COM COM RECURSOS PRÓPRIOS E COM RECURSOS TRANSFERIDOS DE OUTROS ENTES	DOTAÇÃO INICIAL	DOTAÇÃO ATUALIZADA (c)	DESPESAS EMPENHADAS		DESPESAS LIQUIDADAS		DESPESAS PAGAS	
			Até o bimestre (d)	% (d/c) x 100	Até o bimestre (e)	% (e/c) x 100	Até o bimestre (f)	% (f/c) x 100
ATENÇÃO BÁSICA (XL) = (IV + XXXII)	12.413.808,00	12.257.651,85	2.218.483,67	18,10	1.893.881,01	15,45	1.790.510,14	14,61
ASSISTÊNCIA HOSPITALAR E AMBULATORIAL (XLI) = (V + XXXIII)	0,00	0,00	0,00	0,00	0,00	0,00	0,00	0,00
SUORTE PROFILÁTICO E TERAPÊUTICO (XLII) = (VI + XXXIV)	0,00	0,00	0,00	0,00	0,00	0,00	0,00	0,00
VIGILÂNCIA SANITÁRIA (XLIII) = (VII + XXXV)	11.920,00	11.920,00	0,00	0,00	0,00	0,00	0,00	0,00
VIGILÂNCIA EPIDEMIOLÓGICA (XLIV) = (VIII + XXXVI)	0,00	0,00	0,00	0,00	0,00	0,00	0,00	0,00
ALIMENTAÇÃO E NUTRIÇÃO (XLV) = (XIX + XXXVII)	0,00	0,00	0,00	0,00	0,00	0,00	0,00	0,00
OUTRAS SUBFUNÇÕES (XLVI) = (X + XXXVIII)	0,00	0,00	0,00	0,00	0,00	0,00	0,00	0,00
TOTAL DAS DESPESAS COM SAÚDE (XLVII) = (XI + XXXIX)	12.425.728,00	12.269.571,85	2.218.483,67	18,08	1.893.881,01	15,44	1.790.510,14	14,59

DARTAGNAN CALIXTO FRAIZ

Prefeito Municipal

ALAN PAIVA

Controle Interno

MARCELO CORINTH

Contador




# DIÁRIO OFICIAL ELETRÔNICO DO MUNICÍPIO DE RIBEIRÃO DO PINHAL

Conforme Lei Municipal n.º 1.967/2018.

Ano VII | Edição n.º 1257 - Quinta-feira, 28 de março de 2024.

Pág. 08



**MUNICÍPIO DE RIBEIRÃO DO PINHAL**  
**RELATÓRIO RESUMIDO DA EXECUÇÃO ORÇAMENTÁRIA**  
**DEMONSTRATIVO DA EXECUÇÃO DAS DESPESAS POR FUNÇÃO E SUBFUNÇÃO**  
**ORÇAMENTO FISCAL E DA SEGURIDADE SOCIAL**  
**JANEIRO A FEVEREIRO DE 2024**

Página: 1 / 2

RRRO - Anexo 2 (LRF, Art. 52, inciso II, alínea "c")

FUNÇÃO / SUBFUNÇÃO	DOTAÇÃO INICIAL	DOTAÇÃO ATUALIZADA (a)	DESPESAS EMPENHADAS		SALDO (c) = (a-b)	DESPESAS LIQUIDADAS		SALDO (e) = (a-d)
			Até o bimestre (b)	% (f)total (b)		Até o bimestre (d)	% (f)total (d)	
<b>DESPESAS (EXCETO INTRA-ORÇAMENTÁRIAS (II))</b>	54.102.473,74	52.228.232,80	12.828.232,80	100,00	45.403.767,05	7.878.615,22	7.878.615,22	50.551.384,43
<b>LEGISLATIVA</b>	2.500.000,00	2.500.000,00	0,00	0,00	2.500.000,00	0,00	0,00	2.500.000,00
AÇÃO LEGISLATIVA	2.500.000,00	2.500.000,00	0,00	0,00	2.500.000,00	0,00	0,00	2.500.000,00
<b>JUDICIÁRIA</b>	396.000,00	396.000,00	56.624,23	0,44	339.375,77	56.624,23	56.624,23	338.751,54
AÇÃO JUDICIÁRIA	396.000,00	396.000,00	56.624,23	0,44	339.375,77	56.624,23	56.624,23	338.751,54
<b>ADMINISTRAÇÃO</b>	8.483.517,20	8.624.738,87	3.721.204,45	29,01	4.903.444,42	1.094.473,05	1.094.473,05	7.539.256,82
PLANEJAMENTO E ORÇAMENTO	284.000,00	284.000,00	37.565,42	0,29	229.434,58	37.565,42	37.565,42	229.434,58
ADMINISTRAÇÃO GERAL	6.491.517,20	6.491.517,20	2.522.517,49	19,67	3.968.999,71	834.315,84	834.315,84	5.657.201,36
ADMINISTRAÇÃO FINANCEIRA	1.708.000,00	1.708.000,00	1.161.211,54	0,05	546.788,46	222.591,79	222.591,79	1.485.408,21
SERVIÇOS URBANOS	0,00	161.211,67	0,00	0,00	161.211,67	0,00	0,00	161.211,67
<b>DEFESA NACIONAL</b>	928.000,00	928.000,00	117.116,65	0,91	810.883,35	117.116,65	117.116,65	810.883,35
ADMINISTRAÇÃO FINANCEIRA	928.000,00	928.000,00	117.116,65	0,91	810.883,35	117.116,65	117.116,65	810.883,35
<b>ASSISTÊNCIA SOCIAL</b>	1.464.578,11	1.464.578,11	330.207,83	2,57	1.134.370,28	280.396,43	280.396,43	1.184.181,68
ASSISTÊNCIA AO IDOSO	231.010,00	231.010,00	11.148,00	0,09	219.862,00	11.148,00	11.148,00	219.862,00
ASSISTÊNCIA À CRIANÇA E AO ADOLESCENTE	910.550,00	910.550,00	98.500,23	0,77	811.049,77	49.788,83	49.788,83	860.761,17
ASSISTÊNCIA COMUNITÁRIA	323.018,11	323.018,11	220.559,80	1,72	102.458,31	219.459,80	219.459,80	103.558,31
<b>SAÚDE</b>	12.435.728,00	12.565.205,67	2.224.091,75	17,34	10.341.114,22	1.899.489,09	1.899.489,09	10.657.168,88
ATENÇÃO BÁSICA	12.423.808,00	12.553.285,97	2.224.091,75	17,34	10.329.194,22	1.899.489,09	1.899.489,09	10.657.796,88
VIGILÂNCIA SANITÁRIA	11.920,00	11.920,00	0,00	0,00	11.920,00	0,00	0,00	11.920,00
<b>EDUCAÇÃO</b>	16.958.015,35	16.958.015,35	4.972.878,91	38,77	11.985.136,44	2.893.265,38	2.893.265,38	14.091.749,97
ADMINISTRAÇÃO GERAL	1.278.000,00	1.278.000,00	24.676,35	0,19	1.253.323,65	20.352,35	20.352,35	1.257.647,65
ENSINO FUNDAMENTAL	9.888.154,51	10.470.164,51	3.528.412,01	27,51	6.941.752,50	1.533.004,01	1.533.004,01	8.397.150,50
ENSINO MÉDIO	680.000,00	680.000,00	339.079,07	2,62	340.920,93	298.197,54	298.197,54	423.802,46
EDUCAÇÃO INFANTIL	5.011.860,84	4.529.860,84	1.083.711,48	8,45	3.446.149,36	1.083.711,48	1.083.711,48	3.446.149,36
<b>CULTURA</b>	151.500,00	151.500,00	18.485,06	0,14	133.014,94	18.485,06	18.485,06	133.014,94
DIFUSÃO CULTURAL	151.500,00	151.500,00	18.485,06	0,14	133.014,94	18.485,06	18.485,06	133.014,94
<b>URBANISMO</b>	5.147.656,00	6.138.117,33	576.201,96	4,49	5.561.915,37	573.932,96	573.932,96	5.561.915,37
ADMINISTRAÇÃO GERAL	428.000,00	1.415.461,33	0,00	0,00	1.415.461,33	0,00	0,00	1.415.461,33
INFRA-ESTRUTURA URBANA	150.000,00	150.000,00	34.164,00	0,27	115.836,00	34.164,00	34.164,00	115.836,00
SERVIÇOS URBANOS	4.572.656,00	4.572.656,00	542.037,96	4,23	4.030.618,04	539.768,96	539.768,96	4.032.867,04
<b>GESTÃO AMBIENTAL</b>	0,00	0,00	0,00	0,00	0,00	0,00	0,00	0,00
TRANSPORTE RODOVIÁRIO	0,00	0,00	0,00	0,00	0,00	0,00	0,00	0,00
GESTÃO AMBIENTAL	0,00	0,00	0,00	0,00	0,00	0,00	0,00	0,00
<b>PRESERVAÇÃO E CONSERVAÇÃO AMBIENTAL</b>	0,00	0,00	0,00	0,00	0,00	0,00	0,00	0,00
<b>AGRICULTURA</b>	802.214,42	802.214,42	97.639,83	0,76	704.574,59	88.040,36	88.040,36	714.174,08
EXTENSÃO RURAL	802.214,42	802.214,42	97.639,83	0,76	704.574,59	88.040,36	88.040,36	714.174,08
<b>INDÚSTRIA</b>	88.600,00	88.600,00	11.468,90	0,09	77.131,10	11.468,90	11.468,90	76.132,10



# DIÁRIO OFICIAL ELETRÔNICO DO MUNICÍPIO DE RIBEIRÃO DO PINHAL

Conforme Lei Municipal n.º 1.967/2018.

Ano VII | Edição n.º 1257 - Quinta-feira, 28 de março de 2024.

Pág. 09



**MUNICÍPIO DE RIBEIRÃO DO PINHAL**  
**RELATÓRIO RESUMIDO DA EXECUÇÃO ORÇAMENTÁRIA**  
**DEMONSTRATIVO DA EXECUÇÃO DAS DESPESAS POR FUNÇÃO E SUBFUNÇÃO**  
**ORÇAMENTO FISCAL E DA SEGURIDADE SOCIAL**  
**JANEIRO A FEVEREIRO DE 2024**

Página: 2 / 2

RREO - Anexo 2 (LRF - Art. 52, inciso II, alínea "c")

FUNÇÃO / SUBFUNÇÃO	DOTAÇÃO INICIAL	DOTAÇÃO ATUALIZADA (a)	DESPESAS EMPENHADAS			SALDO (c) = (a-b)	DESPESAS LIQUIDADAS			SALDO (e) = (a-d)
			Até o bimestre (b)		% (dfoical b)		Até o bimestre (d)		% (dfoical d)	
			No bimestre	Até o bimestre (b)			No bimestre	Até o bimestre (d)		
PROMOÇÃO INDUSTRIAL	88.800,00	88.800,00	11.498,90	11.498,90	0,09	11.498,90	11.498,90	0,15	87.103,10	
TRANSPORTE	3.478.000,00	3.478.000,00	512.109,43	512.109,43	3,99	484.344,91	484.344,91	6,05	3.011.655,09	
TRANSPORTE RODOVIÁRIO	3.478.000,00	3.478.000,00	512.109,43	512.109,43	3,99	484.344,91	484.344,91	6,05	3.011.655,09	
DESPORTO E LAZER	748.298,56	3.994.063,50	188.025,80	188.025,80	1,47	180.930,20	180.930,20	2,36	3.413.733,30	
DESPORTO DE RENDIMENTO	132.298,56	132.298,56	25.345,00	25.345,00	0,20	20.400,00	20.400,00	0,27	111.898,56	
DESPORTO COMUNITÁRIO	616.000,00	616.000,00	162.680,80	162.680,80	1,27	160.530,20	160.530,20	2,09	456.469,80	
LAZER	0,00	2.848.384,94	0,00	0,00	0,00	0,00	0,00	0,00	2.848.384,94	
ENCARGOS ESPECIAIS	100.000,00	100.000,00	0,00	0,00	0,00	0,00	0,00	0,00	100.000,00	
SERVIÇO DA DÍVIDA INTERNA	100.000,00	100.000,00	0,00	0,00	0,00	0,00	0,00	0,00	100.000,00	
RESERVA DE CONTINGÊNCIA	432.386,10	432.386,10	0,00	0,00	0,00	432.386,10	432.386,10	0,00	0,00	
RESERVA DE CONTINGÊNCIA	432.386,10	432.386,10	0,00	0,00	0,00	432.386,10	432.386,10	0,00	0,00	
DESPESAS (INTRA-ORÇAMENTÁRIAS) (II)	0,00	0,00	0,00	0,00	0,00	0,00	0,00	0,00	0,00	
TOTAL III = (I + II)	54.102.473,74	59.229.969,65	12.826.232,80	12.826.232,80	100,00	7.678.615,22	7.678.615,22	100,00	50.551.384,43	

DARTAGNAN CALIXTO FRAIZ  
 Prefeito Municipal

ALAN PAIVA  
 Controle Interno


MARCELO CORINTH  
 Contador

# DIÁRIO OFICIAL ELETRÔNICO DO MUNICÍPIO DE RIBEIRÃO DO PINHAL

Conforme Lei Municipal n.º 1.967/2018.

Ano VII | Edição n.º 1257 - Quinta-feira, 28 de março de 2024.

Pág. 010

	<b>MUNICÍPIO DE RIBEIRÃO DO PINHAL</b> <b>RELATÓRIO RESUMIDO DA EXECUÇÃO ORÇAMENTÁRIA</b> <b>DEMONSTRATIVO DA RECEITA DE ALIENAÇÃO DE ATIVOS E APLICAÇÃO DOS RECURSOS</b> <b>ORÇAMENTO FISCAL E DA SEGURIDADE SOCIAL</b> <b>JANEIRO A FEVEREIRO DE 2024</b>	<b>Página: 1 / 1</b>
---	---	----------------------

RREO – ANEXO 11 (LRF, art. 53, § 1º, inciso III)

RECEITAS	PREVISÃO ATUALIZADA (a)	RECEITAS REALIZADAS (b)	SALDO A REALIZAR c = (a - b)
RECEITA DE CAPITAL	20.000,00	7.460,43	12.539,57
ALIENAÇÃO DE ATIVOS	20.000,00	7.460,43	12.539,57
Alienação de Bens Móveis	19.000,00	0,00	19.000,00
Alienação de Bens Imóveis	0,00	0,00	0,00
Alienação de Bens Intangíveis	0,00	0,00	0,00
Rendimentos de Aplicações Financeiras	1.000,00	7.460,43	(6.460,43)
<b>RECEITAS DE ALIENAÇÃO DE ATIVOS (I)</b>	<b>20.000,00</b>	<b>7.460,43</b>	<b>12.539,57</b>

DESPESAS	DOTAÇÃO ATUALIZADA (d)	DESPESAS EMPENHADAS	DESPESAS LIQUIDADAS	DESPESAS PAGAS (e)	PAGAMENTO DE RESTOS A PAGAR (f)	SALDO A PAGAR (g) = (d-e)
Despesas de Capital	20.000,00	0,00	0,00	0,00	393.772,78	20.000,00
Investimentos	20.000,00	0,00	0,00	0,00	393.772,78	20.000,00
Inversões Financeiras	0,00	0,00	0,00	0,00	0,00	0,00
Amortização da Dívida	0,00	0,00	0,00	0,00	0,00	0,00
Despesas Correntes dos Regimes de Previdência	0,00	0,00	0,00	0,00	0,00	0,00
Regime Próprio dos Servidores Públicos	0,00	0,00	0,00	0,00	0,00	0,00
<b>APLICAÇÃO DOS RECURSOS DA ALIENAÇÃO DE ATIVOS (II)</b>	<b>20.000,00</b>	<b>0,00</b>	<b>0,00</b>	<b>0,00</b>	<b>393.772,78</b>	<b>20.000,00</b>

SALDO FINANCEIRO APLICAR	EXERCÍCIO ANTERIOR (h)	DO EXERCÍCIO (i) = (Ib - (IIe+ II f))	SALDO ATUAL (j) = (IIIh + IIIi)
<b>VALOR (II)</b>	280.146,19	7.460,43	287.606,62

DARTAGNAN CALIXTO FRAIZ

Prefeito Municipal

ALAN PAIVA

Controle Interno

MARCELO CORINTH

Contador

# DIÁRIO OFICIAL ELETRÔNICO DO MUNICÍPIO DE RIBEIRÃO DO PINHAL

Conforme Lei Municipal n.º 1.967/2018.

Ano VII | Edição n.º 1257 - Quinta-feira, 28 de março de 2024.

Pág. 011

Página: 1 / 2

**MUNICÍPIO DE RIBEIRÃO DO PINHAL**

**RELATÓRIO RESUMIDO DA EXECUÇÃO ORÇAMENTÁRIA**

**DEMONSTRATIVO DA RECEITA CORRENTE LÍQUIDA**

**ORÇAMENTO FISCAL E DA SEGURIDADE SOCIAL**

**MARÇO DE 2023 A FEVEREIRO DE 2024**

LR.F. Art. 53, inciso I - Anexo III

**EVOLUÇÃO DA RECEITA REALIZADA NOS ÚLTIMOS 12 MESES**

ESPECIFICAÇÃO	EVOLUÇÃO DA RECEITA REALIZADA NOS ÚLTIMOS 12 MESES												TOTAL	Previsão atualiza 2024
	03/2023	04/2023	05/2023	06/2023	07/2023	08/2023	09/2023	10/2023	11/2023	12/2023	01/2024	02/2024		
RECEITAS CORRENTES (1)	4.707.580,98	4.069.592,28	5.790.948,64	4.889.948,22	5.251.351,18	4.783.115,35	6.542.788,67	5.884.676,14	6.019.227,87	7.247.876,64	8.143.822,85	6.252.335,54	67.359.808,38	66.209.897,27
Impostos, Taxas e Contribuições de Melhoria	421.890,08	348.388,00	1.394.023,75	382.248,80	614.933,07	404.399,49	684.430,88	557.831,88	409.726,80	628.310,08	427.903,51	384.600,98	6.639.735,83	6.420.349,75
IPTU	44.304,66	87.350,02	915.684,68	254.576,45	180.982,44	173.080,34	153.887,53	134.898,33	107.849,85	113.149,83	40.098,19	41.681,76	2.238.311,88	2.211.300,00
ISS	63.847,05	54.922,98	63.444,50	65.571,67	76.623,14	111.430,75	92.068,01	118.889,12	88.329,77	100.031,54	73.800,86	71.971,99	988.738,35	970.038,00
ITBI	182.285,00	28.781,35	37.422,67	29.531,00	25.686,00	94.724,25	115.502,00	122.384,60	17.745,11	67.838,05	86.719,35	69.880,18	878.720,56	800.000,00
IRRF	117.243,88	146.923,39	309.408,43	0,00	330.889,15	7.300,55	317.331,13	171.519,13	178.574,10	319.828,90	164.824,34	166.586,20	2.229.381,30	2.090.010,00
Outras Impostos, Taxas e Contribuições de Melhoria	14.200,39	27.384,20	87.706,47	32.998,48	20.882,34	17.883,80	15.042,32	12.031,50	11.429,77	18.384,66	53.473,77	15.588,88	300.885,44	342.997,19
Contribuição	20.418,67	23.088,00	35.851,64	32.759,81	22.948,89	21.138,71	17.788,62	13.975,90	17.873,95	9.888,40	19.012,47	20.290,45	254.817,17	152.114,36
Receita Patrimonial	131.430,77	144.933,38	119.741,22	120.623,74	111.871,04	117.772,55	107.820,16	112.443,65	104.203,38	96.113,94	124.240,19	108.515,17	1.400.809,09	1.422.962,27
Resultado de Atividade Financeira	131.430,77	144.933,38	119.741,22	117.477,84	111.871,04	114.032,20	107.820,16	108.888,83	96.834,86	96.113,94	120.871,81	109.262,04	1.381.819,09	1.198.610,15
Outras Receitas Patrimoniais	0,00	0,00	0,00	3.149,90	0,00	3.740,35	0,00	3.954,72	4.385,52	0,00	3.569,38	313,13	19.091,00	225.972,12
Receitas Operacionais	0,00	0,00	0,00	0,00	0,00	0,00	0,00	0,00	0,00	0,00	0,00	0,00	0,00	0,00
Receita Industrial	0,00	0,00	0,00	0,00	0,00	0,00	0,00	0,00	0,00	0,00	0,00	0,00	0,00	0,00
Receita de Serviços	1.420,29	1.188,04	1.420,29	1.420,29	1.420,29	876,33	1.420,29	1.420,29	1.420,29	1.420,29	0,00	1.032,94	14.207,63	14.203,29
Transferências Correntes	4.127.170,00	3.565.798,88	4.205.371,62	4.134.086,04	4.484.448,11	4.230.841,29	5.714.727,83	5.198.413,96	5.484.526,16	6.502.397,69	5.569.301,30	6.727.371,19	58.931.882,27	58.075.177,74
Cargos e Salários	1.488.831,96	1.678.447,64	2.004.181,00	2.178.637,67	2.711.117,28	1.839.107,55	3.762.662,67	1.741.233,50	2.259.175,61	3.587.729,40	2.423.803,81	3.295.798,00	28.851.781,67	30.123.316,25
Cargos e Salários em Convênio	514.338,01	537.921,14	655.283,04	555.101,78	589.327,45	656.929,92	652.357,67	701.027,73	639.629,77	729.382,88	757.812,39	668.876,24	7.678.788,32	8.500.000,00
Cargos e Salários em PPA	288.405,49	223.552,58	254.885,61	114.132,34	59.094,02	87.177,24	64.245,51	75.647,85	53.041,76	76.552,88	849.590,25	283.128,06	2.229.233,59	3.000.000,00
Cargos e Salários em TRF	2.879,05	5.410,12	739,11	2.192,39	542,73	1.226,24	58.576,32	412.465,75	83.162,35	39.323,00	20.894,85	1.267,78	628.289,69	850.000,00
Transferências de LC 87/196	0,00	0,00	0,00	0,00	0,00	0,00	0,00	0,00	0,00	0,00	0,00	0,00	0,00	0,00
Transferências de LC 91/189	5.645,92	6.018,97	5.412,61	6.749,35	6.320,03	5.458,09	7.073,70	7.802,27	6.474,91	7.049,20	9.422,31	9.790,72	83.139,08	74.860,00
Transferências de FINEDE	893.448,37	809.359,10	628.516,06	779.717,71	739.035,01	844.212,58	770.748,07	845.262,71	891.285,54	1.127.534,33	1.328.519,81	1.014.728,99	10.922.255,86	7.487.000,00
Outras Transferências Correntes	993.722,10	283.087,33	356.573,59	483.526,80	388.989,61	789.835,47	399.083,99	1.412.884,15	1.551.759,22	935.528,30	378.533,88	432.788,80	8.438.393,84	8.239.899,48
Outras receitas correntes	5.250,27	7.589,73	4.540,32	17.589,74	7.169,79	8.488,88	12.640,78	4.900,70	7.475,86	9.247,24	4.205,48	29.548,81	118.008,59	115.395,86
DEVEDORES (2)	455.998,60	490.489,78	584.055,85	571.362,45	454.225,79	517.958,59	854.207,67	697.653,26	810.412,98	708.995,36	772.262,37	655.971,99	7.483.193,18	7.944.972,00
Conta de Ordem para o Fato de Precatada	0,00	0,00	0,00	0,00	0,00	0,00	0,00	0,00	0,00	0,00	0,00	0,00	0,00	0,00
Compensação Financeira entre Regimes Previdenciários	0,00	0,00	0,00	0,00	0,00	0,00	0,00	0,00	0,00	0,00	0,00	0,00	0,00	0,00
Pendências em Aplicações de Recursos Previdenciários	0,00	0,00	0,00	0,00	0,00	0,00	0,00	0,00	0,00	0,00	0,00	0,00	0,00	0,00
Dívidas de Natureza para a Formação de FINEDE	445.998,60	490.489,78	584.055,85	571.362,45	454.225,79	517.958,59	854.207,67	697.653,26	810.412,98	708.995,36	772.262,37	655.971,99	7.483.193,18	7.944.972,00
RECEITA CORRENTE LÍQUIDA (1) - (2)	4.251.582,38	3.579.098,23	5.206.892,79	4.318.585,77	4.797.125,40	4.265.156,76	5.688.581,00	5.190.262,88	5.468.814,89	6.503.881,38	5.371.300,58	5.596.363,55	59.886.615,20	58.259.925,27
RECEITA CORRENTE LÍQUIDA AJUSTADA PARA CÁLCULO DOS LIMITES DE EMPENHO (3) - (4)	950,000,00	0,00	0,00	200,000,00	0,00	400,000,00	0,00	751,883,00	99,988,00	0,00	0,00	0,00	2.101,851,00	1.238.778,33
RECEITA CORRENTE LÍQUIDA AJUSTADA PARA CÁLCULO DOS LIMITES DE EMPENHO (5) - (6)	3.091.581,48	3.579.098,23	5.176.892,99	3.917.285,77	4.797.125,40	3.865.156,85	5.694.501,00	4.437.139,88	5.368.849,96	6.503.881,38	5.371.300,58	5.596.363,55	57.794.722,20	57.025.159,94
Transferências obrigatórias da União relativas às emendas do PLD (art. 166, § 10, da CF) (7)	0,00	0,00	0,00	0,00	0,00	0,00	0,00	0,00	0,00	0,00	0,00	0,00	345.000,00	0,00
Transferências obrigatórias da União relativas às emendas do PLD (art. 166, § 10, da CF) (8)	75.516,00	57.288,00	58.080,00	50.100,00	42.340,00	55.440,00	55.440,00	52.800,00	52.800,00	88.944,00	74.036,00	82.126,00	723.872,00	850.800,00
Receitas destinadas ao pagamento de operações de crédito com garantia do FNDE (art. 196, da CF - EC 2002/14)	3.268.065,48	3.521.805,23	5.118.812,99	3.867.126,77	4.754.885,40	3.809,91,85	6.638.081,00	4.491.040,99	4.911.040,99	6.451.339,48	5.207.324,58	6.334.225,55	65.725.750,20	56.073.548,94




# DIÁRIO OFICIAL ELETRÔNICO DO MUNICÍPIO DE RIBEIRÃO DO PINHAL

Conforme Lei Municipal n.º 1.967/2018.

Ano VII | Edição n.º 1257 - Quinta-feira, 28 de março de 2024.

Pág. 012

  
MUNICÍPIO DE RIBEIRÃO DO PINHAL  
RELATÓRIO RESUMIDO DA EXECUÇÃO ORÇAMENTÁRIA  
DEMONSTRATIVO DA RECEITA CORRENTE LÍQUIDA  
ORÇAMENTO FISCAL E DA SEGURIDADE SOCIAL  
MARÇO DE 2023 A FEVEREIRO DE 2024

LRF, Art. 53, inciso I - Anexo III

Página: 2 / 2

\_\_\_\_\_  
DARTAGNAN CALIXTO FRAIZ

Prefeito Municipal

\_\_\_\_\_  
ALAN PAIVA

Controle Interno

\_\_\_\_\_  
MARCELO CORINTH

Contador

# DIÁRIO OFICIAL ELETRÔNICO DO MUNICÍPIO DE RIBEIRÃO DO PINHAL

Conforme Lei Municipal n.º 1.967/2018.

Ano VII | Edição n.º 1257 - Quinta-feira, 28 de março de 2024.

Pág. 013

**MUNICÍPIO DE RIBEIRÃO DO PINHAL**  
**RELATÓRIO RESUMIDO DA EXECUÇÃO ORÇAMENTÁRIA**  
**DEMONSTRATIVO DAS RECEITAS E DESPESAS COM MANUTENÇÃO E DESENVOLVIMENTO DO ENSINO - MDE**  
**ORÇAMENTO FISCAL E DA SEGURIDADE SOCIAL**  
**JANEIRO A FEVEREIRO DE 2024**

RREO - ANEXO 8 (LDB, art.72)

Página: 1 / 4

RECEITA RESULTANTE DE IMPOSTOS (Arts. 212 e 212-A da Constituição Federal)		
RECEITA RESULTANTE DE IMPOSTOS	PREVISÃO ATUALIZADA (a)	RECEITAS REALIZADAS
		Até bimestre (b)
1 - RECEITA DE IMPOSTOS	6.086.346,59	723.340,84
1.1 - Receitas resultantes do imposto sobre a propriedade predial e territorial urbana - IPTU	2.211.300,00	90.740,95
1.2 - Receita resultante do imposto sobre transmissão inter vivos - ITBI	809.000,00	156.520,53
1.3 - Receita resultante do imposto sobre serviços de qualquer natureza - ISS	976.036,59	145.668,82
1.4 - Receita resultante do imposto de renda retido na fonte - IRRF	2.090.010,00	330.410,54
2 - RECEITAS DE TRANSFERÊNCIAS CONSTITUCIONAIS E LEGAIS	42.348.178,25	8.141.175,01
2.1 - Cota-parte FPM	30.123.318,25	5.719.573,41
2.1.1 - Parcela referente à CF, art. 159, I, alínea b	27.642.318,25	5.719.573,41
2.1.2 - Parcela referente à CF, art. 159, I, alíneas d e e	2.481.000,00	0,00
2.2 - Cota-parte ICMS	8.500.000,00	1.447.688,63
2.3 - Cota-Parte IPI-Exportação	74.860,00	19.222,03
2.4 - Cota-parte ITR	650.000,00	21.972,63
2.5 - Cota-parte IPVA	3.000.000,00	932.718,31
2.6 - Cota-Parte IOF-Ouro	0,00	0,00
2.7 - Compensações Financeiras Provenientes de Impostos e Transferências Constitucionais	0,00	0,00
3 - TOTAL DA RECEITA RESULTANTE DE IMPOSTOS (1 + 2)	48.434.524,84	8.864.515,85
4 - TOTAL DESTINADO AO FUNDEB - 20% DE ((2.1.1) + (2.2) + (2.3) + (2.4) + (2.5) + (2.7))	7.973.435,65	1.628.235,00
5 - VALOR MÍNIMO A SER APLICADO ALEM DO VALOR DESTINADO AO FUNDEB - 5% DE ((2.1.1) + (2.2) + (2.3) + (2.4) + (2.5) + (2.7)) + 25% DE ((1.1) + (1.2) + (1.3) + (1.4) + (2.1.2) + (2.6))	4.135.195,56	587.893,96

FUNDEB		
RECEITAS RECEBIDAS DO FUNDEB NO EXERCÍCIO	PREVISÃO ATUALIZADA (a)	RECEITAS REALIZADAS
		Até bimestre (b)
6 - RECEITAS RECEBIDAS DO FUNDEB	7.487.000,00	2.356.661,18
6.1 - FUNDEB - Impostos e Transferências de Impostos	7.487.000,00	2.266.239,75
6.1.1 - Principal	7.487.000,00	2.252.819,37
6.1.2 - Rendimentos de Aplicação Financeira	0,00	13.420,38
6.1.3 - Ressarcimento de recursos do Fundeb	0,00	0,00
6.2 - FUNDEB - Complementação da União - VAAF	0,00	0,00
6.2.1 - Principal	0,00	0,00
6.2.2 - Rendimentos de Aplicação Financeira	0,00	0,00
6.2.3 - Ressarcimento de recursos do Fundeb	0,00	0,00
6.3 - FUNDEB - Complementação da União - VAAT	0,00	90.421,43
6.3.1 - Principal	0,00	90.421,43
6.3.2 - Rendimentos de Aplicação Financeira	0,00	0,00
6.3.3 - Ressarcimento de recursos do Fundeb	0,00	0,00
6.4 - FUNDEB - Complementação da União - VAAR	0,00	0,00
6.4.1 - Principal	0,00	0,00
6.4.2 - Rendimentos de Aplicação Financeira	0,00	0,00
6.4.3 - Ressarcimento de recursos do Fundeb	0,00	0,00
7 - RESULTADO LÍQUIDO DAS TRANSFERÊNCIAS DO FUNDEB (6.1.1 - 4)¹	(486.435,65)	624.584,37

RECURSOS RECEBIDOS EM EXERCÍCIOS ANTERIORES E NÃO UTILIZADOS (SUPERÁVIT)	Valor
8 - TOTAL DOS RECURSOS DE SUPERÁVIT	436.067,21
8.1 - SUPERÁVIT DO EXERCÍCIO IMEDIATAMENTE ANTERIOR	436.067,21
8.2 - SUPERÁVIT RESIDUAL DE OUTROS EXERCÍCIOS	0,00
9 - TOTAL DOS RECURSOS DO FUNDEB DISPONÍVEIS PARA UTILIZAÇÃO (6 + 8)	2.792.728,39


DESPESAS COM RECURSOS DO FUNDEB (Por Subfunção)	DOTAÇÃO ATUALIZADA (c)	DESPESAS EMPENHADAS Até o Bimestre (d)	DESPESAS LIQUIDADAS Até o Bimestre (e)	DESPESAS PAGAS Até o Bimestre (f)	INSCRITAS EM RESTOS A PAGAR NÃO PROCESSADOS (g)
10 - TOTAL DAS DESPESAS COM RECURSOS DO FUNDEB	7.487.000,00	3.635.984,02	2.081.064,02	1.997.780,67	1.554.920,00
10.1 - PROFISSIONAIS DA EDUCAÇÃO BÁSICA	5.621.090,88	1.770.074,90	1.770.074,90	1.686.791,55	0,00
10.1.1 - Educação Infantil	1.825.000,00	1.075.775,53	1.075.775,53	1.024.796,41	0,00
10.1.2 - Ensino Fundamental	3.796.090,88	694.299,37	694.299,37	661.995,14	0,00
10.1.3 - Educação de Jovens e Adultos	0,00	0,00	0,00	0,00	0,00
10.1.4 - Educação Especial	0,00	0,00	0,00	0,00	0,00

# DIÁRIO OFICIAL ELETRÔNICO DO MUNICÍPIO DE RIBEIRÃO DO PINHAL

Conforme Lei Municipal n.º 1.967/2018.

Ano VII | Edição n.º 1257 - Quinta-feira, 28 de março de 2024.

Pág. 014

	<b>MUNICÍPIO DE RIBEIRÃO DO PINHAL</b> <b>RELATÓRIO RESUMIDO DA EXECUÇÃO ORÇAMENTÁRIA</b> <b>DEMONSTRATIVO DAS RECEITAS E DESPESAS COM MANUTENÇÃO E DESENVOLVIMENTO DO ENSINO - MDE</b> <b>ORÇAMENTO FISCAL E DA SEGURIDADE SOCIAL</b> <b>JANEIRO A FEVEREIRO DE 2024</b>
---	---

RREO - ANEXO 8 (LDB, art.72)

Página: 2 / 4

DESPESAS COM RECURSOS DO FUNDEB (Por Subfunção)	DOTAÇÃO ATUALIZADA (c)	DESPESAS EMPENHADAS Até o Bimestre (d)	DESPESAS LIQUIDADAS Até o Bimestre (e)	DESPESAS PAGAS Até o Bimestre (f)	INSCRITAS EM RESTOS A PAGAR NÃO PROCESSADOS (g)
10.1.5 - Administração Geral	0,00	0,00	0,00	0,00	0,00
10.2 - OUTRAS DESPESAS	1.865.909,12	1.865.909,12	310.989,12	310.989,12	1.554.920,00
10.2.1 - Educação Infantil	0,00	0,00	0,00	0,00	0,00
10.2.2 - Ensino Fundamental	1.865.909,12	1.865.909,12	310.989,12	310.989,12	1.554.920,00
10.2.3 - Educação de Jovens e Adultos	0,00	0,00	0,00	0,00	0,00
10.2.4 - Educação Especial	0,00	0,00	0,00	0,00	0,00
10.2.5 - Administração Geral	0,00	0,00	0,00	0,00	0,00
10.2.6 - Transporte (Escolar)	0,00	0,00	0,00	0,00	0,00
10.2.7 - Outras	0,00	0,00	0,00	0,00	0,00

INDICADORES DO FUNDEB						
DESPESAS CUSTEADAS COM RECEITAS DO FUNDEB RECEBIDAS NO EXERCÍCIO	DESPESAS EMPENHADAS Até o Bimestre (d)	DESPESAS LIQUIDADAS Até o Bimestre (e)	DESPESAS PAGAS Até o Bimestre (f)	INSCRITAS EM RESTOS A PAGAR NÃO PROCESSADOS (g)	INSCRITAS EM RESTOS A PAGAR NÃO PROCESSADOS (SEM DISPONIBILIDADE DE CARGA) (h)	DESPESAS EMPENHADAS EM VALOR SUPERIOR AO TOTAL DAS RECEITAS RECEBIDAS NO EXERCÍCIO (i)
11 - TOTAL DAS DESPESAS CUSTEADAS COM RECURSOS DO FUNDEB RECEBIDAS NO EXERCÍCIO	3.635.984,02	2.081.064,02	1.997.780,67	1.554.920,00	0,00	0,00
11.1 - Total das Despesas custeadas com FUNDEB - Impostos e Transferências de Impostos	3.635.984,02	2.081.064,02	1.997.780,67	1.554.920,00	0,00	0,00
11.2 - Total das Despesas custeadas com FUNDEB - Complementação da União - VAAF	0,00	0,00	0,00	0,00	0,00	0,00
11.3 - Total das Despesas custeadas com FUNDEB - Complementação da União - VAAT	0,00	0,00	0,00	0,00	0,00	0,00
11.4 - Total das Despesas custeadas com FUNDEB - Complementação da União - VAAR	0,00	0,00	0,00	0,00	0,00	0,00
12 - TOTAL DAS DESPESAS DO FUNDEB COM PROFISSIONAIS DA EDUCAÇÃO BÁSICA	1.770.074,90	1.770.074,90	1.686.791,55	0,00	0,00	0,00
13 - TOTAL DAS DESPESAS CUSTEADAS COM FUNDEB - COMPLEMENTAÇÃO DA UNIÃO - VAAT APLICADAS NA EDUCAÇÃO INFANTIL	0,00	0,00	0,00	0,00	0,00	0,00
14 - TOTAL DAS DESPESAS CUSTEADAS COM FUNDEB - COMPLEMENTAÇÃO DA UNIÃO - VAAT APLICADAS EM DESPESA DE CAPITAL	0,00	0,00	0,00	0,00	0,00	0,00

INDICADORES - Art. 212-A, inciso XI e § 3º - Constituição Federal*	VALOR EXIGIDO (j)	VALOR APLICADO (k)	VALOR CONSIDERADO APÓS DEDUÇÕES (l)	% APLICADO (m)
15 - Mínimo de 70% do FUNDEB na Remuneração dos Profissionais da Educação Básica	1.649.662,83	1.770.074,90	1.770.074,90	75,11
16 - Percentual de 50% da Complementação da União ao FUNDEB (VAAT) na Educação Infantil	45.210,72	0,00	0,00	0,00
17 - Mínimo de 15% da Complementação da União ao FUNDEB - VAAT em Despesas de Capital	13.563,21	0,00	0,00	0,00

INDICADOR - Art. 25, § 3º - Lei nº 14.113, de 2020 - (Máximo de 10% de Superávit)*	VALOR MÁXIMO PERMITIDO (n)	VALOR NÃO APLICADO (o)	VALOR NÃO APLICADO APÓS AJUSTE (p)	VALOR NÃO APLICADO EXCEDENTE AO MÁXIMO PERMITIDO (q)	% NÃO APLICADO (r)
18 - Total da Receita Recebida e não Aplicada no Exercício	235.666,12	275.597,16	275.597,16	39.931,04	11,69

INDICADOR - Art. 25, § 3º - Lei nº 14.113, de 2020 - (Aplicação do Superávit de Exercício Anterior)*	VALOR DE SUPERÁVIT PERMITIDO NO EXERCÍCIO ANTERIOR (s)	VALOR NÃO APLICADO NO EXERCÍCIO ANTERIOR (t)	VALOR DE SUPERÁVIT APLICADO ATÉ O PRIMEIRO QUADRIMESTRE (u)	VALOR APLICADO APÓS O PRIMEIRO QUADRIMESTRE (v)	VALOR TOTAL DE SUPERÁVIT NÃO APLICADO ATÉ O FINAL DO EXERCÍCIO (w)	VALOR DE SUPERÁVIT PERMITIDO NO EXERCÍCIO ANTERIOR NÃO APLICADO NO EXERCÍCIO ATUAL (x)
19 - Total das Despesas custeadas com Superávit do FUNDEB	1.077.381,96	6.530.541,62	0,00	0,00	6.530.541,62	6.530.541,62
19.1 - Total das Despesas custeadas com FUNDEB - Impostos e Transferências de Impostos	1.016.652,56	6.530.541,62	0,00	0,00	6.530.541,62	0,00
19.2 - Total das Despesas custeadas com FUNDEB - Complementação da União (VAAF + VAAT)	60.729,40	0,00	0,00	0,00	0,00	0,00

DESPESAS COM MANUTENÇÃO E DESENVOLVIMENTO DO ENSINO - MDE - CUSTEADAS COM RECEITA DE IMPOSTOS (EXCETO FUNDEB)					
DESPESAS COM AÇÕES TÍPICAS DE MDE - RECEITAS DE IMPOSTOS - EXCETO FUNDEB (Por Subfunção)	DOTAÇÃO ATUALIZADA (c)	DESPESAS EMPENHADAS Até o Bimestre (d)	DESPESAS LIQUIDADAS Até o Bimestre (e)	DESPESAS PAGAS Até o Bimestre (f)	INSCRITAS EM RESTOS A PAGAR NÃO PROCESSADOS (g)



# DIÁRIO OFICIAL ELETRÔNICO DO MUNICÍPIO DE RIBEIRÃO DO PINHAL

Conforme Lei Municipal n.º 1.967/2018.

Ano VII | Edição n.º 1257 - Quinta-feira, 28 de março de 2024.

Pág. 015



## MUNICÍPIO DE RIBEIRÃO DO PINHAL RELATÓRIO RESUMIDO DA EXECUÇÃO ORÇAMENTÁRIA DEMONSTRATIVO DAS RECEITAS E DESPESAS COM MANUTENÇÃO E DESENVOLVIMENTO DO ENSINO - MDE ORÇAMENTO FISCAL E DA SEGURIDADE SOCIAL JANEIRO A FEVEREIRO DE 2024

RREO - ANEXO 8 (LDB, art.72)

Página: 3 / 4

DESPESAS COM AÇÕES TÍPICAS DE MDE - RECEITAS DE IMPOSTOS - EXCETO FUNDEB (Por Subfunção)	DOTAÇÃO ATUALIZADA (c)	DESPESAS EMPENHADAS Até o Bimestre (d)	DESPESAS LIQUIDADAS Até o Bimestre (e)	DESPESAS PAGAS Até o Bimestre (f)	INSCRITAS EM RESTOS A PAGAR NÃO PROCESSADOS (g)
20 - TOTAL DAS DESPESAS COM AÇÕES TÍPICAS DE MDE CUSTEADAS COM RECEITAS DE IMPOSTOS	7.826.015,35	651.682,97	233.466,73	164.449,21	418.216,24
20.1 - Educação Infantil	2.704.860,84	7.935,95	7.935,95	7.935,95	0,00
20.2 - Ensino Fundamental	3.843.154,51	620.170,67	205.178,43	136.160,91	414.992,24
20.3 - Educação de Jovens e Adultos	0,00	0,00	0,00	0,00	0,00
20.4 - Educação Especial	0,00	0,00	0,00	0,00	0,00
20.5 - Administração Geral	1.278.000,00	23.576,35	20.352,35	20.352,35	3.224,00
20.6 - Transporte (Escolar)	0,00	0,00	0,00	0,00	0,00
20.7 - Outras	0,00	0,00	0,00	0,00	0,00

DESPESAS COM MANUTENÇÃO E DESENVOLVIMENTO DO ENSINO - MDE - CUSTEADAS COM RECEITA DE IMPOSTOS E COM RECURSOS DO FUNDEB					
DESPESAS COM AÇÕES TÍPICAS DE MDE - RECEITAS DE IMPOSTOS E RECURSOS DO FUNDEB (Por Área de Atuação)6	DOTAÇÃO ATUALIZADA (c)	DESPESAS EMPENHADAS Até o Bimestre (d)	DESPESAS LIQUIDADAS Até o Bimestre (e)	DESPESAS PAGAS Até o Bimestre (f)	INSCRITAS EM RESTOS A PAGAR NÃO PROCESSADOS (g)
21 - TOTAL DAS DESPESAS COM AÇÕES TÍPICAS DE MDE CUSTEADAS COM RECEITAS DE IMPOSTOS E FUNDEB	9.505.154,51	3.180.379,16	1.210.466,92	1.109.145,17	1.969.912,24
21.1 - EDUCAÇÃO INFANTIL	0,00	0,00	0,00	0,00	0,00
21.1.1 - Creche	0,00	0,00	0,00	0,00	0,00
21.1.2 - Pré-escola	0,00	0,00	0,00	0,00	0,00
21.2 - ENSINO FUNDAMENTAL	9.505.154,51	3.180.379,16	1.210.466,92	1.109.145,17	1.969.912,24

APURAÇÃO DAS DESPESAS PARA FINS DE LIMITE MÍNIMO CONSTITUCIONAL		Valor
22 - TOTAL DAS DESPESAS DE MDE CUSTEADAS COM RECURSOS DE IMPOSTOS = L20(d ou e)		233.466,73
23 - TOTAL DAS RECEITAS TRANSFERIDAS AO FUNDEB = (L4)		1.628.235,00
24 - (-) RECEITAS DO FUNDEB NÃO UTILIZADAS NO EXERCÍCIO, EM VALOR SUPERIOR A 10% = L18(g)		39.931,04
25 - VALOR APLICADO ATÉ O PRIMEIRO QUADRIMESTRE QUE INTEGRARÁ O LIMITE CONSTITUCIONAL = (L18.1(x) 15 -- MDF 13. Edição		0,00
26 - (-) RESTOS A PAGAR NÃO PROCESSADOS INSCRITOS NO EXERCÍCIO SEM DISPONIBILIDADE FINANCEIRA DE RECURSOS DE IMPOSTOS4		0,00
27 - (-) CANCELAMENTO, NO EXERCÍCIO, DE RESTOS A PAGAR INSCRITOS COM DISPONIBILIDADE FINANCEIRA DE RECURSOS DE IMPOSTOS VINCULADOS AO ENSINO = (L30.1(af) + L30.2(af))		0,00
28 - TOTAL DAS DESPESAS PARA FINS DE LIMITE (22 + 23) - (24 + 25 + 26 + 27)		1.821.770,69

APURAÇÃO DO LIMITE MÍNIMO CONSTITUCIONAL 2 e 5	VALOR EXIGIDO (z)	VALOR APLICADO (aa)	% APLICADO (ab)
29 - APLICAÇÃO EM MDE SOBRE A RECEITA RESULTANTE DE IMPOSTOS	2.216.128,96	1.821.770,69	20,55

RESTOS A PAGAR INSCRITOS EM EXERCÍCIOS ANTERIORES DE DESPESAS CONSIDERADAS PARA CUMPRIMENTO DO LIMITE8	SALDO INICIAL (ac)	RP LIQUIDADOS (ad)	RP PAGOS (ae)	RP CANCELADOS (af)	SALDO FINAL (ag) = (ac) - (ae) - (af)
30 - RESTOS A PAGAR DE DESPESAS COM MDE	1.675.279,71	152,10	152,10	0,00	1.675.127,61
30.1 - Executadas com Recursos de Impostos e Transferências de Impostos	1.498.935,98	152,10	152,10	0,00	1.498.783,88
30.2 - Executadas com Recursos do FUNDEB - Impostos	83.086,81	0,00	0,00	0,00	83.086,81
30.3 - Executadas com Recursos do FUNDEB - Complementação da União (VAAT + VAAF + VAAR)	93.256,92	0,00	0,00	0,00	93.256,92

OUTRAS INFORMAÇÕES PARA CONTROLE		
RECEITAS ADICIONAIS PARA FINANCIAMENTO DO ENSINO	PREVISÃO ATUALIZADA (a)	RECEITAS REALIZADAS
		Até bimestre (b)
31 - TOTAL DAS RECEITAS ADICIONAIS PARA FINANCIAMENTO DO ENSINO	1.455.000,00	225.352,05
31.1 - RECEITA DE TRANSFERÊNCIAS DO FNDE (INCLUINDO RENDIMENTOS DE APLICAÇÃO FINANCEIRA)	1.235.000,00	193.793,15
31.1.1 - Salário-Educação	700.000,00	138.616,80
31.1.2 - PDDE	0,00	101,95
31.1.3 - PNAE	295.000,00	19.435,21
31.1.4 - PNATE	40.000,00	425,59
31.1.5 - Outras Transferências do FNDE	200.000,00	35.213,60
31.2 - RECEITA DE TRANSFERÊNCIAS DE CONVÊNIOS	30.000,00	283,04
31.3 - RECEITA DE ROYALTIES DESTINADOS À EDUCAÇÃO	0,00	0,00
31.4 - RECEITA DE OPERAÇÕES DE CRÉDITO VINCULADAS À EDUCAÇÃO	0,00	0,00

# DIÁRIO OFICIAL ELETRÔNICO DO MUNICÍPIO DE RIBEIRÃO DO PINHAL

Conforme Lei Municipal n.º 1.967/2018.

Ano VII | Edição n.º 1257 - Quinta-feira, 28 de março de 2024.

Pág. 016

**MUNICÍPIO DE RIBEIRÃO DO PINHAL**  
**RELATÓRIO RESUMIDO DA EXECUÇÃO ORÇAMENTÁRIA**  
**DEMONSTRATIVO DAS RECEITAS E DESPESAS COM MANUTENÇÃO E DESENVOLVIMENTO DO ENSINO - MDE**  
**ORÇAMENTO FISCAL E DA SEGURIDADE SOCIAL**  
**JANEIRO A FEVEREIRO DE 2024**

RREO - ANEXO 8 (LDB, art.72)

Página: 4 / 4

RECEITAS ADICIONAIS PARA FINANCIAMENTO DO ENSINO	PREVISÃO ATUALIZADA (a)	RECEITAS REALIZADAS
		Até bimestre (b)
31.5 - OUTRAS RECEITAS PARA FINANCIAMENTO DO ENSINO	190.000,00	31.275,86

OUTRAS DESPESAS COM EDUCAÇÃO (Por Subfunção)6	DOTAÇÃO ATUALIZADA (c)	DESPESAS EMPENHADAS Até o Bimestre (d)	DESPESAS LIQUIDADAS Até o Bimestre (e)	DESPESAS PAGAS Até o Bimestre (f)	INSCRITAS EM RESTOS A PAGAR NÃO PROCESSADOS (g)
32 - TOTAL DAS DESPESAS COM AÇÕES TÍPICAS DE MDE CUSTEADAS COM DEMAIS RECEITAS	1.265.000,00	328.900,21	303.404,45	59.338,95	25.495,76
32.1 - EDUCAÇÃO INFANTIL	0,00	0,00	0,00	0,00	0,00
32.2 - ENSINO FUNDAMENTAL	965.000,00	328.900,21	303.404,45	59.338,95	25.495,76
32.3 - ENSINO MÉDIO	300.000,00	0,00	0,00	0,00	0,00
32.4 - ENSINO SUPERIOR	0,00	0,00	0,00	0,00	0,00
32.5 - ENSINO PROFISSIONAL	0,00	0,00	0,00	0,00	0,00
32.6 - EDUCAÇÃO DE JOVENS E ADULTOS	0,00	0,00	0,00	0,00	0,00
32.7 - EDUCAÇÃO ESPECIAL	0,00	0,00	0,00	0,00	0,00
32.8 - OUTRAS	0,00	0,00	0,00	0,00	0,00

TOTAL GERAL DAS DESPESAS COM EDUCAÇÃO	DOTAÇÃO ATUALIZADA (c)	DESPESAS EMPENHADAS Até o Bimestre (d)	DESPESAS LIQUIDADAS Até o Bimestre (e)	DESPESAS PAGAS Até o Bimestre (f)	INSCRITAS EM RESTOS A PAGAR NÃO PROCESSADOS (g)
33 - TOTAL GERAL DAS DESPESAS COM EDUCAÇÃO (10 + 20 + 32)	16.958.015,35	4.952.646,27	2.874.132,74	2.477.766,37	2.078.513,53
33.1 - Despesas Correntes	16.088.860,84	4.616.567,20	2.617.935,20	2.221.568,83	1.998.632,00
33.1.1 - Pessoal Ativo	7.733.090,88	1.770.074,90	1.770.074,90	1.686.791,55	0,00
33.1.2 - Pessoal Inativo	0,00	0,00	0,00	0,00	0,00
33.1.3 - Transferências às instituições comunitárias, profissionais ou filantrópicas sem fins lucrativos	2.215.909,12	2.214.501,71	350.426,21	350.426,21	1.864.075,50
33.1.4 - Outras Despesas Correntes	6.139.860,84	631.990,59	497.434,09	184.351,07	134.556,50
33.2 - Despesas de Capital	869.154,51	336.079,07	256.197,54	256.197,54	79.881,53
33.2.1 - Transferências às instituições comunitárias, profissionais ou filantrópicas sem fins lucrativos	0,00	0,00	0,00	0,00	0,00
33.2.2 - Outras Despesas de Capital	869.154,51	336.079,07	256.197,54	256.197,54	79.881,53

CONTROLE DA DISPONIBILIDADE FINANCEIRA E CONCILIAÇÃO BANCÁRIA	FUNDEB (ah)	SALÁRIO EDUCAÇÃO (ai)
34 - DISPONIBILIDADE FINANCEIRA EM 31 DE DEZEMBRO DE 2023	243.134,89	778.076,13
35 - (+) INGRESSO DE RECURSOS ATÉ O BIMESTRE (orçamentário)	2.356.661,18	138.616,80
36 - (-) PAGAMENTOS EFETUADOS ATÉ O BIMESTRE (orçamentário e restos a pagar)	2.149.283,18	142.473,62
37 - (=) DISPONIBILIDADE FINANCEIRA ATÉ O BIMESTRE	450.512,89	774.219,31
38 - (+) AJUSTES POSITIVOS ( RETENÇÕES E OUTROS VALORES EXTRAORÇAMENTÁRIOS)	0,00	0,00
39 - (-) AJUSTES NEGATIVOS (OUTROS VALORES EXTRAORÇAMENTÁRIOS)	0,00	0,00
40 - (=) SALDO FINANCEIRO CONCILIADO (Saldo Bancário)	450.512,89	774.219,31

DARTAGNAN CALIXTO FRAIZ

Prefeito Municipal

ALAN PAIVA

Controle Interno

MARCELO CORINTH


Contador

# DIÁRIO OFICIAL ELETRÔNICO DO MUNICÍPIO DE RIBEIRÃO DO PINHAL

Conforme Lei Municipal n.º 1.967/2018.

Ano VII | Edição n.º 1257 - Quinta-feira, 28 de março de 2024.

Pág. 017

	<b>MUNICÍPIO DE RIBEIRÃO DO PINHAL</b> <b>RELATÓRIO RESUMIDO DA EXECUÇÃO ORÇAMENTARIA</b> <b>DEMONSTRATIVO DAS RECEITAS DE OPERAÇÕES DE CRÉDITO E DESPESAS DE CAPITAL</b> <b>ORÇAMENTO FISCAL E DA SEGURIDADE SOCIAL</b> <b>JANEIRO A FEVEREIRO DE 2024</b>	<b>Página: 1 / 1</b>
---	---	----------------------

RREO – ANEXO 9 (LRF, art.53, § 1º, inciso I)

RECEITAS	PREVISÃO ATUALIZADA (a)	RECEITAS REALIZADAS Até o Bimestre (b)	SALDO NÃO REALIZADO (c) = (a-b)
RECEITAS DE OPERAÇÕES DE CRÉDITO(I)	0,00	0,00	0,00

DESPESAS	DOTAÇÃO ATUALIZADA (d)	DESPESAS EMPENHADAS (e)	SALDO NÃO EXECUTADO (f)=(d-e)
DESPESAS DE CAPITAL	8.625.549,22	1.385.880,49	7.239.668,73
Investimentos	8.275.549,22	1.323.941,07	6.951.608,15
Inversões Financeiras	0,00	0,00	0,00
Amortização da Dívida	350.000,00	61.939,42	288.060,58
(-) Incentivos Fiscais a Contribuinte	0,00	0,00	0,00
(-) Incentivos Fiscais a Contribuinte por Instituições Financeiras	0,00	0,00	0,00
DESPESA DE CAPITAL LÍQUIDA (II)	8.625.549,22	1.385.880,49	7.239.668,73
RESULTADO PARA APURAÇÃO DA REGRA DE OURO (III) = (II - I)	8.625.549,22	1.385.880,49	7.239.668,73

DARTAGNAN CALIXTO FRAIZ

Prefeito Municipal

ALAN PAIVA

Controle Interno

MARCELO CORINTH

Contador




# DIÁRIO OFICIAL ELETRÔNICO DO MUNICÍPIO DE RIBEIRÃO DO PINHAL

Conforme Lei Municipal n.º 1.967/2018.

Ano VII | Edição n.º 1257 - Quinta-feira, 28 de março de 2024.

Pág. 018



**MUNICÍPIO DE RIBEIRÃO DO PINHAL**  
**RELATÓRIO RESUMIDO DA EXECUÇÃO ORÇAMENTÁRIA**  
**DEMONSTRATIVO DOS RESTOS A PAGAR POR PODER E ORÇÃO**  
**ORÇAMENTO FISCAL E DA SEGURIDADE SOCIAL**  
**JANEIRO A FEVEREIRO DE 2024**

Página: 1 / 1

RREO - ANEXO 7 (LRF, art. 53, inciso V)

PODER / ORÇÃO	RESTOS A PAGAR PROCESSADOS					RESTOS A PAGAR NÃO PROCESSADOS					Saldo Total L = (e+k)	
	Inscritos		Pagos (c)	Cancelados (d)	Saldo e = (a+b) - (c+d)	Inscritos		Liquidados (h)	Pagos (i)	Cancelados (j)		Saldo k = (f+g) - (i+j)
	Em Exercícios Anteriores (a)	Em 31 de dezembro de 2023 (b)				Em Exercícios Anteriores (f)	Em 31 de dezembro de 2023 (g)					
<b>RESTOS A PAGAR (EXCETO INTRAORÇAMENTÁRIOS) (I)</b>	13.655,58	723.773,98	676.913,80	9,20	60.506,56	188.688,37	3.204.958,00	924.346,07	854.626,22	0,00	2.538.020,15	2.599.526,71
<b>EXECUTIVO</b>												
Município de Ribeirão do Pinhal	13.655,58	723.773,98	676.913,80	9,20	60.506,56	188.688,37	3.204.958,00	924.346,07	854.626,22	0,00	2.538.020,15	2.599.526,71
EXECUTIVO MUNICIPAL	0,00	0,00	0,00	0,00	0,00	8.126,08	8.126,08	8.126,08	0,00	0,00	8.126,08	8.126,08
SECRETARIA MUNICIPAL DE ADMINISTRAÇÃO	282,53	327.052,37	301.481,26	9,00	25.844,64	4.254,83	630.792,51	330.574,27	325.934,27	0,00	308.113,13	334.957,77
SECRETARIA MUNICIPAL DE OBRAS PÚBLICAS E	0,00	0,00	0,00	0,00	0,00	0,00	219.692,42	67.239,92	67.239,92	0,00	152.452,50	152.452,50
SECRETARIA MUNICIPAL DE TRANSPORTES E VIAÇÃO	0,00	4.000,01	4.000,00	0,00	0,01	4.421,80	0,00	0,00	0,00	0,00	4.421,80	4.421,81
SECRETARIA MUNICIPAL DE EDUCAÇÃO E CULTURA	11.436,76	234.085,03	233.945,37	0,00	11.976,42	5.750,00	1.920.201,85	351.499,69	317.627,19	0,00	1.608.324,66	1.620.301,08
SECRETARIA MUNICIPAL DA SAÚDE	1.387,44	154.669,31	133.959,31	0,00	22.098,44	174.259,94	370.516,69	140.230,94	117.204,17	0,00	427.572,46	449.670,90
SECRETARIA MUNICIPAL DE ASSISTÊNCIA SOCIAL	548,85	3.967,26	3.928,86	0,20	587,05	1,80	49.625,20	20.678,00	20.678,00	0,00	28.949,00	29.536,05
SECRETARIA MUNICIPAL DA INDÚSTRIA, COMÉRCIO E	0,00	0,00	0,00	0,00	0,00	0,00	1.064,00	1.064,00	1.064,00	0,00	0,00	0,00
SECRETARIA MUNICIPAL DE AGRICULTURA,	0,00	0,00	0,00	0,00	0,00	0,00	1.589,25	1.589,25	1.528,73	0,00	60,52	60,52
SECRETARIA MUNICIPAL DE ESPORTES, TURISMO E LAZER	0,00	0,00	0,00	0,00	0,00	0,00	3.350,00	3.350,00	3.350,00	0,00	0,00	0,00
<b>RESTOS A PAGAR (INTRA-ORÇAMENTÁRIOS) (II)</b>	0,00	0,00	0,00	0,00	0,00	0,00	0,00	0,00	0,00	0,00	0,00	0,00
<b>TOTAL (III) = (I + II)</b>	13.655,58	723.773,98	676.913,80	9,20	60.506,56	188.688,37	3.204.958,00	924.346,07	854.626,22	0,00	2.538.020,15	2.599.526,71

DARTAGNANI CALIXTO FRAIZ

Prefeito Municipal

ALANI PAIVA

Controle Interno

MARCELO CORINTH

Contador

# DIÁRIO OFICIAL ELETRÔNICO DO MUNICÍPIO DE RIBEIRÃO DO PINHAL

Conforme Lei Municipal n.º 1.967/2018.

Ano VII | Edição n.º 1257 - Quinta-feira, 28 de março de 2024.

Pág. 019

**MUNICÍPIO DE RIBEIRÃO DO PINHAL**  
**RELATÓRIO RESUMIDO DA EXECUÇÃO ORÇAMENTARIA**  
**DEMONSTRATIVO DOS RESULTADOS PRIMÁRIO E NOMINAL**  
**ORÇAMENTO FISCAL E DA SEGURIDADE SOCIAL**  
**JANEIRO A FEVEREIRO DE 2024**

RREO - ANEXO 6 (LRF, art 53, inciso III)

Página: 1 / 2

RECEITAS PRIMÁRIAS	PREVISÃO ATUALIZADA	Até Fevereiro / 2024	
		RECEITAS REALIZADAS (a)	
<b>ACIMA DA LINHA</b>			
<b>RECEITAS CORRENTES (I)</b>	58.263.935,27	10.767.714,13	
Impostos, Taxas e Contribuições de Melhoria	6.429.343,75	792.404,49	
IPTU	2.211.300,00	90.740,95	
ISS	976.036,60	145.668,82	
ITBI	809.000,00	156.520,53	
IRRF	2.090.010,00	330.410,54	
Outros Impostos, Taxas e Contribuições de Melhoria	342.997,15	69.063,65	
Contribuições	152.114,36	39.262,92	
Receita patrimonial	1.422.582,27	233.755,36	
Aplicações Financeiras (II)	1.196.610,15	229.873,85	
Outras Receitas Patrimoniais	225.972,12	3.881,51	
Transferências correntes	50.130.205,74	9.667.504,13	
Cota-Parte do FPM	24.623.318,25	4.575.658,78	
Cota-Parte do ICMS	6.800.000,00	1.158.150,94	
Cota-Parte do IPVA	2.400.000,00	746.175,19	
Cota-Parte do ITR	520.000,00	17.578,12	
Transferências da LC 87/1996	0,00	0,00	
Transferências da LC 61/1989	59.888,00	15.377,62	
Transferências do FUNDEB	7.487.000,00	2.343.240,80	
Outras transferências correntes	8.239.999,49	811.322,68	
Demais receitas correntes	129.689,15	34.787,23	
Outras Receitas Financeiras (III)	12.183,06	1.325,97	
Receitas Correntes Restantes	117.506,09	33.461,26	
<b>RECEITAS PRIMÁRIAS CORRENTES (IV) = (I - II - III)</b>	57.055.142,06	10.536.514,31	
<b>RECEITAS DE CAPITAL (V)</b>	2.770.046,69	2.704.046,69	
Operações de Crédito (VI)	0,00	0,00	
Amortização de Empréstimos (VII)	0,00	0,00	
Alienação de Bens	19.000,00	0,00	
Receitas de Alienação de Investimentos Temporários (VIII)	0,00	0,00	
Receitas de Alienação de Investimentos Permanentes (IX)	0,00	0,00	
Outras Alienações de Bens	19.000,00	0,00	
Transferências de Capital	2.751.046,69	2.704.046,69	
Convênios	2.751.046,69	2.704.046,69	
Outras Transferências de Capital	0,00	0,00	
Outras Receitas de Capital	0,00	0,00	
Outras Receitas de Capital Não Primárias (X)	0,00	0,00	
Outras Receitas de Capital Primárias	0,00	0,00	
<b>RECEITAS PRIMÁRIAS DE CAPITAL (XI) = (V - VI - VII - VIII - IX - X)</b>	2.770.046,69	2.704.046,69	
<b>RECEITA PRIMÁRIA TOTAL (XII) = (IV + XI)</b>	59.825.188,75	13.240.561,00	

DESPESAS PRIMÁRIAS	DOTAÇÃO ATUALIZADA	Até Fevereiro / 2024					
		DESPESAS EMPENHADAS	DESPESAS LIQUIDADAS	DESPESAS PAGAS (a)	RESTOS A PAGAR PROCESSADOS PAGOS (b)	RESTOS A PAGAR NÃO PROCESSADOS	
						LIQUIDADOS	PAGOS (c)
<b>DESPESAS CORRENTES (XIII)</b>	49.172.084,33	11.440.352,11	7.325.681,26	6.659.367,05	546.275,80	207.111,26	168.391,47
Pessoal e encargos sociais	26.327.144,80	4.217.351,77	4.217.351,77	4.015.631,46	431.727,54	0,00	0,00
Juros e Encargos da Dívida (XIV)	0,00	0,00	0,00	0,00	0,00	0,00	0,00
Outras despesas correntes	22.844.939,53	7.223.000,34	3.108.329,49	2.643.735,59	114.548,26	207.111,26	168.391,47
Transferências Constitucionais e Legais	0,00	0,00	0,00	0,00	0,00	0,00	0,00
Demais Despesas Correntes	22.844.939,53	7.223.000,34	3.108.329,49	2.643.735,59	114.548,26	207.111,26	168.391,47
<b>DESPESAS PRIMÁRIAS CORRENTES (XV) = (XIII - XIV)</b>	49.172.084,33	11.440.352,11	7.325.681,26	6.659.367,05	546.275,80	207.111,26	168.391,47
<b>DESPESAS DE CAPITAL (XVI)</b>	8.625.549,22	1.323.941,07	352.933,96	323.086,74	130.638,00	717.234,75	686.234,75
Investimentos	8.275.549,22	1.323.941,07	290.994,54	270.594,54	130.638,00	717.234,75	686.234,75
Inversões financeiras	0,00	0,00	0,00	0,00	0,00	0,00	0,00
Concessão de Empréstimos e Financiamentos (XVII)	0,00	0,00	0,00	0,00	0,00	0,00	0,00
Aquisição de Título de Capital já Integralizado (XVIII)	0,00	0,00	0,00	0,00	0,00	0,00	0,00
Aquisição de Título de Crédito (XIX)	0,00	0,00	0,00	0,00	0,00	0,00	0,00
Demais inversões financeiras	0,00	0,00	0,00	0,00	0,00	0,00	0,00
Amortização da Dívida (XX)	350.000,00	61.939,42	61.939,42	52.492,20	0,00	0,00	0,00
<b>DESPESAS PRIMÁRIAS DE CAPITAL (XXI) = (XVI - XVII - XVIII - XIX - XX)</b>	8.275.549,22	1.323.941,07	290.994,54	270.594,54	130.638,00	717.234,75	686.234,75
RESERVA DE CONTINGÊNCIA (XXII)	432.366,10	0,00	0,00	0,00	0,00	0,00	0,00
<b>DESPA PRIMÁRIA TOTAL (XXIII) = (XV + XXI + XXII)</b>	57.879.999,65	12.764.293,18	7.616.675,80	6.929.961,59	676.913,80	924.346,01	854.626,22

**RESULTADO PRIMÁRIO - Acima da Linha (XXIV) = [XIIa - (XXIIIa + XXIIIb + XXIIIc)]** 4.779.059,39

# DIÁRIO OFICIAL ELETRÔNICO DO MUNICÍPIO DE RIBEIRÃO DO PINHAL

Conforme Lei Municipal n.º 1.967/2018.

Ano VII | Edição n.º 1257 - Quinta-feira, 28 de março de 2024.

Pág. 020



## MUNICÍPIO DE RIBEIRÃO DO PINHAL RELATÓRIO RESUMIDO DA EXECUÇÃO ORÇAMENTÁRIA DEMONSTRATIVO DOS RESULTADOS PRIMÁRIO E NOMINAL ORÇAMENTO FISCAL E DA SEGURIDADE SOCIAL JANEIRO A FEVEREIRO DE 2024

RREO - ANEXO 6 (LRF, art 53, inciso III)

Página: 2 / 2

META FISCAL PARA O RESULTADO PRIMÁRIO		VALOR CORRENTE	
Meta fixada no Anexo de Metas Fiscais da LDO para o exercício de referência		0,00	
JUROS NOMINAIS		Até Fevereiro / 2024	
		VALOR INCORRIDO	
Juros, Encargos e Variações Monetárias Ativos (XXV)		229.873,85	
Juros, Encargos e Variações Monetárias Passivos (XXVI)		0,00	
<b>RESULTADO NOMINAL - Acima da Linha (XXVII) = XXIV + (XXV - XXVI)</b>		<b>5.008.933,24</b>	
META FISCAL PARA O RESULTADO NOMINAL		VALOR CORRENTE	
Meta fixada no Anexo de Metas Fiscais da LDO para o exercício de referência		0,00	
ABAIXO DA LINHA			
CÁLCULO DO RESULTADO NOMINAL		SALDO	
		Em 31/12/2023 (a)	Até Fevereiro / 2024 (b)
DÍVIDA CONSOLIDADA (XXVIII)		2.620.040,59	2.595.911,69
DEDUÇÕES (XXIX)		13.608.405,35	18.059.028,66
Disponibilidade de Caixa		13.608.341,26	18.058.964,57
Disponibilidade de Caixa Bruta		14.534.737,89	19.067.354,64
(-) Restos a Pagar Processados (XXX)		737.429,56	826.387,78
(-) Depósitos Restituíveis e Valores Vinculados		188.967,07	182.002,29
Demais Haveres Financeiros		64,09	64,09
<b>DÍVIDA CONSOLIDADA LÍQUIDA (XXXI) = (XXVIII - XXIX)</b>		<b>(10.988.364,76)</b>	<b>(15.463.116,97)</b>
<b>RESULTADO NOMINAL - Abaixo da Linha (XXXII) = (XXXIa - XXXIb)</b>		<b>4.474.752,21</b>	
AJUSTE METODOLÓGICO		Até Fevereiro / 2024	
VARIAÇÃO SALDO RPP = (XXXIII) = (XXXa - XXXb)		(88.958,22)	
RECEITA DE ALIENAÇÃO DE INVESTIMENTOS PERMANENTES (IX)		0,00	
PASSIVOS RECONHECIDOS NA DC (XXXIV)		1.890.240,07	
OUTROS AJUSTES (XXXV)		0,00	
<b>RESULTADO NOMINAL AJUSTADO - Abaixo da Linha (XXXVIII) = (XXXII - XXXIII - IX + XXXIV + XXXV - XXXVI + XXXVII)</b>		<b>6.453.950,50</b>	
<b>RESULTADO PRIMÁRIO - Abaixo da Linha (XXXIX) = XXXVIII - (XXV - XXVI)</b>		<b>6.224.076,65</b>	
INFORMAÇÕES ADICIONAIS		PREVISÃO ORÇAMENTÁRIA	
SALDO DE EXERCÍCIOS ANTERIORES		18.525,92	
Recursos Arrecadados em Exercícios Anteriores - RPPS		0,00	
Superávit Financeiro Utilizado para Abertura e Reabertura de Créditos Adicionais		18.525,92	
RESERVA ORÇAMENTÁRIA DO RPPS		0,00	

DARTAGNAN CALIXTO FRAIZ  
Prefeito Municipal

ALAN PAIVA  
Controle Interno

MARCELO CORINTH  
Contador

Assinatura Digital