



# DIÁRIO OFICIAL ELETRÔNICO DO MUNICÍPIO DE RIBEIRÃO DO PINHAL

Conforme Lei Municipal nº 1.967/2018, publicada em 19 de novembro de 2018

Quinta-feira, 30 de julho de 2020

Ano III | Edição nº 422

Total de Páginas: 0047

[www.ribeiraodopinhal.pr.gov.br/diariooficial](http://www.ribeiraodopinhal.pr.gov.br/diariooficial)

## ATOS DO PODER EXECUTIVO



**PREFEITURA DE  
RIBEIRÃO DO PINHAL**  
ESTADO DO PARANÁ

### AVISO DE LICITAÇÃO - TOMADA DE PREÇOS nº. 007/2020

Encontra-se aberto na PREFEITURA MUNICIPAL DE RIBEIRÃO DO PINHAL – ESTADODO PARANÁ, processo licitatório na modalidade Tomada de Preços, do tipo menor preço global, cujo objeto é a contratação de empresa especializada para execução de obras de implantação de um Centro de processamento para a Agricultura Familiar, conforme contrato de repasse OGU 893467/2019/MAPA/CAIXA com fornecimento de material e mão de obra, de acordo com planilhas, cronograma e memorial descritivo anexo ao edital. A vistoria no local da obra deverá ser agendada previamente com o Engenheiro Civil do município (43)35518301 ou (43)35518309. A realização da Tomada de Preços será no dia: 28/08/2020, a partir das 09h00min, na sede da Prefeitura Municipal, localizada à Rua Paraná, nº. 983 – Centro, em nosso Município. O valor total estimado para tal contratação será de R\$ 411.950,46 (quatrocentos e onze mil novecentos e cinquenta e quarenta e seis centavos). O edital na íntegra estará disponível para consulta e retirada mediante pagamento de taxa no endereço supra, junto ao Setor de licitações, de segunda a sexta-feira, no horário das 09h00min às 11h00min e das 13h30min às 15h30min e no endereço eletrônico ([www.ribeiraodopinhal.pr.gov.br](http://www.ribeiraodopinhal.pr.gov.br)). As autenticações e reconhecimentos de firma poderão ser realizados por funcionário da administração antes da sessão de julgamento. Ribeirão do Pinhal, 29 de julho de 2020.

Adriana Cristina de Matos - Presidente Comissão de Licitações.



**PREFEITURA DE  
RIBEIRÃO DO PINHAL**  
ESTADO DO PARANÁ

**MUNICÍPIO DE RIBEIRÃO DO PINHAL**  
**RELATÓRIO RESUMIDO DA EXECUÇÃO ORÇAMENTARIA**  
**DEMONSTRATIVO DAS RECEITAS E DESPESAS COM AÇÕES E SERVIÇOS PÚBLICOS DE SAÚDE**  
**ORÇAMENTO FISCAL E DA SEGURIDADE SOCIAL**  
**JANEIRO A JUNHO DE 2020**

Página: 1 / 3

RREO – ANEXO 12 (LC 141/2012, art. 35)

RECEITAS RESULTANTES DE IMPOSTOS E TRANSFERÊNCIAS CONSTITUCIONAIS E LEGAIS	PREVISÃO INICIAL	PREVISÃO ATUALIZADA (a)	RECEITAS REALIZADAS	
			Até o bimestre (b)	% (b/a) x 100
RECEITA DE IMPOSTOS (I)	4.040.000,00	4.040.000,00	1.437.687,58	35,59
Receita Resultante do Imposto Predial e Territorial Urbano - IPTU	2.600.000,00	2.600.000,00	840.526,82	32,33
IPTU	2.500.000,00	2.500.000,00	800.582,34	32,02
Multas, Juros de Mora, Dívida Ativa e Outros Encargos do IPTU	100.000,00	100.000,00	39.944,48	39,94
Receita Resultante do Imposto sobre Serviços de Qualquer Natureza - ITBI	500.000,00	500.000,00	150.097,97	30,02
ITBI	500.000,00	500.000,00	150.097,97	30,02
Multas, Juros de Mora, Dívida Ativa e Outros Encargos do ITBI	0,00	0,00	0,00	0,00
Receita Resultante do Imposto sobre Serviços de Qualquer Natureza - ISS	310.000,00	310.000,00	205.472,63	66,28
ISS	300.000,00	300.000,00	205.467,58	68,49
Multas, Juros de Mora, Dívida Ativa e Outros Encargos do ISS	10.000,00	10.000,00	5,05	0,05
Receita Resultante do Imposto sobre a Renda e Proventos de Qualquer Natureza Retido na Fonte - IRRF	630.000,00	630.000,00	241.590,16	38,35
RECEITA DE TRANSFERÊNCIAS CONSTITUCIONAIS E LEGAIS (II)	18.330.579,34	18.330.579,34	9.270.273,14	50,57
Cota-Parte FPM	12.809.979,34	12.809.979,34	6.130.229,13	47,86
Cota-Parte ITR	375.000,00	375.000,00	16.481,14	4,39
Cota-Parte IPVA	1.250.000,00	1.250.000,00	957.657,40	76,61
Cota-Parte ICMS	3.750.000,00	3.750.000,00	2.134.693,13	56,93
Cota-Parte IPI-Exportação	100.000,00	100.000,00	31.212,34	31,21
Compensações Financeiras Provenientes de Impostos e Transferências Constitucionais	45.600,00	45.600,00	0,00	0,00
Desoneração ICMS (LC 87/96)	45.600,00	45.600,00	0,00	0,00
Outras	0,00	0,00	0,00	0,00
<b>TOTAL DAS RECEITAS RESULTANTES DE IMPOSTOS E TRANSFERÊNCIAS CONSTITUCIONAIS E LEGAIS - (III) = (I) + (II)</b>	<b>22.370.579,34</b>	<b>22.370.579,34</b>	<b>10.707.960,72</b>	<b>47,87</b>

Continua na próxima página

**DIÁRIO OFICIAL ELETRÔNICO DO MUNICÍPIO DE RIBEIRÃO DO PINHAL**  
Conforme Lei Municipal nº 1.967/2018, publicada em 19 de novembro de 2018

Ano III | Edição nº 422 – Quinta-feira, 30 de julho de 2020

Pág. 02

DESPESAS COM AÇÕES E SERVIÇOS PÚBLICOS DE SAÚDE(ASPS) - POR SUBFUNÇÃO E CATEGORIA ECONÔMICA	DOTAÇÃO INICIAL	DOTAÇÃO ATUALIZADA (c)	DESPESAS EMPENHADAS		DESPESAS LIQUIDADAS		DESPESAS PAGAS	
			Até o bimestre (d)	% (d/c) x 100	Até o bimestre (e)	% (e/c) x 100	Até o bimestre (f)	% (f/c) x 100
ATENÇÃO BÁSICA (IV)	5.955.000,00	5.962.129,02	2.199.761,70	36,90	2.019.469,15	33,87	1.604.313,06	26,91
Despesas Correntes	5.915.000,00	5.915.000,00	2.195.815,34	37,12	2.015.522,79	34,07	1.600.366,70	27,06
Despesas de Capital	40.000,00	47.129,02	3.946,36	8,37	3.946,36	8,37	3.946,36	8,37
ASSISTÊNCIA HOSPITALAR E AMBULATORIAL (V)	0,00	0,00	0,00	0,00	0,00	0,00	0,00	0,00
Despesas Correntes	0,00	0,00	0,00	0,00	0,00	0,00	0,00	0,00
Despesas de Capital	0,00	0,00	0,00	0,00	0,00	0,00	0,00	0,00
SUORTE PROFILÁTICO E TERAPÊUTICO (VI)	0,00	0,00	0,00	0,00	0,00	0,00	0,00	0,00
Despesas Correntes	0,00	0,00	0,00	0,00	0,00	0,00	0,00	0,00
Despesas de Capital	0,00	0,00	0,00	0,00	0,00	0,00	0,00	0,00
VIGILÂNCIA SANITÁRIA (VII)	0,00	0,00	0,00	0,00	0,00	0,00	0,00	0,00
Despesas Correntes	0,00	0,00	0,00	0,00	0,00	0,00	0,00	0,00
Despesas de Capital	0,00	0,00	0,00	0,00	0,00	0,00	0,00	0,00
VIGILÂNCIA EPIDEMIOLÓGICA (VIII)	0,00	0,00	0,00	0,00	0,00	0,00	0,00	0,00
Despesas Correntes	0,00	0,00	0,00	0,00	0,00	0,00	0,00	0,00
Despesas de Capital	0,00	0,00	0,00	0,00	0,00	0,00	0,00	0,00
ALIMENTAÇÃO E NUTRIÇÃO (IX)	0,00	0,00	0,00	0,00	0,00	0,00	0,00	0,00
Despesas Correntes	0,00	0,00	0,00	0,00	0,00	0,00	0,00	0,00
Despesas de Capital	0,00	0,00	0,00	0,00	0,00	0,00	0,00	0,00
OUTRAS SUBFUNÇÕES (Apoio Administrativo/Manutenção) (X)	0,00	0,00	0,00	0,00	0,00	0,00	0,00	0,00
Despesas Correntes	0,00	0,00	0,00	0,00	0,00	0,00	0,00	0,00
Despesas de Capital	0,00	0,00	0,00	0,00	0,00	0,00	0,00	0,00
<b>TOTAL (XI) = (IV + V + VI + VII + VIII + IX + X)</b>	<b>5.955.000,00</b>	<b>5.962.129,02</b>	<b>2.199.761,70</b>	<b>36,90</b>	<b>2.019.469,15</b>	<b>33,87</b>	<b>1.604.313,06</b>	<b>26,91</b>

APURAÇÃO DO CUMPRIMENTO DO LIMITE MÍNIMO PARA APLICAÇÃO EM ASPS	DESPESAS EMPENHADAS (d)	DESPESAS LIQUIDADAS (e)	DESPESAS PAGAS (f)
Total das Despesas com ASPS (XII) = (XI)	2.199.761,70	2.019.469,15	1.604.313,06
(-) Restos a Pagar Não Processados Inscritos Indevidamente no Exercício sem Disponibilidade Financeira (XIII)	485.744,30	485.744,30	485.744,30
(-) Despesas Custeadas com Recursos Vinculados à Parcela do Percentual Mínimo que não foi Aplicada em ASPS em Exercícios Anteriores (XIV)	0,00	0,00	0,00
(-) Despesas Custeadas com Disponibilidade de Caixa Vinculada aos Restos a Pagar Cancelados (XV)	0,89	0,89	0,89
(=) VALOR APLICADO EM ASPS (XVI) = (XII - XIII - XIV - XV)	1.714.016,51	1.533.723,96	1.118.567,87
Despesa Mínima a ser Aplicada em ASPS (XVII) = (III) x 15% (LC 141/2012)			1.606.194,11
Despesa Mínima a ser Aplicada em ASPS (XVII) = (III) x % (Lei Orgânica Municipal)			1.606.194,11
Diferença entre o Valor Aplicado e a Despesa Mínima a ser Aplicada (XVIII) = (XVI (d ou e) - XVII)	107.822,40	(72.470,15)	(487.626,24)
Limite não Cumprido (XIX) = (XVIII) (Quando valor for inferior a zero)	0,00	(72.470,15)	(487.626,24)
PERCENTUAL DA RECEITA DE IMPOSTOS E TRANSFERÊNCIAS CONSTITUCIONAIS E LEGAIS APLICADO EM ASPS (XVI / III) * 100 (mínimo de 15% conforme LC nº 141/2012 ou % da Lei Orgânica Municipal)			14,32

RREO – ANEXO 12 (LC 141/2012, art. 35)

CONTROLE DO VALOR REFERENTE AO PERCENTUAL MÍNIMO NÃO CUMPRIDO EM EXERCÍCIOS ANTERIORES PARA FINS DE APLICAÇÃO DOS RECURSOS VINCULADOS CONFORME ARTIGOS 25 E 26 DA LC 141/2012	LIMITE NÃO CUMPRIDO				
	Saldo inicial (no exercício atual) (h)	Despesas custeadas no exercício de referência			Saldo final (não aplicado) (l) = (h - (i ou j))
		Empenhadas (i)	Liquidadas (j)	Pagas (k)	
Diferença de limite não cumprido em 2020	0,00	0,00	0,00	0,00	0,00
<b>TOTAL DA DIFERENÇA DE LIMITE NÃO CUMPRIDO EM EXERCÍCIOS ANTERIORES (XX)</b>	<b>0,00</b>	<b>0,00</b>	<b>0,00</b>	<b>0,00</b>	<b>0,00</b>

EXECUÇÃO DE RESTOS A PAGAR										
EXERCÍCIO DO EMPENHO	Valor mínimo para aplicação em ASPS (m)	Valor aplicado em ASPS no exercício (n)	Valor aplicado além do limite mínimo (o) = (n - m), se < 0, então (o) = 0	Total inscrito em RP no exercício (p)	RPNP inscrito indevidamente no exercício sem disponibilidade financeira q = (XIII d)	Valor inscrito em RP considerado no limite (r) = (p - (o + q)) se < 0 então (r) = 0	Total de RP pagos (s)	Total de RP a pagar (t)	Total RP cancelados ou prescritos (u)	Diferença entre o valor aplicado além do limite e o total de RP cancelado (v) = ((o + q) - u)
Empenhos de 2020	1.606.194,11	3.358.738,02	1.752.543,91	0,00	485.744,30	0,00	250.796,87	0,00	0,89	2.238.288,21
<b>TOTAL DOS RESTOS A PAGAR CANCELADOS OU PRESCRITOS ATÉ O FINAL DO EXERCÍCIO ATUAL QUE AFETARAM O CUMPRIMENTO DO LIMITE (XXI)</b>										<b>0,00</b>
<b>TOTAL DOS RESTOS A PAGAR CANCELADOS OU PRESCRITOS ATÉ O FINAL DO EXERCÍCIO ANTERIOR QUE AFETARAM O CUMPRIMENTO DO LIMITE (XXII)</b>										<b>0,00</b>
<b>TOTAL DOS RESTOS A PAGAR CANCELADOS OU PRESCRITOS NO EXERCÍCIO ATUAL QUE AFETARAM O CUMPRIMENTO DO LIMITE (XXIII) = (XXI - XXII)</b>										<b>0,00</b>

Continua na próxima página

**DIÁRIO OFICIAL ELETRÔNICO DO MUNICÍPIO DE RIBEIRÃO DO PINHAL**  
Conforme Lei Municipal nº 1.967/2018, publicada em 19 de novembro de 2018

Ano III | Edição nº 422 – Quinta-feira, 30 de julho de 2020

Pág. 03

"CONTROLE DE RESTOS A PAGAR CANCELADOS OU PRESCRITOS CONSIDERADOS PARA FINS DE APLICAÇÃO DA DISPONIBILIDADE DE CAIXA CONFORME ARTIGO 24 § 1º e 2º DA LC 141/2012	RESTOS A PAGAR CANCELADOS OU PRESCRITOS				Saldo final (não aplicado) (aa) = (w - (x ou y))
	Saldo inicial (w)	Despesas custeadas no exercício de referência			
		Empenhadas (x)	Liquidadas (y)	Pagas (z)	
Restos a pagar cancelados ou prescritos em 2020 a compensar (XXIV)	0,00	0,89	0,89	0,89	-0,89
<b>TOTAL DE RESTOS A PAGAR CANCELADOS OU PRESCRITOS (XXVII)</b>	<b>0,00</b>	<b>0,00</b>	<b>0,00</b>	<b>0,00</b>	<b>0,00</b>

RECEITAS ADICIONAIS PARA O FINANCIAMENTO DA SAÚDE NÃO COMPUTADAS NO CÁLCULO DO MÍNIMO	PREVISÃO INICIAL	PREVISÃO ATUALIZADA (a)	RECEITAS REALIZADAS	
			Até o bimestre (b)	% (b/a) x 100
RECEITAS DE TRANSFERÊNCIAS PARA A SAÚDE (XXVIII)	2.248.796,56	4.904.744,27	1.298.866,91	26,48
Proveniente da União	2.218.796,56	2.439.102,81	1.020.748,65	41,85
Proveniente dos Estados	30.000,00	2.465.641,46	278.118,26	11,28
Proveniente de outros Municípios	0,00	0,00	0,00	0,00
RECEITA DE OPERAÇÕES DE CRÉDITO INTERNAS E EXTERNAS VINCULADAS A SAÚDE (XXIX)	0,00	0,00	0,00	0,00
OUTRAS RECEITAS (XXX)	9.000,00	9.000,00	2.502,89	27,81
<b>TOTAL DE RECEITAS ADICIONAIS PARA FINANCIAMENTO DA SAÚDE (XXXI) = (XXVIII + XXIX + XXX)</b>	<b>2.257.796,56</b>	<b>4.913.744,27</b>	<b>1.301.369,80</b>	<b>26,48</b>

DESPESAS COM SAÚDE NÃO COMPUTADAS NO CÁLCULO DO MÍNIMO								
DESPESAS COM SAÚDE POR SUBFUNÇÕES E CATEGORIA ECONÔMICA NÃO COMPUTADAS NO CÁLCULO DO MÍNIMO	DOTAÇÃO INICIAL	DOTAÇÃO ATUALIZADA (c)	DESPESAS EMPENHADAS		DESPESAS LIQUIDADAS		DESPESAS PAGAS	
			Até o bimestre (d)	% (d/c) x 100	Até o bimestre (e)	% (e/c) x 100	Até o bimestre (f)	% (f/c) x 100
ATENÇÃO BÁSICA (XXXII)	1.469.357,56	2.891.422,98	855.295,05	29,58	835.777,62	28,91	814.732,61	28,18
Despesas Correntes	1.324.357,56	2.392.335,28	852.119,70	35,62	835.777,62	34,94	814.732,61	34,06
Despesas de Capital	145.000,00	499.087,70	3.175,35	0,64	0,00	0,00	0,00	0,00
ASSISTÊNCIA HOSPITALAR E AMBULATORIAL (XXXIII)	0,00	0,00	0,00	0,00	0,00	0,00	0,00	0,00
Despesas Correntes	0,00	0,00	0,00	0,00	0,00	0,00	0,00	0,00
Despesas de Capital	0,00	0,00	0,00	0,00	0,00	0,00	0,00	0,00
SUPORTE PROFILÁTICO E TERAPÊUTICO (XXXIV)	0,00	0,00	0,00	0,00	0,00	0,00	0,00	0,00
Despesas Correntes	0,00	0,00	0,00	0,00	0,00	0,00	0,00	0,00
Despesas de Capital	0,00	0,00	0,00	0,00	0,00	0,00	0,00	0,00
VIGILÂNCIA SANITÁRIA (XXXV)	17.664,00	17.664,00	0,00	0,00	0,00	0,00	0,00	0,00
Despesas Correntes	17.664,00	17.664,00	0,00	0,00	0,00	0,00	0,00	0,00
Despesas de Capital	0,00	0,00	0,00	0,00	0,00	0,00	0,00	0,00
VIGILÂNCIA EPIDEMIOLÓGICA (XXXVI)	270.775,00	400.739,63	303.681,27	75,78	303.681,27	75,78	303.681,27	75,78
Despesas Correntes	270.775,00	400.739,63	303.681,27	75,78	303.681,27	75,78	303.681,27	75,78
Despesas de Capital	0,00	0,00	0,00	0,00	0,00	0,00	0,00	0,00
ALIMENTAÇÃO E NUTRIÇÃO (XXXVII)	0,00	0,00	0,00	0,00	0,00	0,00	0,00	0,00
Despesas Correntes	0,00	0,00	0,00	0,00	0,00	0,00	0,00	0,00
Despesas de Capital	0,00	0,00	0,00	0,00	0,00	0,00	0,00	0,00
OUTRAS SUBFUNÇÕES (XXXVIII)	0,00	0,00	0,00	0,00	0,00	0,00	0,00	0,00
Despesas Correntes	0,00	0,00	0,00	0,00	0,00	0,00	0,00	0,00
Despesas de Capital	0,00	0,00	0,00	0,00	0,00	0,00	0,00	0,00
<b>TOTAL DAS DESPESAS NÃO COMPUTADAS NO CÁLCULO DO MÍNIMO (XXXIX) = (XXXII + XXXIII + XXXIV + XXXV + XXXVI + XXXVII + XXXVIII)</b>	<b>1.757.796,56</b>	<b>3.309.826,61</b>	<b>1.158.976,32</b>	<b>35,02</b>	<b>1.139.458,89</b>	<b>34,43</b>	<b>1.118.413,88</b>	<b>33,79</b>

RREO – ANEXO 12 (LC 141/2012, art. 35)

DESPESAS TOTAIS COM SAÚDE EXECUTADAS COM RECURSOS PRÓPRIOS E COM RECURSOS TRANSFERIDOS DE OUTROS ENTES	DOTAÇÃO INICIAL	DOTAÇÃO ATUALIZADA (c)	DESPESAS EMPENHADAS		DESPESAS LIQUIDADAS		DESPESAS PAGAS	
			Até o bimestre (d)	% (d/c) x 100	Até o bimestre (e)	% (e/c) x 100	Até o bimestre (f)	% (f/c) x 100
ATENÇÃO BÁSICA (XL) = (IV + XXXII)	7.424.357,56	8.853.552,00	3.055.056,75	34,51	2.855.246,77	32,25	2.419.045,67	27,32
ASSISTÊNCIA HOSPITALAR E AMBULATORIAL (XLI) = (V + XXXIII)	0,00	0,00	0,00	0,00	0,00	0,00	0,00	0,00
SUPORTE PROFILÁTICO E TERAPÊUTICO (XLII) = (VI + XXXIV)	0,00	0,00	0,00	0,00	0,00	0,00	0,00	0,00
VIGILÂNCIA SANITÁRIA (XLIII) = (VII + XXXV)	17.664,00	17.664,00	0,00	0,00	0,00	0,00	0,00	0,00
VIGILÂNCIA EPIDEMIOLÓGICA (XLIV) = (VIII + XXXVI)	270.775,00	400.739,63	303.681,27	75,78	303.681,27	75,78	303.681,27	75,78
ALIMENTAÇÃO E NUTRIÇÃO (XLV) = (XIX + XXXVII)	0,00	0,00	0,00	0,00	0,00	0,00	0,00	0,00
OUTRAS SUBFUNÇÕES (XLVI) = (X + XXXVIII)	0,00	0,00	0,00	0,00	0,00	0,00	0,00	0,00
<b>TOTAL DAS DESPESAS COM SAÚDE (XLVII) = (XI + XXXIX)</b>	<b>7.712.796,56</b>	<b>9.271.955,63</b>	<b>3.358.738,02</b>	<b>36,22</b>	<b>3.158.928,04</b>	<b>34,07</b>	<b>2.722.726,94</b>	<b>29,37</b>
(-) Despesas executadas com recursos provenientes das transferências de recursos de outros entes¹	0,00	0,00	0,00	0,00	0,00	0,00	0,00	0,00
<b>TOTAL DAS DESPESAS EXECUTADAS COM RECURSOS PRÓPRIOS (XLVIII)</b>	<b>0,00</b>	<b>0,00</b>	<b>0,00</b>	<b>0,00</b>	<b>0,00</b>	<b>0,00</b>	<b>0,00</b>	<b>0,00</b>

WAGNER LUIZ OLIVEIRA MARTINS

Prefeito Municipal

MARCELO CORINTH

Contador

ALAN PAIVA

Controle Interno

**DIÁRIO OFICIAL ELETRÔNICO DO MUNICÍPIO DE RIBEIRÃO DO PINHAL**  
Conforme Lei Municipal nº 1.967/2018, publicada em 19 de novembro de 2018

Ano III | Edição nº 422 – Quinta-feira, 30 de julho de 2020

Página: 04



**PREFEITURA DE  
RIBEIRÃO DO PINHAL**  
ESTADO DO PARANÁ



**MUNICÍPIO DE RIBEIRÃO DO PINHAL  
RELATÓRIO RESUMIDO DA EXECUÇÃO ORÇAMENTÁRIA  
BALANÇO ORÇAMENTÁRIO - DESPESA  
ORÇAMENTO FISCAL E DA SEGURIDADE SOCIAL  
MAIO A JUNHO DE 2020**

Página: 1 / 1

RREO - Anexo 1 (LRF, Art. 52, inciso I, alíneas "a" e "b" do inciso II e §1º)

DESPESAS	Dotação inicial (d)	Dotação atualizada (e)	DESPESAS EMPENHADAS		Saldo (g) = (e-f)	DESPESAS LIQUIDADAS		Saldo (i) = (e-h)	Despesa pagas até o bimestre (j)
			No bimestre	Até bimestre (f)		No bimestre	Até bimestre (h)		
<b>DESPESAS (EXCETO INTRA-ORÇAMENTÁRIAS) (VIII)</b>	31.000.000,00	36.714.353,85	4.202.559,72	14.502.478,81	22.211.875,04	4.130.797,75	12.863.764,97	23.850.588,88	10.916.998,54
<b>DESPESAS CORRENTES</b>	29.455.698,62	30.310.797,85	3.772.530,88	13.717.978,43	16.592.819,42	4.076.171,18	12.467.609,65	17.843.188,20	10.734.843,22
PESSOAL E ENCARGOS SOCIAIS	15.630.122,56	16.044.440,98	2.772.653,74	8.167.799,98	7.876.641,00	2.772.653,74	8.167.799,98	7.876.641,00	6.760.988,22
JUROS E ENCARGOS DA DÍVIDA	50.000,00	50.000,00	0,00	0,00	50.000,00	0,00	0,00	50.000,00	0,00
OUTRAS DESPESAS CORRENTES	13.775.576,06	14.216.356,87	999.877,14	5.550.178,45	8.666.178,42	1.303.517,44	4.299.809,67	9.916.547,20	3.973.855,00
<b>DESPESAS DE CAPITAL</b>	1.534.301,38	6.393.556,00	430.028,84	784.500,38	5.609.055,62	54.626,57	396.155,32	5.997.400,68	182.155,32
INVESTIMENTOS	1.184.301,38	6.043.556,00	380.143,07	614.604,32	5.428.951,68	4.740,80	226.259,26	5.817.296,74	12.259,26
INVERSÕES FINANCEIRAS	0,00	0,00	0,00	0,00	0,00	0,00	0,00	0,00	0,00
AMORTIZAÇÃO DA DÍVIDA / REFINANCIAMENTO DA DÍVIDA	350.000,00	350.000,00	49.885,77	169.896,06	180.103,94	49.885,77	169.896,06	180.103,94	169.896,06
<b>RESERVA DE CONTINGÊNCIA</b>	10.000,00	10.000,00	0,00	0,00	10.000,00	0,00	0,00	10.000,00	0,00
RESERVA DE CONTINGÊNCIA	10.000,00	10.000,00	0,00	0,00	10.000,00	0,00	0,00	10.000,00	0,00
<b>DESPESAS INTRA-ORÇAMENTÁRIAS (IX)</b>	0,00	0,00	0,00	0,00	0,00	0,00	0,00	0,00	0,00
<b>SUBTOTAL DAS DESPESAS (X) = (VIII + IX)</b>	31.000.000,00	36.714.353,85	4.202.559,72	14.502.478,81	22.211.875,04	4.130.797,75	12.863.764,97	23.850.588,88	10.916.998,54
<b>AMORTIZAÇÃO DA DÍVIDA - REFINANCIAMENTO (XI)</b>	0,00	0,00	0,00	0,00	0,00	0,00	0,00	0,00	0,00
Amortização da Dívida Interna	0,00	0,00	0,00	0,00	0,00	0,00	0,00	0,00	0,00
Dívida Mobiliária	0,00	0,00	0,00	0,00	0,00	0,00	0,00	0,00	0,00
Outras Dívidas	0,00	0,00	0,00	0,00	0,00	0,00	0,00	0,00	0,00
Amortização da Dívida Externa	0,00	0,00	0,00	0,00	0,00	0,00	0,00	0,00	0,00
Dívida Mobiliária	0,00	0,00	0,00	0,00	0,00	0,00	0,00	0,00	0,00
Outras Dívidas	0,00	0,00	0,00	0,00	0,00	0,00	0,00	0,00	0,00
<b>TOTAL DAS DESPESAS (XII) = (X + XI)</b>	31.000.000,00	36.714.353,85	4.202.559,72	14.502.478,81	22.211.875,04	4.130.797,75	12.863.764,97	23.850.588,88	10.916.998,54
<b>RESERVA DO RPPS</b>	0,00	0,00	0,00	0,00	0,00	0,00	0,00	0,00	0,00
<b>SUPERÁVIT (XIII)</b>	0,00	0,00	1.429.312,87	1.277.765,41	(1.277.765,41)	1.501.074,84	2.916.479,25	(2.916.479,25)	4.863.245,68
<b>TOTAL COM SUPERÁVIT (XIV) = (XII + XIII)</b>	31.000.000,00	36.714.353,85	5.631.872,59	15.780.244,22	20.934.109,63	5.631.872,59	15.780.244,22	20.934.109,63	15.780.244,22

WAGNER LUIZ OLIVEIRA MARTINS

Prefeito Municipal

MARCELO CORINTH

Contador

ALAN PAIVA

Controle Interno



**PREFEITURA DE  
RIBEIRÃO DO PINHAL**  
ESTADO DO PARANÁ



**MUNICÍPIO DE RIBEIRÃO DO PINHAL  
RELATÓRIO RESUMIDO DA EXECUÇÃO ORÇAMENTÁRIA  
DEMONSTRATIVO DAS PARCERIAS PÚBLICO-PRIVADAS  
ORÇAMENTO FISCAL E DA SEGURIDADE SOCIAL  
2020**

Página: 1 / 1

RREO - Anexo 13 (Lei nº 11.079, de 30.12.2004, arts. 22, 25 e 28)

R\$ 1,00

IMPACTOS DAS CONTRATAÇÕES DE PPP	SALDO TOTAL EM 31 DE DEZEMBRO DO EXERCÍCIO ANTERIOR (a)	REGISTROS EFETUADOS EM 2020	
		No bimestre	Até o bimestre (b)
<b>TOTAL DE ATIVOS</b>	0,00	0,00	0,00
Ativos Contabilizados na SPE	0,00	0,00	0,00
<b>TOTAL DE PASSIVOS</b>	0,00	0,00	0,00
Obrigações decorrentes de Ativos Constituídos pela SPE	0,00	0,00	0,00
Provisões de PPP	0,00	0,00	0,00
Outros Passivos	0,00	0,00	0,00
<b>ATOS POTENCIAIS PASSIVOS</b>	0,00	0,00	0,00
Obrigações Contratuais	0,00	0,00	0,00
Riscos não Provisionados	0,00	0,00	0,00
Garantias Concedidas	0,00	0,00	0,00
Outros Passivos Contingentes	0,00	0,00	0,00

DESPESAS DE PPP	EXERCÍCIO ANTERIOR	EXERCÍCIO CORRENTE (EC)	2021	2022	2023	2024	2025	2026	2027	2028	2029
Do Ente Federado, exceto estatais não dependentes (I) Das Estatais Não-dependentes	0,00	0,00	0,00	0,00	0,00	0,00	0,00	0,00	0,00	0,00	0,00
<b>TOTAL DAS DESPESAS</b>	0,00	0,00	0,00	0,00	0,00	0,00	0,00	0,00	0,00	0,00	0,00
<b>PPP A CONTRATAR (II)</b>	0,00	0,00	0,00	0,00	0,00	0,00	0,00	0,00	0,00	0,00	0,00
<b>RECEITA CORRENTE LÍQUIDA (RCL) (III)</b>	30.474.694,57	15.164.909,08	0,00	0,00	0,00	0,00	0,00	0,00	0,00	0,00	0,00
<b>TOTAL DAS DESPESAS CONSIDERADAS PARA O LIMITE (IV = I + II)</b>	0,00	0,00	0,00	0,00	0,00	0,00	0,00	0,00	0,00	0,00	0,00
<b>TOTAL DAS DESPESAS / RCL (%) (V = IV / III)</b>	0,00	0,00	0,00	0,00	0,00	0,00	0,00	0,00	0,00	0,00	0,00

**DIÁRIO OFICIAL ELETRÔNICO DO MUNICÍPIO DE RIBEIRÃO DO PINHAL**  
Conforme Lei Municipal nº 1.967/2018, publicada em 19 de novembro de 2018

Ano III | Edição nº 422 – Quinta-feira, 30 de julho de 2020

Pág. 05



**MUNICÍPIO DE RIBEIRÃO DO PINHAL**  
**RELATÓRIO RESUMIDO DA EXECUÇÃO ORÇAMENTÁRIA**  
**BALANÇO ORÇAMENTÁRIO - RECEITAS**  
**ORÇAMENTO FISCAL E DA SEGURIDADE SOCIAL**  
**MAIO A JUNHO DE 2020**

RREO - Anexo 1 (LRF, Art. 52, inciso I, alíneas "a" e "b" do inciso II e §1º)

Página: 1 / 2

RECEITAS	Previsão Inicial	Previsão atualizada(a)	Receitas realizadas				Saldo a realizar (a - c)
			No bimestre (b)	% (b/a)	Até o bimestre (c)	% (c/a)	
RECEITAS (EXCETO INTRA-ORÇAMENTÁRIAS) (I)	30.999.999,98	35.354.442,79	5.631.872,59	15,93	15.780.244,22	44,63	19.574.198,57
RECEITAS CORRENTES	30.842.817,98	31.716.965,10	5.066.872,59	15,98	15.033.391,81	47,40	16.683.573,29
IMPOSTOS, TAXAS E CONTRIBUIÇÕES DE MELHORIA	4.271.000,00	4.271.000,00	563.103,91	13,18	1.497.575,55	35,06	2.773.424,45
IMPOSTOS	4.040.000,00	4.040.000,00	545.080,26	13,49	1.437.687,58	35,59	2.602.312,42
TAXAS	231.000,00	231.000,00	13.744,39	5,95	55.608,71	24,07	175.391,29
CONTRIBUIÇÃO DE MELHORIA	0,00	0,00	4.279,26	0,00	4.279,26	0,00	(4.279,26)
CONTRIBUIÇÕES	170.000,00	170.000,00	19.447,07	11,44	55.188,31	32,46	114.811,69
CONTRIBUIÇÕES SOCIAIS	0,00	0,00	0,00	0,00	0,00	0,00	0,00
CONTRIBUIÇÃO PARA O CUSTEIO DO SERVIÇO DE	170.000,00	170.000,00	19.447,07	11,44	55.188,31	32,46	114.811,69
RECEITA PATRIMONIAL	348.999,95	348.999,95	3.745,06	1,07	63.313,61	18,14	285.686,34
EXPLORAÇÃO DO PATRIMÔNIO IMOBILIÁRIO DO	9.999,95	9.999,95	0,00	0,00	7.409,57	74,10	2.590,38
VALORES MOBILIÁRIOS	339.000,00	339.000,00	3.745,06	1,10	55.904,04	16,49	283.095,96
DELEGAÇÃO DE SERVIÇOS PÚBLICOS MEDIANTE	0,00	0,00	0,00	0,00	0,00	0,00	0,00
EXPLORAÇÃO DE RECURSOS NATURAIS	0,00	0,00	0,00	0,00	0,00	0,00	0,00
EXPLORAÇÃO DO PATRIMÔNIO INTANGÍVEL	0,00	0,00	0,00	0,00	0,00	0,00	0,00
CESSÃO DE DIREITOS	0,00	0,00	0,00	0,00	0,00	0,00	0,00
DEMAIS RECEITAS PATRIMONIAIS	0,00	0,00	0,00	0,00	0,00	0,00	0,00
RECEITA AGROPECUÁRIA	0,00	0,00	0,00	0,00	0,00	0,00	0,00
RECEITA INDUSTRIAL	0,00	0,00	0,00	0,00	0,00	0,00	0,00
RECEITA DE SERVIÇOS	5.000,00	5.000,00	6.781,21	135,62	63.387,20	1.267,74	(58.387,20)
SERVIÇOS ADMINISTRATIVOS E COMERCIAIS	5.000,00	5.000,00	292,32	5,85	1.649,20	32,98	3.350,80
SERVIÇOS E ATIVIDADES REFERENTES À	0,00	0,00	0,00	0,00	5.538,48	0,00	(5.538,48)
SERVIÇOS E ATIVIDADES REFERENTES À SAÚDE	0,00	0,00	0,00	0,00	0,00	0,00	0,00
SERVIÇOS E ATIVIDADES FINANCEIRAS	0,00	0,00	0,00	0,00	0,00	0,00	0,00
OUTROS SERVIÇOS	0,00	0,00	6.488,89	0,00	56.199,52	0,00	(56.199,52)
TRANSFERÊNCIAS CORRENTES	26.023.818,03	26.897.965,15	4.453.155,22	16,56	13.257.348,90	49,29	13.640.616,25
TRANSFERÊNCIAS DA UNIÃO E DE SUAS	14.483.389,46	15.098.808,00	2.913.133,13	19,29	7.566.349,31	50,11	7.532.458,69
TRANSFERÊNCIAS DOS ESTADOS E DO DISTRITO	4.409.000,00	4.667.728,58	834.744,32	17,88	2.841.679,23	60,88	1.826.049,35
TRANSFERÊNCIAS DOS MUNICÍPIOS E DE SUAS	0,00	0,00	0,00	0,00	0,00	0,00	0,00
TRANSFERÊNCIAS DE INSTITUIÇÕES PRIVADAS	0,00	0,00	0,00	0,00	0,00	0,00	0,00
TRANSFERÊNCIAS DE OUTRAS INSTITUIÇÕES	7.131.428,57	7.131.428,57	705.277,77	9,89	2.849.320,36	39,95	4.282.108,21
TRANSFERÊNCIAS DO EXTERIOR	0,00	0,00	0,00	0,00	0,00	0,00	0,00
TRANSFERÊNCIAS DE PESSOAS FÍSICAS	0,00	0,00	0,00	0,00	0,00	0,00	0,00
TRANSFERÊNCIAS PROVENIENTES DE DEPÓSITOS	0,00	0,00	0,00	0,00	0,00	0,00	0,00
OUTRAS RECEITAS CORRENTES	24.000,00	24.000,00	20.640,12	86,00	96.578,24	402,41	(72.578,24)
MULTAS ADMINISTRATIVAS, CONTRATUAIS E	0,00	0,00	2.920,40	0,00	4.641,06	0,00	(4.641,06)
INDENIZAÇÕES, RESTITUIÇÕES E	24.000,00	24.000,00	14.213,22	59,22	82.031,34	341,80	(58.031,34)
BENS, DIREITOS E VALORES INCORPORADOS AO	0,00	0,00	0,00	0,00	0,00	0,00	0,00
DEMAIS RECEITAS CORRENTES	0,00	0,00	3.506,50	0,00	9.905,84	0,00	(9.905,84)
RECEITAS DE CAPITAL	157.182,00	3.637.477,69	565.000,00	15,53	746.852,41	20,53	2.890.625,28
OPERAÇÕES DE CRÉDITO	0,00	0,00	0,00	0,00	0,00	0,00	0,00
OPERAÇÕES DE CRÉDITO - MERCADO INTERNO	0,00	0,00	0,00	0,00	0,00	0,00	0,00
OPERAÇÕES DE CRÉDITO - MERCADO EXTERNO	0,00	0,00	0,00	0,00	0,00	0,00	0,00
ALIENAÇÃO DE BENS	0,00	0,00	0,00	0,00	0,00	0,00	0,00
ALIENAÇÃO DE BENS MÓVEIS	0,00	0,00	0,00	0,00	0,00	0,00	0,00
ALIENAÇÃO DE BENS IMÓVEIS	0,00	0,00	0,00	0,00	0,00	0,00	0,00
AMORTIZAÇÃO DE EMPRÉSTIMOS	0,00	0,00	0,00	0,00	0,00	0,00	0,00
TRANSFERÊNCIAS DE CAPITAL	157.182,00	3.637.477,69	565.000,00	15,53	746.852,41	20,53	2.890.625,28
TRANSFERÊNCIAS DA UNIÃO E DE SUAS	0,00	386.967,72	400.000,00	103,37	459.060,00	118,63	(72.092,28)
TRANSFERÊNCIAS DOS ESTADOS E DO DISTRITO	157.182,00	3.250.509,97	165.000,00	5,08	287.792,41	8,85	2.962.717,56
TRANSFERÊNCIAS DOS MUNICÍPIOS E DE SUAS	0,00	0,00	0,00	0,00	0,00	0,00	0,00
TRANSFERÊNCIAS DE INSTITUIÇÕES PRIVADAS	0,00	0,00	0,00	0,00	0,00	0,00	0,00
TRANSFERÊNCIAS DE OUTRAS INSTITUIÇÕES	0,00	0,00	0,00	0,00	0,00	0,00	0,00
TRANSFERÊNCIAS DO EXTERIOR	0,00	0,00	0,00	0,00	0,00	0,00	0,00
TRANSFERÊNCIAS DE PESSOAS FÍSICAS	0,00	0,00	0,00	0,00	0,00	0,00	0,00
OUTRAS RECEITAS DE CAPITAL	0,00	0,00	0,00	0,00	0,00	0,00	0,00
INTEGRALIZAÇÃO DE CAPITAL SOCIAL	0,00	0,00	0,00	0,00	0,00	0,00	0,00

Continua na próxima página

**DIÁRIO OFICIAL ELETRÔNICO DO MUNICÍPIO DE RIBEIRÃO DO PINHAL**  
Conforme Lei Municipal nº 1.967/2018, publicada em 19 de novembro de 2018

Ano III | Edição nº 422 – Quinta-feira, 30 de julho de 2020

Pág. 06

RREO - Anexo 1 (LRF, Art. 52, inciso I, alíneas "a" e "b" do inciso II e §1º)

Página: 2 / 2

RECEITAS	Previsão Inicial	Previsão atualizada(a)	Receitas realizadas				Saldo a realizar (a - c)
			No bimestre (b)	% (b/a)	Até o bimestre (c)	% (c/a)	
RESGATE DE TÍTULOS DO TESOURO	0,00	0,00	0,00	0,00	0,00	0,00	0,00
DEMAIS RECEITAS DE CAPITAL	0,00	0,00	0,00	0,00	0,00	0,00	0,00
<b>RECEITAS INTRA-ORÇAMENTÁRIAS (II)</b>	<b>0,00</b>	<b>0,00</b>	<b>0,00</b>	<b>0,00</b>	<b>0,00</b>	<b>0,00</b>	<b>0,00</b>
<b>SUBTOTAL DAS RECEITAS (III)=(II)</b>	<b>30.999.999,98</b>	<b>35.354.442,79</b>	<b>5.631.872,59</b>	<b>15,93</b>	<b>15.780.244,22</b>	<b>44,63</b>	<b>19.574.198,57</b>
OPERAÇÕES DE CRÉDITO - REFINANCIAMENTO (IV)	0,00	0,00	0,00	0,00	0,00	0,00	0,00
OPERAÇÕES DE CRÉDITO INTERNAS	0,00	0,00	0,00	0,00	0,00	0,00	0,00
MOBILIÁRIA	0,00	0,00	0,00	0,00	0,00	0,00	0,00
CONTRATUAL	0,00	0,00	0,00	0,00	0,00	0,00	0,00
OPERAÇÕES DE CRÉDITO EXTERNAS	0,00	0,00	0,00	0,00	0,00	0,00	0,00
MOBILIÁRIA	0,00	0,00	0,00	0,00	0,00	0,00	0,00
CONTRATUAL	0,00	0,00	0,00	0,00	0,00	0,00	0,00
<b>TOTAL DAS RECEITAS (V) = (III + IV)</b>	<b>30.999.999,98</b>	<b>35.354.442,79</b>	<b>5.631.872,59</b>	<b>15,93</b>	<b>15.780.244,22</b>	<b>44,63</b>	<b>19.574.198,57</b>
DÉFICIT (VI)	0,00	0,00	0,00	0,00	0,00	0,00	0,00
<b>TOTAL COM DÉFICIT (VII) = (V + VI)</b>	<b>30.999.999,98</b>	<b>35.354.442,79</b>	<b>5.631.872,59</b>	<b>15,93</b>	<b>15.780.244,22</b>	<b>44,63</b>	<b>19.574.198,57</b>
SALDO DE EXERCÍCIOS ANTERIORES	0,00	1.359.911,04	0,00	0,00	1.359.911,04	100,00	0,00
RECURSOS ARRECADADOS EM EXERCÍCIOS	0,00	0,00	0,00	0,00	0,00	0,00	0,00
SUPERÁVIT FINANCEIRO	0,00	1.359.911,04	0,00	0,00	1.359.911,04	100,00	0,00

WAGNER LUIZ OLIVEIRA MARTINS

MARCELO CORINTH

ALAN PAIVA

Prefeito Municipal

Contador

Controle Interno



**PREFEITURA DE**  
**RIBEIRÃO DO PINHAL**  
ESTADO DO PARANÁ

**MUNICÍPIO DE RIBEIRÃO DO PINHAL**  
**RELATÓRIO RESUMIDO DA EXECUÇÃO ORÇAMENTÁRIA**  
**DEMONSTRATIVO DA RECEITA DE ALIENAÇÃO DE ATIVOS E APLICAÇÃO DOS RECURSOS**  
**ORÇAMENTO FISCAL E DA SEGURIDADE SOCIAL**  
**JANEIRO A JUNHO DE 2020**

Página: 1 / 1

RREO – ANEXO 11 (LRF, art. 53, § 1º, inciso III)

RECEITAS	PREVISÃO ATUALIZADA (a)	RECEITAS REALIZADAS (b)	SALDO A REALIZAR c = (a - b)
RECEITA DE CAPITAL	0,00	32,36	(32,36)
ALIENAÇÃO DE ATIVOS	0,00	32,36	(32,36)
Alienação de Bens Móveis	0,00	0,00	0,00
Alienação de Bens Imóveis	0,00	0,00	0,00
Alienação de Bens Intangíveis	0,00	0,00	0,00
Rendimentos de Aplicações Financeiras	0,00	32,36	(32,36)
<b>RECEITAS DE ALIENAÇÃO DE ATIVOS (I)</b>	<b>0,00</b>	<b>32,36</b>	<b>(32,36)</b>

DESPESAS	DOTAÇÃO ATUALIZADA (d)	DESPESAS EMPENHADAS	DESPESAS LIQUIDADAS	DESPESAS PAGAS (e)	PAGAMENTO DE RESTOS A PAGAR (f)	SALDO A PAGAR (g) = (d-e)
Despesas de Capital	0,00	0,00	0,00	0,00	0,00	0,00
Investimentos	0,00	0,00	0,00	0,00	0,00	0,00
Inversões Financeiras	0,00	0,00	0,00	0,00	0,00	0,00
Amortização da Dívida	0,00	0,00	0,00	0,00	0,00	0,00
Despesas Correntes dos Regimes de Previdência	0,00	0,00	0,00	0,00	0,00	0,00
Regime Próprio dos Servidores Públicos	0,00	0,00	0,00	0,00	0,00	0,00
<b>APLICAÇÃO DOS RECURSOS DA ALIENAÇÃO DE ATIVOS (II)</b>	<b>0,00</b>	<b>0,00</b>	<b>0,00</b>	<b>0,00</b>	<b>0,00</b>	<b>0,00</b>

SALDO FINANCEIRO APLICAR	EXERCÍCIO ANTERIOR (h)	DO EXERCÍCIO (i) = (Ib - (IIe+ IIIf))	SALDO ATUAL (j) = (IIIh + IIIi)
VALOR (III)	906,45	32,36	938,81

WAGNER LUIZ OLIVEIRA MARTINS

MARCELO CORINTH

ALAN PAIVA

Prefeito Municipal

Contador

Controle Interno

# DIÁRIO OFICIAL ELETRÔNICO DO MUNICÍPIO DE RIBEIRÃO DO PINHAL

Conforme Lei Municipal nº 1.967/2018, publicada em 19 de novembro de 2018

Ano III | Edição nº 422 – Quinta-feira, 30 de julho de 2020

Página 07



## PREFEITURA DE RIBEIRÃO DO PINHAL

ESTADO DO PARANÁ



### MUNICÍPIO DE RIBEIRÃO DO PINHAL

#### RELATÓRIO RESUMIDO DA EXECUÇÃO ORÇAMENTÁRIA

#### DEMONSTRATIVO DA EXECUÇÃO DAS DESPESAS POR FUNÇÃO E SUBFUNÇÃO

#### ORÇAMENTO FISCAL E DA SEGURIDADE SOCIAL

#### MAIO A JUNHO DE 2020

Página: 1 / 2

RREO - Anexo 2 (LRF, Art. 52, inciso II, alínea "c")

FUNÇÃO / SUBFUNÇÃO	DOTAÇÃO INICIAL	DOTAÇÃO ATUALIZADA (a)	DESPESAS EMPENHADAS			SALDO (c) = (a-b)	DESPESAS LIQUIDADAS			SALDO (e) = (a-d)
			No bimestre	Até o bimestre (b)	% (b/total b)		No bimestre	Até o bimestre (d)	% (d/total d)	
<b>DESPESAS (EXCETO INTRA-ORÇAMENTÁRIAS (I))</b>	31.000.000,00	36.714.353,85	4.202.559,72	14.502.478,81	100,00	22.211.875,04	4.130.797,75	12.863.764,97	100,00	23.850.568,88
<b>LEGISLATIVA</b>	1.632.000,00	1.632.000,00	0,00	0,00	0,00	1.632.000,00	0,00	0,00	0,00	1.632.000,00
AÇÃO LEGISLATIVA	1.632.000,00	1.632.000,00	0,00	0,00	0,00	1.632.000,00	0,00	0,00	0,00	1.632.000,00
<b>ADMINISTRAÇÃO</b>	5.506.073,49	5.180.025,13	914.351,53	3.141.757,51	21,66	2.038.267,62	1.000.249,78	2.769.583,13	21,53	2.410.442,00
PLANEJAMENTO E ORÇAMENTO	40.000,00	40.000,00	0,00	0,00	0,00	40.000,00	0,00	0,00	0,00	40.000,00
ADMINISTRAÇÃO GERAL	4.986.773,49	4.905.025,13	835.773,39	2.985.710,11	20,59	1.919.315,02	921.671,64	2.613.535,73	20,32	2.291.489,40
ADMINISTRAÇÃO FINANCEIRA	479.300,00	235.000,00	78.578,14	156.047,40	1,08	78.952,60	78.578,14	156.047,40	1,21	78.952,60
<b>ASSISTÊNCIA SOCIAL</b>	1.443.600,00	1.744.355,82	169.158,19	356.021,33	2,45	1.388.334,49	116.898,80	293.138,28	2,28	1.451.217,54
ASSISTÊNCIA À CRIANÇA E AO ADOLESCENTE	721.600,00	1.022.355,82	93.734,22	143.186,83	0,99	879.168,99	54.397,34	103.849,95	0,81	918.505,87
ASSISTÊNCIA COMUNITÁRIA	722.000,00	722.000,00	75.423,97	212.834,50	1,47	509.165,50	62.501,46	189.288,33	1,47	532.711,67
<b>SAÚDE</b>	7.712.796,56	9.271.955,63	1.065.204,84	3.358.738,02	23,16	5.913.217,61	1.131.080,98	3.158.928,04	24,56	6.113.027,59
ATENÇÃO BÁSICA	7.424.357,56	8.853.552,00	1.004.329,84	3.055.056,75	21,07	5.798.495,25	1.070.205,98	2.855.246,77	22,20	5.998.305,23
VIGILÂNCIA SANITÁRIA	17.664,00	17.664,00	0,00	0,00	0,00	17.664,00	0,00	0,00	0,00	17.664,00
VIGILÂNCIA EPIDEMIOLÓGICA	270.775,00	400.739,63	60.875,00	303.681,27	2,09	97.058,36	60.875,00	303.681,27	2,36	97.058,36
<b>EDUCAÇÃO</b>	11.336.428,57	12.239.048,53	1.354.846,19	5.785.270,52	39,89	6.453.778,01	1.551.141,22	5.244.148,81	40,77	6.994.899,72
ENSINO FUNDAMENTAL	9.426.428,57	9.730.048,53	1.352.319,77	3.948.988,91	27,23	5.781.059,62	1.458.614,80	3.677.867,20	28,59	6.052.181,33
EDUCAÇÃO INFANTIL	1.910.000,00	2.295.000,00	2.526,42	1.622.281,61	11,19	672.718,39	92.526,42	1.352.281,61	10,51	942.716,39
TRANSPORTES COLETIVOS URBANOS	0,00	214.000,00	0,00	214.000,00	1,48	0,00	0,00	214.000,00	1,86	0,00
<b>CULTURA</b>	73.300,00	73.300,00	323,26	6.423,54	0,04	66.876,46	323,26	6.423,54	0,05	66.876,46
DIFUSÃO CULTURAL	73.300,00	73.300,00	323,26	6.423,54	0,04	66.876,46	323,26	6.423,54	0,05	66.876,46
<b>URBANISMO</b>	1.060.000,00	2.942.479,97	429.708,79	556.414,47	3,84	2.366.065,50	48.487,82	171.093,48	1,33	2.771.386,49
INFRA-ESTRUTURA URBANA	80.000,00	950.500,00	0,00	3.382,60	0,02	947.117,40	0,00	3.382,60	0,03	947.117,40
SERVIÇOS URBANOS	980.000,00	1.644.819,97	429.708,79	553.031,87	3,81	1.091.788,10	48.487,82	167.710,88	1,30	1.477.109,09
TRANSPORTE RODOVIÁRIO	0,00	347.160,00	0,00	0,00	0,00	347.160,00	0,00	0,00	0,00	347.160,00
<b>GESTÃO AMBIENTAL</b>	100.000,00	100.000,00	0,00	0,00	0,00	100.000,00	0,00	0,00	0,00	100.000,00
PRESERVAÇÃO E CONSERVAÇÃO AMBIENTAL	100.000,00	100.000,00	0,00	0,00	0,00	100.000,00	0,00	0,00	0,00	100.000,00
<b>AGRICULTURA</b>	287.501,38	713.121,38	34.486,99	81.054,37	0,56	632.067,01	33.186,99	72.210,37	0,56	640.911,01
EXTENSÃO RURAL	287.501,38	713.121,38	34.486,99	81.054,37	0,56	632.067,01	33.186,99	72.210,37	0,56	640.911,01
PROMOÇÃO DA PRODUÇÃO AGROPECUÁRIA	0,00	0,00	0,00	0,00	0,00	0,00	0,00	0,00	0,00	0,00
<b>INDÚSTRIA</b>	70.000,00	0,00	0,00	0,00	0,00	0,00	0,00	0,00	0,00	0,00
PROMOÇÃO INDUSTRIAL	70.000,00	0,00	0,00	0,00	0,00	0,00	0,00	0,00	0,00	0,00
<b>TRANSPORTE</b>	1.128.000,00	1.862.000,00	170.737,15	988.752,24	6,82	873.247,76	185.686,12	923.040,51	7,18	938.959,49
SERVIÇOS URBANOS	0,00	0,00	0,00	0,00	0,00	0,00	0,00	0,00	0,00	0,00
TRANSPORTE RODOVIÁRIO	1.128.000,00	1.862.000,00	170.737,15	988.752,24	6,82	873.247,76	185.686,12	923.040,51	7,18	938.959,49
<b>DESPORTO E LAZER</b>	240.300,00	546.067,39	13.857,01	58.150,75	0,40	487.916,64	13.857,01	55.302,75	0,43	490.764,64
DESPORTO COMUNITÁRIO	240.300,00	546.067,39	13.857,01	58.150,75	0,40	487.916,64	13.857,01	55.302,75	0,43	490.764,64

RREO - Anexo 2 (LRF, Art. 52, inciso II, alínea "c")

FUNÇÃO / SUBFUNÇÃO	DOTAÇÃO INICIAL	DOTAÇÃO ATUALIZADA (a)	DESPESAS EMPENHADAS			SALDO (c) = (a-b)	DESPESAS LIQUIDADAS			SALDO (e) = (a-d)
			No bimestre	Até o bimestre (b)	% (b/total b)		No bimestre	Até o bimestre (d)	% (d/total d)	
<b>ENCARGOS ESPECIAIS</b>	400.000,00	400.000,00	49.885,77	169.896,06	1,17	230.103,94	49.885,77	169.896,06	1,32	230.103,94
OUTROS ENCARGOS ESPECIAIS	400.000,00	400.000,00	49.885,77	169.896,06	1,17	230.103,94	49.885,77	169.896,06	1,32	230.103,94
<b>RESERVA DE CONTINGÊNCIA</b>	10.000,00	10.000,00	0,00	0,00	0,00	10.000,00	0,00	0,00	0,00	10.000,00
RESERVA DE CONTINGÊNCIA	10.000,00	10.000,00	0,00	0,00	0,00	10.000,00	0,00	0,00	0,00	10.000,00
<b>DESPESAS (INTRA-ORÇAMENTÁRIAS) (II)</b>	0,00	0,00	0,00	0,00	0,00	0,00	0,00	0,00	0,00	0,00
<b>TOTAL III = (I + II)</b>	<b>31.000.000,00</b>	<b>36.714.353,85</b>	<b>4.202.559,72</b>	<b>14.502.478,81</b>	<b>100,00</b>	<b>22.211.875,04</b>	<b>4.130.797,75</b>	<b>12.863.764,97</b>	<b>100,00</b>	<b>23.850.568,88</b>

WAGNER LUIZ OLIVEIRA MARTINS

Prefeito Municipal

MARCELO CORINTH

Contador

ALAN PAIVA

Controle Interno







**MUNICÍPIO DE RIBEIRÃO DO PINHAL**  
**RELATÓRIO RESUMIDO DA EXECUÇÃO ORÇAMENTÁRIA**  
**DEMONSTRATIVO DAS RECEITAS E DESPESAS COM MANUTENÇÃO E DESENVOLVIMENTO DO ENSINO - MDE**  
**ORÇAMENTO FISCAL E DA SEGURIDADE SOCIAL**  
**MAIO A JUNHO DE 2020**

RREO - ANEXO 8 (LDB, art.72)

Página: 1 / 3

RECEITAS DE ENSINO				
RECEITA RESULTANTE DE IMPOSTOS (Caput do art. 212 da constituição)	PREVISÃO INICIAL	PREVISÃO ATUALIZADA (a)	RECEITAS REALIZADAS	
			Até bimestre (b)	%(c) = (b/a)x100
1 - RECEITA DE IMPOSTOS	4.040.000,00	4.040.000,00	1.437.687,58	35,59
1.1 - Receitas resultantes do imposto sobre a propriedade predial e territorial urbana - IPTU	2.600.000,00	2.600.000,00	840.526,82	32,33
1.1.1 - IPTU	2.500.000,00	2.500.000,00	800.582,34	32,02
1.1.2 - Multas, juros de mora, dívida ativa e outros encargos do IPTU	100.000,00	100.000,00	39.944,48	39,94
1.2 - Receita resultante do imposto sobre transmissão inter vivos - ITBI	500.000,00	500.000,00	150.097,97	30,02
1.2.1 - ITBI	500.000,00	500.000,00	150.097,97	30,02
1.2.2 - Multas, juros de mora, dívida ativa e outros encargos do ITBI	0,00	0,00	0,00	0,00
1.3 - Receita resultante do imposto sobre serviços de qualquer natureza - ISS	310.000,00	310.000,00	205.472,63	66,28
1.3.1 - ISS	300.000,00	300.000,00	205.467,58	68,49
1.3.2 - Multas, juros de mora, dívida ativa e outros encargos do ISS	10.000,00	10.000,00	5,05	0,05
1.4 - Receita resultante do imposto de renda retido na fonte - IRRF	630.000,00	630.000,00	241.590,16	38,35
2 - RECEITAS DE TRANSFERÊNCIAS CONTITUCIONAIS E LEGAIS	19.200.708,73	19.200.708,73	9.270.273,14	48,28
2.1 - Cota-parte FPM	13.680.108,73	13.680.108,73	6.130.229,13	44,81
2.1.1 - Parcela referenda à CF. art. 159, I, alínea 'b'	12.809.979,34	12.809.979,34	6.130.229,13	47,86
2.1.2 - Parcela referenda à CF. art. 159, I, alínea 'd'	870.129,39	870.129,39	0,00	0,00
2.1.3 - Parcela referenda à CF. art. 159, I, alínea 'e'	0,00	0,00	0,00	0,00
2.2 - Cota-parte ICMS	3.750.000,00	3.750.000,00	2.134.693,13	56,93
2.3 - ICMS-Desoneração - LC. nº 87/1996	45.600,00	45.600,00	0,00	0,00
2.4 - Cota-parte IPI-Exportação	100.000,00	100.000,00	31.212,34	31,21
2.5 - Cota-parte ITR	375.000,00	375.000,00	16.481,14	4,39
2.6 - Cota-parte IPVA	1.250.000,00	1.250.000,00	957.657,40	76,61
2.7 - Cota-parte IOF-Ouro (100 %)	0,00	0,00	0,00	0,00
3 - TOTAL DA RECEITA BRUTA DE IMPOSTOS (1+2)	23.240.708,73	23.240.708,73	10.707.960,72	46,07

RECEITAS ADICIONAIS PARA FINANCIAMENTO DO ENSINO	PREVISÃO INICIAL	PREVISÃO ATUALIZADA (a)	RECEITAS REALIZADAS	
			Até bimestre (b)	%(c) = (b/a)x100
4 - RECEITA DA APLICAÇÃO FINANCEIRA DE OUTROS RECURSOS VINCULADOS AO ENSINO	20.000,00	20.000,00	83,83	0,42
5 - RECEITAS DE TRANSFERÊNCIAS DO FNDE	635.000,00	824.900,00	369.467,25	44,79
5.1 - Transferências do salário-educação	340.000,00	340.000,00	187.206,10	55,06
5.2 - Transferências Diretas - PDDE	0,00	0,00	0,00	0,00
5.3 - Transferências Diretas - PNAE	0,00	0,00	0,00	0,00
5.4 - Transferências Diretas - PNATE	0,00	0,00	0,00	0,00
5.5 - Outras transferências do FNDE	285.000,00	474.900,00	140.940,90	29,68
5.6 - Aplicação financeira dos recursos do FNDE	10.000,00	10.000,00	41.320,25	413,20
6 - RECEITAS DE TRANSFERÊNCIAS DE CONVÊNIOS	165.000,00	165.000,00	315,13	0,19
6.1 - Transferências de convênios	160.000,00	160.000,00	0,00	0,00
6.2 - Aplicação financeira dos recursos de convênios	5.000,00	5.000,00	315,13	6,30
7 - RECEITAS DE OPERAÇÕES DE CRÉDITO	0,00	0,00	0,00	0,00
8 - OUTRAS RECEITAS PARA FINANCIAMENTO DO ENSINO	0,00	0,00	0,00	0,00
9 - TOTAL DAS RECEITAS ADICIONAIS PARA FINANCIAMENTO DO ENSINO (4+5+6+7+8)	820.000,00	1.009.900,00	369.866,21	36,62

Continua na próxima página

**DIÁRIO OFICIAL ELETRÔNICO DO MUNICÍPIO DE RIBEIRÃO DO PINHAL**  
Conforme Lei Municipal nº 1.967/2018, publicada em 19 de novembro de 2018

Ano III | Edição nº 422 – Quinta-feira, 30 de julho de 2020

Pág. 010

FUNDEB				
RECEITAS DO FUNDEB	PREVISÃO INICIAL	PREVISÃO ATUALIZADA (a)	RECEITAS REALIZADAS	
			Até bimestre (b)	%(c) = (b/a)x100
10 - RECEITAS DESTINADAS AO FUNDEB	3.666.115,83	3.666.115,83	1.854.050,69	50,57
10.1 - Cota-Parte FPM Destinada ao FUNDEB – (20% de 2.1.1)	2.561.995,83	2.561.995,83	1.226.043,67	47,86
10.2 - Cota-parte ICMS destinada ao FUNDEB - (20% de 2.2)	750.000,00	750.000,00	426.938,49	56,93
10.3 - ICMS-Desoneração destinada ao FUNDEB - (20% de 2.3)	9.120,00	9.120,00	0,00	0,00
10.4 - Cota-parte IPI-Exportação destinada ao FUNDEB - (20% de 2.4)	20.000,00	20.000,00	6.242,52	31,21
10.5 - Cota-Parte ITR ou ITR Arrecadado Destinados ao FUNDEB – (20% de ((1.5 – 1.5.5) + 2.5))	75.000,00	75.000,00	3.296,17	4,39
10.6 - Cota-parte IPVA destinada ao FUNDEB - (20% de 2.6)	250.000,00	250.000,00	191.529,84	76,61
11 - RECEITAS RECEBIDAS DO FUNDEB	7.146.428,57	7.146.428,57	2.850.716,41	39,89
11.1 - Transferências de recursos do FUNDEB	7.131.428,57	7.131.428,57	2.849.320,36	39,95
11.2 - Complementação da união ao FUNDEB	0,00	0,00	0,00	0,00
11.3 - Receita de aplicação financeira dos recursos do FUNDEB	15.000,00	15.000,00	1.396,05	9,31
12 - RESULTADO LÍQUIDO DAS TRANSFERÊNCIAS DO FUNDEB (11.1 - 10) = ACRESCIMO RESULTANTE DAS TRANSFERÊNCIAS DO FUNDEB	3.465.312,74	3.465.312,74	995.269,67	28,72

RREO - ANEXO 8 (LDB, art.72)

Página: 2 / 3

DESPESAS DO FUNDEB	DOTAÇÃO INICIAL	DOTAÇÃO ATUALIZADA (d)	DESPESAS EMPENHADAS		DESPESAS LIQUIDADAS	
			Até bimestre (e)	%(f) = (e/d)x100	Até bimestre (g)	%(h) = (g/d)x100
13 - PAGAMENTO DOS PROFISSIONAIS DO MAGISTÉRIO	5.002.000,00	5.002.000,00	2.433.073,75	48,64	2.433.073,75	48,64
13.1 - Com educação infantil	976.000,00	976.000,00	944.291,26	96,75	944.291,26	96,75
13.2 - Com ensino fundamental	4.026.000,00	4.026.000,00	1.488.782,49	36,98	1.488.782,49	36,98
14 - OUTRAS DESPESAS	2.144.428,57	2.144.428,57	805.279,87	37,55	675.279,87	31,49
14.1 - Com educação infantil	544.000,00	544.000,00	169.419,20	31,14	169.419,20	31,14
14.2 - Com ensino fundamental	1.600.428,57	1.600.428,57	635.860,67	39,73	505.860,67	31,61
15 - TOTAL DAS DESPESAS COM FUNDEB (13+14)	7.146.428,57	7.146.428,57	3.238.353,62	45,31	3.108.353,62	43,50

DEDUÇÕES PARA FINS DE LIMITE DO FUNDEB	Valor
16 - RESTOS A PAGAR INSCRITOS NO EXERCÍCIO SEM DISPONIBILIDADE DE RECURSOS DO FUNDEB	207.878,18
16.1 - FUNDEB 60%	77.878,18
16.2 - FUNDEB 40%	130.000,00
17 - DESPESAS CUSTEADAS COM SUPERÁVIT FINANCEIRO DO EXERCÍCIO ANTERIOR DO FUNDEB	179.648,87
17.1 - FUNDEB 60%	179.648,87
17.2 - FUNDEB 40%	0,00
18 - TOTAL DAS DEDUÇÕES CONSIDERADAS PARA FINS DE LIMITE DO FUNDEB (16+17)	387.527,05

INDICADORES DO FUNDEB	Valor
19 - TOTAL DAS DESPESAS DO FUNDEB PARA FINS DE LIMITE (15 - 18)	2.720.826,57
19.1 - Mínimo de 60% do FUNDEB na Remuneração do Magistério (13 - (16.1 + 17.1)) / (11) x 100) %	76,32
19.2 - Máximo de 40% em Despesa com MDE, que não Remuneração do Magistério (14 - (16.2 + 17.2)) / (11)x 100) %	19,13
19.3 - Máximo de 5% não Aplicado no Exercício (100 - (19.1 + 19.2)) %	4,56

CONTROLE DA UTILIZAÇÃO DE RECURSOS NO EXERCÍCIO SUBSEQUENTE	Valor
20 - RECURSOS RECEBIDOS DO FUNDEB NO EXERCÍCIO ANTERIOR QUE NÃO FORAM UTILIZADOS	178.821,48
21 - DESPESAS CUSTEADAS COM O SALDO DO ITEM 20 ATÉ O 1º TRIMESTRE DO EXERCÍCIO	178.821,48

MANUTENÇÃO E DESENVOLVIMENTO DO ENSINO - DESPESAS CUSTEADAS COM A RECEITA RESULTANTE DE IMPOSTOS E RECURSOS DO FUNDEB						
DESPESAS COM AÇÕES TÍPICAS DE MDE	DOTAÇÃO INICIAL	DOTAÇÃO ATUALIZADA (d)	DESPESAS EMPENHADAS		DESPESAS LIQUIDADAS	
			Até bimestre (e)	%(f) = (e/d)x100	Até bimestre (g)	%(h) = (g/d)x100
22 - EDUCAÇÃO INFANTIL	1.900.000,00	2.295.000,00	1.622.281,61	70,69	1.352.281,61	58,92
22.1 - Despesas custeadas com recursos do FUNDEB	1.520.000,00	1.520.000,00	1.113.710,46	73,27	1.113.710,46	73,27
22.2 - Despesas custeadas com outros recursos de impostos	380.000,00	775.000,00	508.571,15	65,62	238.571,15	30,78
23 - ENSINO FUNDAMENTAL	8.406.428,57	8.510.328,57	3.594.234,46	42,23	3.360.709,46	39,49
23.1 - Despesas custeadas com recursos do FUNDEB	5.626.428,57	5.626.428,57	2.124.643,16	37,76	1.994.643,16	35,45
23.2 - Despesas custeadas com outros recursos de impostos	2.780.000,00	2.883.900,00	1.540.655,60	53,42	1.400.814,56	48,57
23.9 - Dedução de Despesas indevidamente contabilizadas	0,00	0,00	(71.064,30)	0,00	(34.748,26)	0,00
24 - ENSINO MÉDIO	0,00	0,00	0,00	0,00	0,00	0,00
25 - ENSINO SUPERIOR	0,00	0,00	0,00	0,00	0,00	0,00
26 - ENSINO PROFISSIONAL NÃO INTEGRADO AO ENSINO REGULAR	0,00	0,00	0,00	0,00	0,00	0,00
27 - OUTRAS	0,00	24.100,00	24.100,00	100,00	24.100,00	100,00
28 - TOTAL DAS DESPESAS COM AÇÕES TÍPICAS DE MDE (22+23+24+25+26+27)	10.306.428,57	10.829.428,57	5.240.616,07	48,39	4.737.091,07	43,74

Continua na próxima página

**DIÁRIO OFICIAL ELETRÔNICO DO MUNICÍPIO DE RIBEIRÃO DO PINHAL**  
Conforme Lei Municipal nº 1.967/2018, publicada em 19 de novembro de 2018

Ano III | Edição nº 422 – Quinta-feira, 30 de julho de 2020

Pág. 011

DEDUÇÕES CONSIDERADAS PARA FINS DE LIMITE CONSTITUCIONAL	Valor
29 - RESULTADO LÍQUIDO DAS TRANSFERÊNCIAS DO FUNDEB = (12)	995.269,67
30 - DESPESAS CUSTEADAS COM A COMPLEMENTAÇÃO DO FUNDEB NO EXERCÍCIO	0,00
31 - DESPESAS CUSTEADAS COM O SUPERÁVIT FINANCEIRO, DO EXERCÍCIO ANTERIOR, DO FUNDEB	178.821,48
32 - DESPESAS CUSTEADAS COM O SUPERÁVIT FINANCEIRO, DO EXERCÍCIO ANTERIOR, DE OUTROS RECURSOS DE IMPOSTOS	0,00
33 - RESTOS A PAGAR INSCRITOS NO EXERCÍCIO SEM DISPONIBILIDADE FINANCEIRA DE RECURSOS DE IMPOSTOS VINCULADOS AO ENSINO	702.243,77
34 - CANCELAMENTO, NO EXERCÍCIO, DE RESTOS A PAGAR INSCRITOS COM DISPONIBILIDADE FINANCEIRA DE RECURSOS DE IMPOSTOS VINCULADOS AO ENSINO = (44 j)	0,00
35 - TOTAL DAS DEDUÇÕES CONSIDERADAS PARA FINS DE LIMITE CONSTITUCIONAL (29+30+31+32+33+34)	1.876.334,92
36 - TOTAL DAS DESPESAS PARA FINS DE LIMITE (22+23-35)	2.836.656,15
37 - PERCENTUAL DE APLICAÇÃO EM MDE SOBRE A RECEITA LÍQUIDA DE IMPOSTOS ((36) / (3) x 100) % - LIMITE CONSTITUCIONAL 25%	26,49

RREO - ANEXO 8 (LDB, art.72)

Página: 3 / 3

OUTRAS INFORMAÇÕES PARA CONTROLE						
OUTRAS DESPESAS CUSTEADAS COM RECEITAS ADICIONAIS PARA FINANCIAMENTO DO ENSINO	DOTAÇÃO INICIAL	DOTAÇÃO ATUALIZADA (d)	DESPESAS EMPENHADAS		DESPESAS LIQUIDADAS	
			Até bimestre (e)	%(f) = (e/d)x100	Até bimestre (g)	%(h) = (g/d)x100
38 - DESPESAS CUSTEADAS COM APL FINAN DE OUTROS RECURSOS DE IMP VINC AO ENSINO	0,00	0,00	0,00	0,00	0,00	0,00
39 - DESPESAS CUSTEADAS COM A CONTRIBUIÇÃO SOCIAL DO SALÁRIO-EDUCAÇÃO	350.000,00	464.330,79	242.154,16	52,15	241.078,33	51,92
40 - DESPESAS CUSTEADAS COM OPERAÇÕES DE CRÉDITO	0,00	0,00	0,00	0,00	0,00	0,00
41 - DESPESAS CUSTEADAS COM OUTRAS RECEITAS PARA FINANCIAMENTO DO ENSINO	450.000,00	450.000,00	41.535,99	9,23	41.331,15	9,18
42 - TOTAL DAS DESPESAS CUSTEADAS COM RECEITAS ADICIONAIS PARA FINANCIAMENTO DO ENSINO (38+ 39 + 40 + 41)	800.000,00	914.330,79	283.690,15	31,03	282.409,48	30,89
43 - TOTAL GERAL DAS DESPESAS COM MDE (28+42)	11.106.428,57	11.743.759,36	5.524.306,22	47,04	5.019.500,55	42,74

RESTOS A PAGAR INSCRITOS COM DISPONIBILIDADE FINANCEIRA DE RECURSOS DE IMPOSTOS VINCULADOS AO ENSINO	SALDO ATÉ BIMESTRE	CANCELADOS EM 2020 (j)
44 - RESTOS A PAGAR DE DESPESAS COM MANUTENÇÃO E DESENVOLVIMENTO DO ENSINO	1.206.590,35	0,00

CONTROLE DA DISPONIBILIDADE FINANCEIRA	FUNDEB	SALÁRIO EDUCAÇÃO
45 - DISPONIBILIDADE FINANCEIRA EM 31 DE DEZEMBRO DE 2019	179.969,55	220.893,11
46 - (+) INGRESSOS DE RECURSOS DO FUNDEB ATÉ O BIMESTRE (Orçamentário)	2.849.320,36	187.206,10
47 - (-) PAGAMENTOS EFETUADOS ATÉ O BIMESTRE	2.639.821,75	242.024,33
47.1 - Orçamento do Exercício	2.639.821,75	241.078,33
47.2 - Restos a Pagar	0,00	946,00
48 - (+) RECEITA DE APLICAÇÃO FINANCEIRA DOS RECURSOS DO FUNDEB ATÉ O BIMESTRE	1.396,05	41.231,43
49 - (-) DISPONIBILIDADE FINANCEIRA ATÉ O BIMESTRE	390.864,21	207.306,31
50 - (+) Ajustes	0,00	0,00
50.1 - (+) Retenções	0,00	0,00
50.2 - (-) Valores a recuperar	0,00	0,00
50.3 - (+) Outros valores extraorçamentários	0,00	0,00
50.4 - (+) Conciliação Bancária	0,00	0,00
51 - (=) SALDO FINANCEIRO CONCILIADO	390.864,21	207.306,31

WAGNER LUIZ OLIVEIRA MARTINS

Prefeito Municipal

MARCELO CORINTH

Contador

ALAN PAIVA

Controle Interno

**DIÁRIO OFICIAL ELETRÔNICO DO MUNICÍPIO DE RIBEIRÃO DO PINHAL**  
Conforme Lei Municipal nº 1.967/2018, publicada em 19 de novembro de 2018

Ano III | Edição nº 422 – Quinta-feira, 30 de julho de 2020

Pág. 012



**MUNICÍPIO DE RIBEIRÃO DO PINHAL**  
**RELATÓRIO RESUMIDO DA EXECUÇÃO ORÇAMENTARIA**  
**DEMONSTRATIVO DOS RESULTADOS PRIMÁRIO E NOMINAL**  
**ORÇAMENTO FISCAL E DA SEGURIDADE SOCIAL**  
**JANEIRO A JUNHO DE 2020**

RREO - ANEXO 6 (LRF, art 53, inciso III)

Página: 1 / 2

RECEITAS PRIMÁRIAS	PREVISÃO ATUALIZADA	Até Junho / 2020	
		RECEITAS REALIZADAS (a)	
<b>RECEITAS CORRENTES (I)</b>	31.716.965,10	15.033.391,81	
Impostos, Taxas e Contribuições de Melhoria	4.271.000,00	1.497.575,55	
IPTU	2.600.000,00	840.526,82	
ISS	310.000,00	205.472,63	
ITBI	500.000,00	150.097,97	
IRRF	630.000,00	241.590,16	
Outros Impostos, Taxas e Contribuições de Melhoria	231.000,00	59.887,97	
Contribuições	170.000,00	55.188,31	
Receita patrimonial	348.999,95	63.313,61	
Aplicações Financeiras (II)	339.000,00	55.813,51	
Outras Receitas Patrimoniais	9.999,95	7.500,10	
Transferências correntes	26.897.965,15	13.257.348,90	
Cota-Parte do FPM	11.118.112,90	4.904.185,46	
Cota-Parte do ICMS	3.000.000,00	1.707.754,64	
Cota-Parte do IPVA	1.000.000,00	766.127,56	
Cota-Parte do ITR	300.000,00	13.184,97	
Transferências da LC 87/1996	36.480,00	0,00	
Transferências da LC 61/1989	0,00	0,00	
Transferências do FUNDEB	7.131.428,57	2.849.320,36	
Outras transferências correntes	4.311.943,68	3.016.775,91	
Demais receitas correntes	29.000,00	159.965,44	
Outras Receitas Financeiras (III)	0,00	0,00	
Receitas Correntes Restantes	29.000,00	159.965,44	
<b>RECEITAS PRIMÁRIAS CORRENTES (IV) = (I - II - III)</b>	31.377.965,10	14.977.578,30	
<b>RECEITAS DE CAPITAL (V)</b>	3.637.477,69	746.852,41	
Operações de Crédito (VI)	0,00	0,00	
Amortização de Empréstimos (VII)	0,00	0,00	
Alienação de Bens	0,00	0,00	
Receitas de Alienação de Investimentos Temporários (VIII)	0,00	0,00	
Receitas de Alienação de Investimentos Permanentes (IX)	0,00	0,00	
Outras Alienações de Bens	0,00	0,00	
Transferências de Capital	3.637.477,69	746.852,41	
Convênios	1.301.021,28	172.849,39	
Outras Transferências de Capital	2.336.456,41	574.003,02	
Outras Receitas de Capital	0,00	0,00	
Outras Receitas de Capital Não Primárias (X)	0,00	0,00	
Outras Receitas de Capital Primárias	0,00	0,00	
<b>RECEITAS PRIMÁRIAS DE CAPITAL (XI) = (V - VI - VII - VIII - IX - X)</b>	3.637.477,69	746.852,41	
<b>RECEITA PRIMÁRIA TOTAL (XII) = (IV + XI)</b>	35.015.442,79	15.724.430,71	

DESPESAS PRIMÁRIAS	DOTAÇÃO ATUALIZADA	Até Junho / 2020					
		DESPESAS EMPENHADAS	DESPESAS LIQUIDADAS	DESPESAS PAGAS (a)	RESTOS A PAGAR PROCESSADOS PAGOS (b)	RESTOS A PAGAR NÃO PROCESSADOS	
						LIQUIDADOS	PAGOS (c)
<b>DESPESAS CORRENTES (XIII)</b>	30.310.797,85	13.717.978,43	12.467.609,65	10.734.843,22	1.313.675,16	218.788,52	218.728,28
Pessoal e encargos sociais	16.044.440,98	8.167.799,98	8.167.799,98	6.760.988,22	1.222.408,50	0,00	0,00
Juros e Encargos da Dívida (XIV)	50.000,00	0,00	0,00	0,00	0,00	0,00	0,00
Outras despesas correntes	14.216.356,87	5.550.178,45	4.299.809,67	3.973.855,00	91.266,66	218.788,52	218.728,28
Transferências Constitucionais e Legais	0,00	0,00	0,00	0,00	0,00	0,00	0,00
Demais Despesas Correntes	14.216.356,87	5.550.178,45	4.299.809,67	3.973.855,00	91.266,66	218.788,52	218.728,28
<b>DESPESAS PRIMÁRIAS CORRENTES (XV) = (XIII - XIV)</b>	30.260.797,85	13.717.978,43	12.467.609,65	10.734.843,22	1.313.675,16	218.788,52	218.728,28
<b>DESPESAS DE CAPITAL (XVI)</b>	6.393.556,00	784.500,38	396.155,32	182.155,32	33.317,46	753.515,84	753.515,84
Investimentos	6.043.556,00	614.604,32	226.259,26	12.259,26	33.317,46	753.515,84	753.515,84
Inversões financeiras	0,00	0,00	0,00	0,00	0,00	0,00	0,00
Concessão de Empréstimos e Financiamentos (XVII)	0,00	0,00	0,00	0,00	0,00	0,00	0,00
Aquisição de Título de Capital já Integralizado (XVIII)	0,00	0,00	0,00	0,00	0,00	0,00	0,00
Aquisição de Título de Crédito (XIX)	0,00	0,00	0,00	0,00	0,00	0,00	0,00
Demais inversões financeiras	0,00	0,00	0,00	0,00	0,00	0,00	0,00
Amortização da Dívida (XX)	350.000,00	169.896,06	169.896,06	169.896,06	0,00	0,00	0,00
<b>DESPESAS PRIMÁRIAS DE CAPITAL (XXI) = (XVI - XVII - XVIII - XIX - XX)</b>	6.043.556,00	614.604,32	226.259,26	12.259,26	33.317,46	753.515,84	753.515,84
<b>RESERVA DE CONTINGÊNCIA (XXII)</b>	10.000,00	0,00	0,00	0,00	0,00	0,00	0,00
<b>DESPESA PRIMÁRIA TOTAL (XXIII) = (XV + XXI + XXII)</b>	36.314.353,85	14.332.582,75	12.693.868,91	10.747.102,48	1.346.992,62	972.304,36	972.244,12

**RESULTADO PRIMÁRIO - Acima da Linha (XXIV) = [XIIa - (XXIIIa + XXIIIb + XXIIIc)]** 2.658.091,49

Continua na próxima página

**DIÁRIO OFICIAL ELETRÔNICO DO MUNICÍPIO DE RIBEIRÃO DO PINHAL**  
Conforme Lei Municipal nº 1.967/2018, publicada em 19 de novembro de 2018

Ano III | Edição nº 422 – Quinta-feira, 30 de julho de 2020

Pág. 013

RREO - ANEXO 6 (LRF, art 53, inciso III)

Página: 2 / 2

META FISCAL PARA O RESULTADO PRIMÁRIO	VALOR CORRENTE
Meta fixada no Anexo de Metas Fiscais da LDO para o exercício de referência	0,00

JUROS NOMINAIS	Até Junho / 2020
	VALOR INCORRIDO
Juros, Encargos e Variações Monetárias Ativos (XXV)	54.522,64
Juros, Encargos e Variações Monetárias Passivos (XXVI)	0,00

<b>RESULTADO NOMINAL - Acima da Linha (XXVII) = XXIV + (XXV - XXVI)</b>	<b>2.712.614,13</b>
---	---------------------

META FISCAL PARA O RESULTADO NOMINAL	VALOR CORRENTE
Meta fixada no Anexo de Metas Fiscais da LDO para o exercício de referência	503.664,45

CÁLCULO DO RESULTADO NOMINAL	ABAIXO DA LINHA	
	SALDO	
	Em 31/12/2019 (a)	Até Junho / 2020 (b)
DÍVIDA CONSOLIDADA (XXVIII)	3.617.590,61	3.451.964,43
DEDUÇÕES (XXIX)	2.595.715,50	3.748.211,90
Disponibilidade de Caixa	2.595.715,50	3.748.211,90
Disponibilidade de Caixa Bruta	4.103.004,06	5.849.727,66
(-) Restos a Pagar Processados (XXX)	1.507.288,56	2.101.515,76
Demais Haveres Financeiros	0,00	0,00
DÍVIDA CONSOLIDADA LÍQUIDA (XXXI) = (XXVIII - XXIX)	1.021.875,11	(296.247,47)

<b>RESULTADO NOMINAL - Abaixo da Linha (XXXII) = (XXXIa - XXXIb)</b>	<b>1.318.122,58</b>
--	---------------------

AJUSTE METODOLÓGICO	Até Junho / 2020
VARIAÇÃO SALDO RPP = (XXXIII) = (XXXa - XXXb)	(594.227,20)
RECEITA DE ALIENAÇÃO DE INVESTIMENTOS PERMANENTES (IX)	0,00
PASSIVOS RECONHECIDOS NA DC (XXXIV)	2.608.061,69
VARIAÇÃO CAMBIAL (XXXV)	0,00
PAGAMENTO DE PRECATÓRIOS INTEGRANTES DA DC (XXXVI)	0,00
OUTROS AJUSTES (XXXVII)	0,00

<b>RESULTADO NOMINAL AJUSTADO - Abaixo da Linha (XXXVIII) = (XXXII - XXXIII - IX + XXXIV + XXXV - XXXVI + XXXVII)</b>	<b>4.520.411,47</b>
---	---------------------

<b>RESULTADO PRIMÁRIO - Abaixo da Linha (XXXIX) = XXXVIII - (XXV - XXVI)</b>	<b>4.465.888,83</b>
--	---------------------

INFORMAÇÕES ADICIONAIS	PREVISÃO ORÇAMENTÁRIA
SALDO DE EXERCÍCIOS ANTERIORES	1.359.911,04
Recursos Arrecadados em Exercícios Anteriores - RPPS	0,00
Superávit Financeiro Utilizado para Abertura e Reabertura de Créditos Adicionais	1.359.911,04
RESERVA ORÇAMENTÁRIA DO RPPS	0,00

WAGNER LUIZ OLIVEIRA MARTINS

Prefeito Municipal

MARCELO CORINTH

Contador

ALAN PAIVA

Controle Interno

**DIÁRIO OFICIAL ELETRÔNICO DO MUNICÍPIO DE RIBEIRÃO DO PINHAL**  
Conforme Lei Municipal nº 1.967/2018, publicada em 19 de novembro de 2018

Ano III | Edição nº 422 – Quinta-feira, 30 de julho de 2020

Pág. 014



**MUNICÍPIO DE RIBEIRÃO DO PINHAL**  
**RELATÓRIO RESUMIDO DA EXECUÇÃO ORÇAMENTÁRIA**  
**DEMONSTRATIVO SIMPLIFICADO DO RELATÓRIO RESUMIDO DA EXECUÇÃO ORÇAMENTÁRIA**  
**ORÇAMENTO FISCAL E DA SEGURIDADE SOCIAL**  
**JANEIRO A JUNHO DE 2020**

RREO - Anexo XVIII (LRF, Art. 48)

Página: 1 / 2

BALANÇO ORÇAMENTÁRIO		Até o Bimestre			
Previsão Inicial da Receita				30.999.999,98	
Previsão Atualizada da Receita				35.354.442,79	
Receitas Realizadas				15.780.244,22	
Déficit Orçamentário				0,00	
Saldos de Exercícios Anteriores				1.359.911,04	
Dotação Inicial				31.000.000,00	
Créditos Adicionais				5.714.353,85	
Dotação Atualizada				36.714.353,85	
Despesas Empenhadas				14.502.478,81	
Despesas Liquidadas				12.863.764,97	
Despesas Pagas				10.916.998,54	
Superávit Orçamentário				2.916.479,25	
DESPESAS POR FUNÇÃO / SUBFUNÇÃO		Até o Bimestre			
Despesas Empenhadas				14.502.478,81	
Despesas Liquidadas				12.863.764,97	
RECEITA CORRENTE LÍQUIDA - RCL		Até o Bimestre			
Receita Corrente Líquida				31.711.329,94	
Receita Corrente Líquida Ajustada para Cálculo dos Limites de Endividamento				31.258.041,94	
Receita Corrente Líquida Ajustada para Cálculo dos Limites da Despesa com Pessoal				31.258.041,94	
RECEITAS E DESPESAS DO REGIME PRÓPRIO DE PREVIDÊNCIA DOS SERVIDORES		Até o Bimestre			
<b>Regime Próprio de Previdência dos Servidores - PLANO PREVIDENCIÁRIO</b>					
Receitas Previdenciárias Realizadas				0,00	
Despesas Previdenciárias Liquidadas				0,00	
Resultado Previdenciário				0,00	
<b>Regime Próprio de Previdência dos Servidores - PLANO FINANCEIRO</b>					
Receitas Previdenciárias Realizadas				0,00	
Despesas Previdenciárias Liquidadas				0,00	
Resultado Previdenciário				0,00	
RESULTADO NOMINAL E PRIMÁRIO		Meta fixada no anexo de metas fiscais da LDO (a)	Resultado apurado até o bimestre (b)	% em relação a meta (b/a)	
Resultado Nominal		503.664,45	2.712.614,13	539,00 %	
Resultado Primário		0,00	2.658.091,49	0,00 %	
MOVIMENTAÇÃO DOS RESTOS A PAGAR		Inscrição	Cancelamento até o bimestre	Pagamento até o bimestre	Saldo
<b>RESTOS A PAGAR PROCESSADOS</b>					
Poder Executivo		1.507.288,56	0,00	1.346.992,62	160.295,94
Poder Legislativo		0,00	0,00	0,00	0,00
<b>RESTOS A PAGAR NÃO-PROCESSADOS</b>					
Poder Executivo		2.196.250,09	0,89	972.244,12	1.224.005,08
Poder Legislativo		0,00	0,00	0,00	0,00
<b>TOTAL</b>		<b>3.703.538,65</b>	<b>0,89</b>	<b>2.319.236,74</b>	<b>1.384.301,02</b>
DESPESAS COM MANUTENÇÃO E DESENVOLVIMENTO DO ENSINO - MDE		Valor apurado até o bimestre	Limites constitucionais anuais		
			% Mínimo a aplicar no exercício	% Aplicado até o bimestre	
Mínimo Anual de 25% dos Impostos na Manutenção e Desenvolvimento do Ensino - MDE		2.836.656,15	25% / 18%	26,49 %	
Mínimo Anual de 60% do FUNDEB na Remuneração do Magistério com Educação Infantil e Ensino		2.433.073,75	60%	76,32 %	
RECEITAS DE OPERAÇÕES DE CRÉDITO E DESPESAS DE CAPITAL		Valor apurado até o bimestre	Saldo a realizar		
Receita de Operações de Crédito		0,00		0,00	
Despesa de Capital Líquida		784.500,38		5.609.055,62	

Continua na próxima página

**DIÁRIO OFICIAL ELETRÔNICO DO MUNICÍPIO DE RIBEIRÃO DO PINHAL**  
Conforme Lei Municipal nº 1.967/2018, publicada em 19 de novembro de 2018

Ano III | Edição nº 422 – Quinta-feira, 30 de julho de 2020

Pág. 015

PROJEÇÃO ATUARIAL DOS REGIMES DE PREVIDÊNCIA	Exercício em Referência	10º Exercício	20º Exercício	35º Exercício
<b>Plano Previdenciário</b>				
Receitas Previdenciárias	0,00	0,00	0,00	0,00
Despesas Previdenciárias	0,00	0,00	0,00	0,00
Resultado Previdenciário	0,00	0,00	0,00	0,00
<b>Plano Financeiro</b>				
Receitas Previdenciárias	0,00	0,00	0,00	0,00
Despesas Previdenciárias	0,00	0,00	0,00	0,00
Resultado Previdenciário	0,00	0,00	0,00	0,00
<b>RECEITA DA ALIENAÇÃO DE ATIVOS E APLICAÇÃO DOS RECURSOS</b>	<b>Valor apurado até o bimestre</b>	<b>Saldo a realizar</b>		
Receita de Capital Resultante da Alienação de Ativos	0,00	0,00		
Aplicação dos Recursos da Alienação de Ativos	0,00	0,00		
<b>DESPESAS COM AÇÕES E SERVIÇOS PÚBLICOS DE SAÚDE</b>	<b>Valor apurado até o bimestre</b>	<b>Limites constitucionais anuais</b>		
		% Mínimo a aplicar no exercício	% Aplicado até o bimestre	
Despesas Próprias com Ações e Serviços Públicos de Saúde	1.533.723,96	15%	14,32 %	
<b>DESPESAS DE CARÁTER CONTINUADO DERIVADAS DE PPP</b>	<b>Valor apurado no Exercício Corrente</b>			
Total das Despesas/RCL (%)				

\_\_\_\_\_  
WAGNER LUIZ OLIVEIRA MARTINS  
Prefeito Municipal

\_\_\_\_\_  
MARCELO CORINTH  
Contador

\_\_\_\_\_  
ALAN PAIVA  
Controle Interno



**PREFEITURA DE**  
**RIBEIRÃO DO PINHAL**  
ESTADO DO PARANÁ

**DECRETO Nº. 114/2020.**

**SÚMULA:-** Abertura de crédito adicional suplementar.

O Senhor Wagner Luiz Oliveira Martins, Prefeito do Município de Ribeirão do Pinhal, Estado do Paraná, usando de suas atribuições legais, e em especial a Lei nº 2.056, de 13 de dezembro de 2019; decreta.

**ARTIGO 1º** - Fica aberto no orçamento vigente um crédito adicional Suplementar, no valor de R\$ 502.900,00 (quinhentos e dois mil e novecentos reais), com recursos de remanejamento de dotações orçamentárias, na seguinte dotação de despesas:

**DOTAÇÃO ORÇAMENTÁRIA.**

Órgão - 01 - Executivo Municipal.

Unidade - 001 - Gabinete do Prefeitura.

Projeto/Atividade - 04.122.0002.2002 - Manutenção das Atividades do Gabinete do Prefeita.

Natureza da Despesa - 3.1.90.11.00.00 - Vencimentos e Vantagens Fixas - Pessoal Civil.

Código reduzido - 00001 - 00000 - 0000/01/07/00/00 - Recursos Ordinários (Livres).

Valor R\$ 4.400,00 (quatro mil e quatrocentos reais).

Natureza da Despesa - 3.1.90.13.00.00 - Obrigações Patronais.

Código reduzido - 00002 - 00000 - 0000/01/07/00/00 - Recursos Ordinários (Livres).

Valor R\$ 1.000,00 (um mil reais).

Projeto/Atividade - 04.122.0002.2004 - Manutenção das Atividades da Assessoria Jurídica.

Natureza da Despesa - 3.1.90.11.00.00 - Vencimentos e Vantagens Fixas - Pessoal Civil.

Código reduzido - 00190 - 00000 - 0000/01/07/00/00 - Recursos Ordinários (Livres).

Valor R\$ 20.000,00 (vinte mil reais).

Unidade - 002 - Departamento de Recursos Humanos.

Projeto/Atividade - 04.122.0004.2008 - Manutenção das Atividades do Departamento de Recursos Humanos.

Natureza da Despesa - 3.1.90.01.00.00 - Aposentadorias do RPPS, Reserva Remunerada e Reformas dos Militares.

Código reduzido - 00380 - 00000 - 0000/01/07/00/00 - Recursos Ordinários (Livres).

Valor R\$ 16.000,00 (dezesseis mil reais).

Natureza da Despesa - 3.1.90.11.00.00 - Vencimentos e Vantagens Fixas - Pessoal Civil.

**DIÁRIO OFICIAL ELETRÔNICO DO MUNICÍPIO DE RIBEIRÃO DO PINHAL**  
Conforme Lei Municipal nº 1.967/2018, publicada em 19 de novembro de 2018

Ano III | Edição nº 422 – Quinta-feira, 30 de julho de 2020

Pág. 016

Código reduzido - 00400 - 00000 - 0000/01/07/00/00 - Recursos Ordinários (Livres).  
Valor R\$ 191.000,00 (cento e noventa e um reais).

Natureza da Despesa - 3.1.90.13.00.00 - Obrigações Patronais.  
Código reduzido - 00410 - 00000 - 0000/01/07/00/00 - Recursos Ordinários (Livres).  
Valor R\$ 41.000,00 (quarenta e um mil reais).

Natureza da Despesa - 3.3.90.47.00.00 - Obrigações Tributárias e Contributivas.  
Código reduzido - 00451 - 00140 - 0003/13/07/00/00 - Apoio Financeiro aos Municípios - AFM.  
Valor R\$ 10.000,00 (dez mil reais).

Órgão - 04 - Secretaria Municipal da Fazenda e Planejamento.  
Unidade - 001 - Departamento da Fazenda e Tributação.  
Projeto/Atividade - 04.123.0005.2009 - Manutenção do Departamento de Contabilidade.  
Natureza da Despesa - 3.1.90.11.00.00 - Vencimentos e Vantagens Fixas - Pessoal Civil.  
Código reduzido - 00490 - 00000 - 0000/01/07/00/00 - Recursos Ordinários (Livres).  
Valor R\$ 18.000,00 (dezoito mil reais).

Natureza da Despesa - 3.1.90.13.00.00 - Obrigações Patronais.  
Código reduzido - 00500 - 00000 - 0000/01/07/00/00 - Recursos Ordinários (Livres).  
Valor R\$ 1.000,00 (um mil reais).

Projeto/Atividade - 04.123.0005.2010 - Manutenção das Atividades do Departamento de Fazenda e Tributação.  
Natureza da Despesa - 3.1.90.11.00.00 - Vencimentos e Vantagens Fixas - Pessoal Civil.  
Código reduzido - 00550 - 00000 - 0000/01/07/00/00 - Recursos Ordinários (Livres).  
Valor R\$ 12.000,00 (doze mil reais).

Natureza da Despesa - 3.1.90.13.00.00 - Obrigações Patronais.  
Código reduzido - 00560 - 00000 - 0000/01/07/00/00 - Recursos Ordinários (Livres).  
Valor R\$ 2.000,00 (dois mil reais).

Órgão - 06 - Secretaria Municipal de Transporte e Viação.  
Unidade - 001 - Departamento de Manutenção do Transporte e Viação.  
Projeto/Atividade - 26.782.0008.2017 - Manutenção das Atividades do Departamento Rodoviário.  
Natureza da Despesa - 3.1.90.11.00.00 - Vencimentos e Vantagens Fixas - Pessoal Civil.  
Código reduzido - 00780 - 00000 - 0000/01/07/00/00 - Recursos Ordinários (Livres).  
Valor R\$ 28.000,00 (vinte e oito mil reais).

Natureza da Despesa - 3.1.90.13.00.00 - Obrigações Patronais.  
Código reduzido - 00790 - 00000 - 0000/01/07/00/00 - Recursos Ordinários (Livres).  
Valor R\$ 6.000,00 (seis mil reais).

Órgão - 12 - Secretaria Municipal de Esportes, Turismo e Lazer.  
Unidade - 001 - Secretaria Municipal de Esportes, Turismo e Lazer.  
Projeto/Atividade - 27.812.0016.2059 - Manutenção das Atividades da Secretaria de Esportes, Turismo e Lazer.  
Natureza da Despesa - 3.1.90.11.00.00 - Vencimentos e Vantagens Fixas - Pessoal Civil.  
Código reduzido - 01025 - 00000 - 0000/01/07/00/00 - Recursos Ordinários (Livres).  
Valor R\$ 5.000,00 (cinco reais).

Natureza da Despesa - 3.1.90.13.00.00 - Obrigações Patronais.  
Código reduzido - 01026 - 00000 - 0000/01/07/00/00 - Recursos Ordinários (Livres).  
Valor R\$ 500,00 (quinhentos reais).

Órgão - 07 - Secretaria Municipal de Educação e Cultura.  
Unidade - 001 - Departamento de Educação.  
Projeto/Atividade - 12.361.0009.2021 - Manutenção das Atividades do Departamento de Educação.  
Natureza da Despesa - 3.1.90.11.00.00 - Vencimentos e Vantagens Fixas - Pessoal Civil.  
Código reduzido - 01160 - 00104 - 0104/01/01/00/00 - Demais Impostos Vinculados à Educação Básica.  
Valor R\$ 140.000,00 (cento e quarenta mil reais).

Natureza da Despesa - 3.1.90.13.00.00 - Obrigações Patronais.  
Código reduzido - 01180 - 00104 - 0104/01/01/00/00 - Demais Impostos Vinculados à Educação Básica.  
Valor R\$ 7.000,00 (sete mil reais).



ARTIGO 2º - Servirá como recurso para o custeio do presente Crédito Suplementar, os cancelamentos de dotações orçamentárias que abaixo seguem.

Órgão - 02 - Executivo Municipal.

Unidade - 002 - Departamento de Recursos Humanos.

Projeto/Atividade - 04.122.0004.2008 - Manutenção das Atividades do Departamento de Recursos Humanos.

Natureza da Despesa - 3.3.90.46.00.00 - Auxílio-Alimentação.

Código reduzido - 00440 - 00000 - 0000/01/07/00/00 - Recursos Ordinários (Livres).

Valor R\$ 10.000,00 (dez mil reais).

Órgão - 05 - Secretaria Municipal de Obras Públicas e Desenvolvimento Urbano.

Unidade - 001 - Departamento Municipal de Obras Públicas e Serviços Urbano.

Projeto/Atividade - 18.541.0007.2016 - Manutenção das Atividades da Gestão de Resíduos Sólidos.

Natureza da Despesa - 3.3.90.39.00.00 - Outros Serviços de Terceiros - Pessoa Jurídica.

Código reduzido - 00770 - 00000 - 0000/01/07/00/00 - Recursos Ordinários (Livres).

Valor R\$ 100.000,00 (cem mil reais).

Órgão - 06 - Secretaria Municipal de Transporte e Viação.

Unidade - 001 - Departamento de Manutenção do Transporte e Viação.

Projeto/Atividade - 26.782.0008.2017 - Manutenção das Atividades do Departamento Rodoviário.

Natureza da Despesa - 3.3.90.39.00.00 - Outros Serviços de Terceiros - Pessoa Jurídica.

Código reduzido - 00840 - 00000 - 0000/01/07/00/00 - Recursos Ordinários (Livres).

Valor R\$ 87.689,26 (oitenta e sete mil seiscentos e oitenta e nove reais e vinte e seis centavos).

Órgão - 05 - Secretaria Municipal de Obras Públicas e Desenvolvimento Urbano.

Unidade - 001 - Departamento Municipal de Obras Públicas e Serviço Urbano.

Projeto/Atividade - 15.452.0007.2014 - Manutenção das Atividades da Limpeza Pública.

Natureza da Despesa - 3.3.90.39.00.00 - Outros Serviços de Terceiros - Pessoa Jurídica.

Código reduzido - 00135 - 00000 - 0000/01/07/00/00 - Recursos Ordinários (Livres).

Valor R\$ 2.885,88 (dois mil oitocentos e oitenta e cinco reais e oitenta e oito centavos).

Natureza da Despesa - 3.1.90.11.00.00 - Vencimentos e Vantagens Fixas - Pessoal Civil.

Código reduzido - 00136 - 00000 - 0000/01/07/00/00 - Recursos Ordinários (Livres).

Valor R\$ 99.286,42 (noventa e nove mil duzentos e oitenta e seis reais e quarenta e dois centavos).

Natureza da Despesa - 3.1.90.13.00.00 - Obrigações Patronais.

Código reduzido - 00138 - 00000 - 0000/01/07/00/00 - Recursos Ordinários (Livres).

Valor R\$ 40.138,44 (quarenta mil cento e trinta e oito reais e quarenta e quatro centavos).

Natureza da Despesa - 3.3.90.30.00.00 - Material de Consumo.

Código reduzido - 000700 - 00000 - 0000/01/07/00/00 - Recursos Ordinários (Livres).

Valor R\$ 5.900,00 (cinco mil e novecentos reais).

Natureza da Despesa - 3.3.90.39.00.00 - Outros Serviços de Terceiros - Pessoa Jurídica.

Código reduzido - 000710 - 00000 - 0000/01/07/00/00 - Recursos Ordinários (Livres).

Valor R\$ 10.000,00 (dez mil reais).

Órgão - 07 - Secretaria Municipal de Educação e Cultura.

Unidade - 001 - Departamento de Educação.

Projeto/Atividade - 12.361.0009.2021 - Manutenção das Atividades do Departamento de Educação.

Natureza da Despesa - 3.3.90.30.00.00 - Material de Consumo.

Código reduzido - 01210 - 00104 - 0104/01/01/00/00 - Demais Impostos Vinculados à Educação Básica.

Valor R\$ 47.000,00 (quarenta e sete mil reais).

Natureza da Despesa - 3.3.90.39.00.00 - Outros Serviços de Terceiros - Pessoa Jurídica.

Código reduzido - 01250 - 00104 - 0104/01/01/00/00 - Demais Impostos Vinculados à Educação Básica.

Valor R\$ 100.000,00 (cem mil reais).

ARTIGO 3º - Este decreto entrará em vigor na data de sua publicação, revogadas as disposições em contrário.

Ribeirão do Pinhal – Pr, em 30 de julho de 2020.

**Wagner Luiz Oliveira Martins**  
**Prefeito Municipal**

**ATOS DO PODER LEGISLATIVO**

**CÂMARA MUNICIPAL DE RIBEIRÃO DO PINHAL**



CAMARA MUNICIPAL DE RIBEIRAO DO PINHAL  
RELATÓRIO DE GESTÃO FISCAL  
**DEMONSTRATIVO DA DÍVIDA CONSOLIDADA LÍQUIDA**  
ORÇAMENTOS FISCAL E DA SEGURIDADE SOCIAL  
**JANEIRO A JUNHO DE 2020 - SEMESTRE JANEIRO/JUNHO**

RGF – ANEXO 02 (LRF, art. 55, inciso I, alínea "b")

em Reais

DÍVIDA CONSOLIDADA	SALDO EXERCÍCIO ANTERIOR	SALDO DO EXERCÍCIO DE 2020	
		até o 1º Semestre	até o 2º Semestre
DÍVIDA CONSOLIDADA - DC (I)	0,00	0,00	0,00
Dívida Mobiliária	0,00	0,00	0,00
Dívida Contratual	0,00	0,00	0,00
Empréstimos	0,00	0,00	0,00
Internos	0,00	0,00	0,00
Externos	0,00	0,00	0,00
Reestruturação da Dívida de Estados e Municípios	0,00	0,00	0,00
Financiamentos	0,00	0,00	0,00
Internos	0,00	0,00	0,00
Externos	0,00	0,00	0,00
Parcelamento e Renegociação de Dívidas	0,00	0,00	0,00
De Tributos	0,00	0,00	0,00
De Contribuições Previdenciárias	0,00	0,00	0,00
De Demais Contribuições Sociais	0,00	0,00	0,00
Do FGTS	0,00	0,00	0,00
Com Instituição Financeira	0,00	0,00	0,00
Demais Dívidas Contratuais	0,00	0,00	0,00
Precatórios Posteriores a 05/05/2000 (inclusive)- Vencidos e Não Pagos.	0,00	0,00	0,00
Outras Dívidas	0,00	0,00	0,00
DEDUÇÕES (II)	0,00	401.157,24	0,00
Disponibilidade de Caixa	0,00	401.157,24	0,00
Disponibilidade de Caixa Bruta	0,00	401.157,24	0,00
(-) Restos a Pagar Processados	0,00	0,00	0,00
Demais Haveres Financeiros	0,00	0,00	0,00
DÍVIDA CONSOLIDADA LÍQUIDA (DCL) (III) = (I - II)	0,00	-401.157,24	0,00
RECEITA CORRENTE LÍQUIDA - RCL (IV)	30.474.694,57	31.521.441,37	0,00
(-) Transf. Obrig. União emendas individuais (art.166-A, §1º, CF)(V)	0,00	0,00	0,00
= R.C.L. AJUSTADA P/CÁLCULO - LIMITES DE ENDIVIDAMENTO (VI)=(IV - V)	0,00	0,00	0,00
% da DC sobre a RCL (I / RCL) (I/VI)	0,00	0,00	0,00
% da DCL sobre a RCL (III / RCL) (III/VI)	0,00	0,00	0,00
LIMITE DEFINIDO POR RESOLUÇÃO DO SENADO FEDERAL	0,00	0,00	0,00
LIMITE DE ALERTA (inciso III do § 1º do art. 59 da LRF) [ 90,00%]	0,00	0,00	0,00

OUTROS VALORES NÃO INTEGRANTES DA DC			
PRECATÓRIOS ANTERIORES A 05/05/2000	0,00	0,00	0,00
PRECATÓRIOS POSTERIORES A 05/05/2000 (Não Incluídos na DC)	0,00	0,00	0,00
PASSIVO ATUARIAL	0,00	0,00	0,00
INSUFICIÊNCIA FINANCEIRA	0,00	0,00	0,00
DEPÓSITOS E CONSIGNAÇÕES SEM CONTRAPARTIDA	0,00	0,00	0,00
RP NÃO PROCESSADOS DE EXERCÍCIOS ANTERIORES	0,00	0,00	0,00
ANTECIPAÇÕES DE RECEITA ORÇAMENTÁRIA - ARO	0,00	0,00	0,00
DÍVIDA CONTRATUAL DE PPP	0,00	0,00	0,00
APROPRIAÇÃO DE DEPÓSITOS JUDICIAIS	0,00	0,00	0,00

Notas:

LUIZ MARCELO DE SOUZA  
Contador

EMERSON GONCALVES DE OLIVEIRA  
Presidente

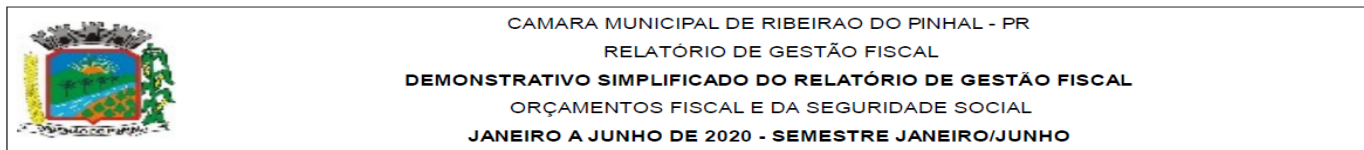
ELUANE DE LIMA CORRALES  
CONTROLE INTERNO

**DIÁRIO OFICIAL ELETRÔNICO DO MUNICÍPIO DE RIBEIRÃO DO PINHAL**  
Conforme Lei Municipal nº 1.967/2018, publicada em 19 de novembro de 2018

Ano III | Edição nº 422 – Quinta-feira, 30 de julho de 2020

Pág. 019

**CÂMARA MUNICIPAL DE RIBEIRÃO DO PINHAL**



CAMARA MUNICIPAL DE RIBEIRAO DO PINHAL - PR  
RELATÓRIO DE GESTÃO FISCAL  
**DEMONSTRATIVO SIMPLIFICADO DO RELATÓRIO DE GESTÃO FISCAL**  
ORÇAMENTOS FISCAL E DA SEGURIDADE SOCIAL  
**JANEIRO A JUNHO DE 2020 - SEMESTRE JANEIRO/JUNHO**

RF, art. 48 - Anexo 06		em Reais	
RECEITA CORRENTE LÍQUIDA		VALOR ATÉ O QUADRIMESTRE/SEMESTRE	
Receita Corrente Líquida		31.521.441,37	
Receita Corrente Líquida Ajustada para Cálculo dos Limites de Endividamento		0,00	
Receita Corrente Líquida Ajustada para Cálculo dos Limites da Despesa com Pessoal		0,00	
DESPESA COM PESSOAL		VALOR	% SOBRE A RCL AJUSTADA
Despesa Total com Pessoal DTP		716.606,20	2,27
LIMITE MÁXIMO ( Incisos I, II e III, do art. 20 da LRF) - 6,00%		1.891.286,48	6,00
Limite Prudencial (§ único, art. 22 da LRF) - 5,70 %		1.796.722,16	5,70
Limite de Alerta (inciso II do § 1º do art. 59 da LRF) 90,00%		1.702.157,83	5,40
DIVIDA CONSOLIDADA		VALOR	% SOBRE A RCL AJUSTADA
DIVIDA CONSOLIDADA LIQUIDA		-401.157,24	0,00
LIMITE DEFINIDO POR RESOLUCAO DO SENADO FEDERAL - 120,00 %		0,00	0,00
RESTOS A PAGAR		RESTOS A PAGAR EMPENHADOS E NÃO LIQUIDADOS DO EXERCÍCIO	DISPONIBILIDADE DE CAIXA LÍQUIDA (APÓS A INSCRIÇÃO EM RESTOS A PAGAR NÃO PROCESSADOS DO EXERCÍCIO)
Valor Total		0,00	0,00

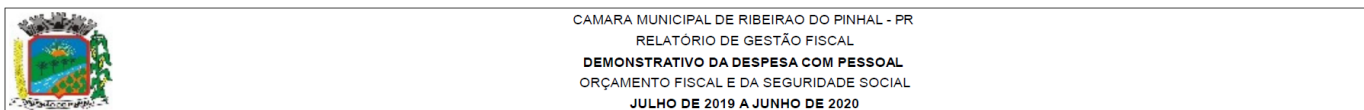
Fonte: CAMARA MUNICIPAL DE RIBEIRAO DO PINHAL

**LUIZ MARCELO DE SOUZA**  
Contador

**EMERSON GONCALVES DE OLIVEIRA**  
Presidente

**ELUANE DE LIMA CORRALES**  
CONTROLE INTERNO

**CÂMARA MUNICIPAL DE RIBEIRÃO DO PINHAL**



CAMARA MUNICIPAL DE RIBEIRAO DO PINHAL - PR  
RELATÓRIO DE GESTÃO FISCAL  
**DEMONSTRATIVO DA DESPESA COM PESSOAL**  
ORÇAMENTO FISCAL E DA SEGURIDADE SOCIAL  
**JULHO DE 2019 A JUNHO DE 2020**

RGF – ANEXO 01 (LRF, art. 55, inciso I, alínea "a") em Reais

DESPESA COM PESSOAL	DESPESAS EXECUTADAS NOS ÚLTIMOS 12 MESES LIQUIDADAS												Total dos Últimos 12 Meses	INSCRITAS EM RESTOS A PAGAR NÃO PROCESSADOS
	Julho/2019	Agosto/2019	Setembro/2019	Outubro/2019	Novembro/2019	Dezembro/2019	Janeiro/2020	Fevereiro/2020	Março/2020	Abril/2020	Maior/2020	Junho/2020		
DESPESA BRUTA COM PESSOAL (I)	60.965,79	56.260,51	55.789,60	56.626,78	82.322,52	56.060,07	58.775,41	56.179,68	58.593,96	58.593,96	57.843,96	58.593,96	716.606,20	
Pessoal Ativo	60.965,79	56.260,51	55.789,60	56.626,78	82.322,52	56.060,07	58.775,41	56.179,68	58.593,96	58.593,96	57.843,96	58.593,96	716.606,20	
Vencimentos, Vantagens e Outras Despesas Variáveis	50.384,58	46.496,33	46.107,14	46.799,02	68.035,20	46.330,67	49.018,79	45.909,64	48.424,77	48.424,77	47.674,77	48.424,77	592.030,85	
Obrigações Patronais	10.580,61	9.764,18	9.682,46	9.827,76	14.287,32	9.729,40	9.756,62	10.270,04	10.169,19	10.169,19	10.169,19	10.169,19	124.575,35	
Benefícios Previdenciários														
Pessoal Inativo e Pensionistas														
Aposentadorias, Reserva e Reformas														
Pensões														
Outros Benefícios Previdenciários														
Outras despesas de pessoal decorrentes de contratos de terceirização ou de contratação de forma indireta (§ 1º do art. 18 da LRF)														
DESPESA NÃO COMPUTADAS (§ 1º do art. 19 da LRF) (II)														
Indenizações por Demissão e Incentivos a Demissão Voluntária														
Decorrentes de Decisão Judicial de período anterior ao da apuração														
Despesas de Exercícios Anteriores de período anterior ao da apuração														
Inativos e Pensionistas com Recursos Vinculados														
Instrução Normativa TCE/PR 56/2011														
Pensionistas														
I.R.R.F.														
DESPESA LÍQUIDA COM PESSOAL (III) = (I - II)	60.965,79	56.260,51	55.789,60	56.626,78	82.322,52	56.060,07	58.775,41	56.179,68	58.593,96	58.593,96	57.843,96	58.593,96	716.606,20	
DESPESA TOTAL COM PESSOAL - DTP (IV) = (IIIa) + (IIIb)														716.606,20

APURAÇÃO DO CUMPRIMENTO DO LIMITE LEGAL	VALOR	% SOBRE A RCL
RECEITA CORRENTE LÍQUIDA - RCL (IV)	31.521.441,37	-
(-) Transferências obrigatórias da União relativas às emendas individuais (art. 166-A, § 1º, da CF) (V)	-	-
(-) Transferências obrigatórias da União relativas às emendas de bancada (art. 166, § 16 da CF) (VI)	-	-
RECEITA CORRENTE LÍQUIDA AJUSTADA PARA CÁLCULO DOS LIMITES DA DESPESA COM PESSOAL (VII) = (IV - V - VI)	31.521.441,37	-
DESPESA TOTAL COM PESSOAL - DTP (VIII) = (IIIa) + (IIIb)	716.606,20	2,27 %
LIMITE MÁXIMO (IX) (incisos I, II e III, art. 20 da LRF)	1.891.286,48	6,00 %
LIMITE PRUDENCIAL (X) = (0,95 x IX) (§ único do art. 22 da LRF)	1.796.722,16	5,70 %
LIMITE DE ALERTA (X) = (0,90 x IX) (inciso II do § 1º do art. 59 da LRF)	1.702.157,83	5,40 %

Fonte: CAMARA MUNICIPAL DE RIBEIRAO DO PINHAL

TRAJETÓRIA DE RETORNO AO LIMITE DA DESPESA TOTAL COM PESSOAL		
2º Quadrimestre de 2020		
Limite Máximo (a)	% DTP (b)	% Excedente (c) = (b - a)
6,00 %	2,27 %	-3,73 %

**LUIZ MARCELO DE SOUZA**  
Contador

**EMERSON GONCALVES DE OLIVEIRA**  
Presidente

**ELUANE DE LIMA CORRALES**  
CONTROLE INTERNO

**DIÁRIO OFICIAL ELETRÔNICO DO MUNICÍPIO DE RIBEIRÃO DO PINHAL**  
Conforme Lei Municipal nº 1.967/2018, publicada em 19 de novembro de 2018

Ano III | Edição nº 422 – Quinta-feira, 30 de julho de 2020

Pág. 020

**CÂMARA MUNICIPAL DE RIBEIRÃO DO PINHAL**



CAMARA MUNICIPAL DE RIBEIRAO DO PINHAL - PR  
RELATÓRIO DE GESTÃO FISCAL  
**DEMONSTRATIVO DA DISPONIBILIDADE DE CAIXA E RESTOS A PAGAR**  
ORÇAMENTOS FISCAL E DA SEGURIDADE SOCIAL  
JANEIRO A JUNHO DE 2020 - SEMESTRE JANEIRO/JUNHO

RGF – Anexo 05 (LRF, art 55, Inciso III, alínea "a")

em Reais

IDENTIFICAÇÃO DOS RECURSOS	Disponibilidade de Caixa Bruta (a)	Restos a Pagar Liquidados e Não Pagos		Restos a Pagar Empenhados e Não Liquidados de Exercícios Anteriores (d)	Demais Obrigações Financeiras (e)	INSUFICIÊNCIA FINANCEIRA VERIFICADA NO CONSÓRCIO PÚBLICO (f)	DISPONIBILIDADE DE CAIXA LÍQUIDA (ANTES DA INSCRIÇÃO EM RESTOS A PAGAR NÃO PROCESSADOS DO EXERCÍCIO) (g) = (a - (b + c + d + e) - f)	RESTOS A PAGAR EMPENHADOS E NÃO LIQUIDADOS DO EXERCÍCIO (h)	EMPENHOS NÃO LIQUIDADOS CANCELADOS (NÃO INSCRITOS POR INSUFICIÊNCIA FINANCEIRA)	DISPONIBILIDADE DE CAIXA LÍQUIDA (APÓS A INSCRIÇÃO EM RESTOS A PAGAR NÃO PROCESSADOS DO EXERCÍCIO) (i) = (g - h)
		De Exercícios Anteriores (b)	Do Exercício (c)							
<b>TOTAL DOS RECURSOS NÃO VINCULADOS (I)</b>	401.157,24	0,00	0,00	0,00	0,00	0,00	401.157,24	0,00	0,00	401.157,24
Recursos Ordinários	401.157,24	0,00	0,00	0,00	0,00	0,00	401.157,24	0,00	0,00	401.157,24
<b>TOTAL (III) = (I + II)</b>	401.157,24	0,00	0,00	0,00	0,00	0,00	401.157,24	0,00	0,00	401.157,24
<b>REGIME PRÓPRIO DE PREVIDÊNCIA DOS SERVIDORES ¹</b>	0,00	0,00	0,00	0,00	0,00	0,00	0,00	0,00	0,00	0,00

Fonte: CAMARA MUNICIPAL DE RIBEIRAO DO PINHAL

LUIZ MARCELO DE SOUZA  
Contador

EMERSON GONCALVES DE OLIVEIRA  
Presidente

ELUANE DE LIMA CORRALES  
CONTROLE INTERNO

**CÂMARA MUNICIPAL DE RIBEIRÃO DO PINHAL**



CAMARA MUNICIPAL DE RIBEIRAO DO PINHAL - PR  
RELATÓRIO DE GESTÃO FISCAL  
**DEMONSTRATIVO SIMPLIFICADO DO RELATÓRIO DE GESTÃO FISCAL**  
ORÇAMENTOS FISCAL E DA SEGURIDADE SOCIAL  
JANEIRO A JUNHO DE 2020 - SEMESTRE JANEIRO/JUNHO

LRF, art. 48 - Anexo 06

em Reais

RECEITA CORRENTE LÍQUIDA	VALOR ATÉ O QUADRIMESTRE/SEMESTRE	
Receita Corrente Líquida	31.521.441,37	
Receita Corrente Líquida Ajustada para Cálculo dos Limites de Endividamento	0,00	
Receita Corrente Líquida Ajustada para Cálculo dos Limites da Despesa com Pessoal	0,00	
DESPESA COM PESSOAL	VALOR	% SOBRE A RCL AJUSTADA
Despesa Total com Pessoal DTP	716.606,20	2,27
LIMITE MÁXIMO ( incisos I, II e III, do art. 20 da LRF) - 6,00%	1.891.286,48	6,00
Limite Prudencial (§ único, art. 22 da LRF - 5,70 %	1.796.722,16	5,70
Limite de Alerta (inciso II do § 1º do art. 59 da LRF) 90,00%	1.702.157,83	5,40
DIVIDA CONSOLIDADA	VALOR	% SOBRE A RCL AJUSTADA
DIVIDA CONSOLIDADA LIQUIDA	-401.157,24	0,00
LIMITE DEFINIDO POR RESOLUCAO DO SENADO FEDERAL - 120,00 %	0,00	0,00
RESTOS A PAGAR	RESTOS A PAGAR EMPENHADOS E NÃO LIQUIDADOS DO EXERCÍCIO	DISPONIBILIDADE DE CAIXA LÍQUIDA (APÓS A INSCRIÇÃO EM RESTOS A PAGAR NÃO PROCESSADOS DO EXERCÍCIO)
Valor Total	0,00	0,00

Fonte: CAMARA MUNICIPAL DE RIBEIRAO DO PINHAL

LUIZ MARCELO DE SOUZA  
Contador

EMERSON GONCALVES DE OLIVEIRA  
Presidente

ELUANE DE LIMA CORRALES  
CONTROLE INTERNO

**DIÁRIO OFICIAL ELETRÔNICO DO MUNICÍPIO DE RIBEIRÃO DO PINHAL**  
Conforme Lei Municipal nº 1.967/2018, publicada em 19 de novembro de 2018

Ano III | Edição nº 422 – Quinta-feira, 30 de julho de 2020

Pág. 021

**CÂMARA MUNICIPAL DE RIBEIRÃO DO PINHAL**



CAMARA MUNICIPAL DE RIBEIRAO DO PINHAL  
RELATÓRIO RESUMIDO DA EXECUÇÃO ORÇAMENTÁRIA  
**BALANÇO ORÇAMENTÁRIO - DESPESAS**  
ORÇAMENTOS FISCAL E DA SEGURIDADE SOCIAL  
**1º Semestre - JANEIRO A JUNHO/2020**

RREO – ANEXO 01 (LRF, Art. 52, inciso I, alíneas "a" e "b" do inciso II e § 1º)

Em reais

DESPESAS	Dotação Inicial (d)	Dotação Atualizada (e)	Despesas Empenhadas			Despesas Liquidadas			Despesas Pagas Até o Bimestre (j)	Inscritas em Restos a Pagar Não Processadas (k)
			No Bimestre	Até o Bimestre (f)	Saldo (g) = (e - f)	No Bimestre	Até o Bimestre (h)	Saldo (i) = (e - h)		
DESPESAS (EXCETO INTRA-ORÇAMENTÁRIAS) (VIII)	1.632.000,00	1.632.000,00	396.128,10	396.128,10	1.235.871,90	396.128,10	396.128,10	1.235.871,90	396.128,10	
DESPESAS CORRENTES	1.123.000,00	1.123.000,00	396.128,10	396.128,10	726.871,90	396.128,10	396.128,10	726.871,90	396.128,10	
Pessoal e Encargos Sociais	777.000,00	777.000,00	348.580,93	348.580,93	428.419,07	348.580,93	348.580,93	428.419,07	348.580,93	
Juros e Encargos da Dívida										
Outras Despesas Correntes	346.000,00	346.000,00	47.547,17	47.547,17	298.452,83	47.547,17	47.547,17	298.452,83	47.547,17	
DESPESAS DE CAPITAL	509.000,00	509.000,00			509.000,00			509.000,00		
Investimentos	509.000,00	509.000,00			509.000,00			509.000,00		
Inversões Financeiras										
Amortização da Dívida										
RESERVA DE CONTINGÊNCIA										
DESPESAS (INTRA-ORÇAMENTÁRIAS) (IX)										
SUBTOTAL DAS DESPESAS (X) = (VIII + IX)	1.632.000,00	1.632.000,00	396.128,10	396.128,10	1.235.871,90	396.128,10	396.128,10	1.235.871,90	396.128,10	
AMORTIZAÇÃO DA DÍVIDA/REFINANCIAMENTO (XI)										
Amortização da Dívida Interna										
Dívida Mobiliária										
Outras Dívidas										
Amortização da Dívida Externa										
Dívida Mobiliária										
Outras Dívidas										
TOTAL DAS DESPESAS (XII) = (X + XI)	1.632.000,00	1.632.000,00	396.128,10	396.128,10	1.235.871,90	396.128,10	396.128,10	1.235.871,90	396.128,10	
SUPERÁVIT (XIII)										
TOTAL COM SUPERÁVIT (XIV) = (XII + XIII)	1.632.000,00	1.632.000,00	396.128,10	396.128,10	1.235.871,90	396.128,10	396.128,10	1.235.871,90	396.128,10	
RESERVA DO RPPS										

LUIZ MARCELO DE SOUZA  
Contador

EMERSON GONCALVES DE OLIVEIRA  
Presidente

ELUANE DE LIMA CORRALES  
CONTROLE INTERNO

**CÂMARA MUNICIPAL DE RIBEIRÃO DO PINHAL**



CAMARA MUNICIPAL DE RIBEIRAO DO PINHAL  
RELATÓRIO RESUMIDO DA EXECUÇÃO ORÇAMENTÁRIA  
**BALANÇO ORÇAMENTÁRIO - RECEITAS**  
ORÇAMENTOS FISCAL E DA SEGURIDADE SOCIAL  
**1º Semestre - JANEIRO A JUNHO/2020**

RREO – ANEXO 01 (LRF, Art. 52, inciso I, alíneas "a" e "b" do inciso II e § 1º)

Em reais

RECEITAS	Previsão Inicial	Previsão Atualizada (a)	Receitas Realizadas				Saldo a Realizar (a - c)
			No Bimestre (b)	% (b / a)	Até o Bimestre (c)	% (c / a)	
RECEITAS (EXCETO INTRA-ORÇAMENTÁRIAS) (I)							
RECEITAS CORRENTES							
IMPOSTOS, TAXAS E CONTRIBUIÇÕES DE MELHORIA							
Impostos							
Taxas							
Contribuição de Melhoria							
CONTRIBUIÇÕES							
Contribuições Sociais							
Contribuições Econômicas							
Contribuições para Entidades Privadas de Serviço Social							
Contribuição para o Custeio do Serviço de Iluminação Pública							
RECEITA PATRIMONIAL							
Exploração do Patrimônio Imobiliário do Estado							
Valores Mobiliários							
Delegação de Serviços Públicos Mediante Concessão, Permissão, Licença ou Exploração de Recursos Naturais							
Exploração de Recursos Naturais							
Exploração do Patrimônio Intangível							
Cessão de Direitos							
Demais Receitas Patrimoniais							
RECEITA AGROPECUÁRIA							
RECEITA INDUSTRIAL							
RECEITA DE SERVIÇOS							

Continua na próxima página

**DIÁRIO OFICIAL ELETRÔNICO DO MUNICÍPIO DE RIBEIRÃO DO PINHAL**  
 Conforme Lei Municipal nº 1.967/2018, publicada em 19 de novembro de 2018

Ano III | Edição nº 422 – Quinta-feira, 30 de julho de 2020

Pág. 022

Serviços Administrativos e Comerciais Gerais							
Serviços e Atividades Referentes à Navegação e ao Tráfego							
Serviços e Atividades Referentes à Saúde							
Serviços e Atividades Financeiras							
Outros Serviços							
<b>TRANSFERÊNCIAS CORRENTES</b>							
Transferências da União e de suas Entidades							
Transferências dos Estados e do Distrito Federal e de seus Municípios							
Transferências dos Municípios e de suas Entidades							
Transferências de Instituições Privadas							
Transferências de Outras Instituições Públicas							
Transferências do Exterior							
Transferências de Pessoas Físicas							
Transferências Provenientes de Depósitos Não Identificados							
<b>OUTRAS RECEITAS CORRENTES</b>							
Multas Administrativas, Contratuais e Judiciais							
Indenizações, Restituições e Ressarcimentos							
Bens, Direitos e Valores Incorporados ao Patrimônio Público							
Demais Receitas Correntes							
<b>RECEITAS DE CAPITAL</b>							
<b>OPERAÇÕES DE CRÉDITO</b>							
Operações de Crédito - Mercado Interno							
Operações de Crédito - Mercado Externo							
<b>ALIENAÇÃO DE BENS</b>							
Alienação de Bens Móveis							
Alienação de Bens Imóveis							
Alienação de Bens Intangíveis							
<b>AMORTIZAÇÕES DE EMPRÉSTIMOS</b>							
<b>TRANSFERÊNCIAS DE CAPITAL</b>							
Transferências da União e de suas Entidades							
Transferências dos Estados e do Distrito Federal e de seus Municípios							
Transferências dos Municípios e de suas Entidades							
Transferências de Instituições Privadas							
Transferências de Outras Instituições Públicas							
Transferências do Exterior							
Transferências de Pessoas Físicas							
Transferências Provenientes de Depósitos Não Identificados							
<b>OUTRAS RECEITAS DE CAPITAL</b>							
Integralização do Capital Social							
Remuneração das Disponibilidades do Tesouro							
Resgate de Títulos do Tesouro							
Demais Receitas de Capital							
<b>RECEITAS (INTRA-ORÇAMENTÁRIAS) (II)</b>							
<b>SUBTOTAL DAS RECEITAS (III) = (I + II)</b>							
<b>OPERAÇÕES DE CRÉDITO / REFINANCIAMENTO (IV)</b>							
Operações de Crédito - Mercado Interno							
Mobiliária							
Contratual							
Operações de Crédito - Mercado Externo							
Mobiliária							
Contratual							
<b>TOTAL DAS RECEITAS (V) = (III + IV)</b>							
<b>DÉFICIT (VI)*</b>						396.128,10	
<b>TOTAL COM DÉFICIT (VII) = (V + VI)</b>						396.128,10	-396.128,10

RREO – ANEXO 01 (LRF, Art. 52, inciso I, alíneas "a" e "b" do inciso II e § 1º) Em reais

<b>SALDOS DE EXERCÍCIOS ANTERIORES</b>							
Recursos Arrecadados em Exercícios Anteriores - RPPS							
Superávit Financeiro Utilizado para Créditos Adicionais							

**DIÁRIO OFICIAL ELETRÔNICO DO MUNICÍPIO DE RIBEIRÃO DO PINHAL**  
Conforme Lei Municipal nº 1.967/2018, publicada em 19 de novembro de 2018

Ano III | Edição nº 422 – Quinta-feira, 30 de julho de 2020

Pág. 023

**CÂMARA MUNICIPAL DE RIBEIRÃO DO PINHAL**



CÂMARA MUNICIPAL DE RIBEIRÃO DO PINHAL  
RELATÓRIO RESUMIDO DA EXECUÇÃO ORÇAMENTÁRIA  
DEMONSTRATIVO DA EXECUÇÃO DAS DESPESAS POR FUNÇÃO / SUBFUNÇÃO  
ORÇAMENTOS FISCAL E DA SEGURIDADE SOCIAL  
JANEIRO A JUNHO DE 2020 - SEMESTRE JANEIRO/JUNHO

RREO – Anexo 02 (LRF, Art. 52, inciso II, alínea "c")

FUNÇÃO / SUBFUNÇÃO	Dotação Inicial	Dotação Atualizada (a)	Despesas Empenhadas			SALDO (c) = (a-b)	Despesas Liquidadas			SALDO (e) = (a-d)	INSC. RESTOS A PAGAR NÃO PROC. (f)
			No Bimestre	Até o Bimestre (b)	% (b/total b)		No Bimestre	Até o Bimestre (d)	% (d/total d)		
			em Reais								
DESPESAS (Exceto Intra-Orçamentárias) (I)	1.632.000,00	1.632.000,00	396.128,10	396.128,10	100,00	1.235.871,90	396.128,10	396.128,10	100,00	1.235.871,90	0,00
LEGISLATIVA	1.632.000,00	1.632.000,00	396.128,10	396.128,10	100,00	1.235.871,90	396.128,10	396.128,10	100,00	1.235.871,90	0,00
Ação Legislativa	1.632.000,00	1.632.000,00	396.128,10	396.128,10	100,00	1.235.871,90	396.128,10	396.128,10	100,00	1.235.871,90	0,00
JUDICIÁRIA	0,00	0,00	0,00	0,00	0,00	0,00	0,00	0,00	0,00	0,00	0,00
ESSENCIAL A JUSTIÇA	0,00	0,00	0,00	0,00	0,00	0,00	0,00	0,00	0,00	0,00	0,00
ADMINISTRAÇÃO	0,00	0,00	0,00	0,00	0,00	0,00	0,00	0,00	0,00	0,00	0,00
DEFESA NACIONAL	0,00	0,00	0,00	0,00	0,00	0,00	0,00	0,00	0,00	0,00	0,00
SEGURANÇA PÚBLICA	0,00	0,00	0,00	0,00	0,00	0,00	0,00	0,00	0,00	0,00	0,00
RELAÇÕES EXTERIORES	0,00	0,00	0,00	0,00	0,00	0,00	0,00	0,00	0,00	0,00	0,00
ASSISTÊNCIA SOCIAL	0,00	0,00	0,00	0,00	0,00	0,00	0,00	0,00	0,00	0,00	0,00
PREVIDÊNCIA SOCIAL	0,00	0,00	0,00	0,00	0,00	0,00	0,00	0,00	0,00	0,00	0,00
SAÚDE	0,00	0,00	0,00	0,00	0,00	0,00	0,00	0,00	0,00	0,00	0,00
TRABALHO	0,00	0,00	0,00	0,00	0,00	0,00	0,00	0,00	0,00	0,00	0,00
EDUCAÇÃO	0,00	0,00	0,00	0,00	0,00	0,00	0,00	0,00	0,00	0,00	0,00
CULTURA	0,00	0,00	0,00	0,00	0,00	0,00	0,00	0,00	0,00	0,00	0,00
DIREITOS DA CIDADANIA	0,00	0,00	0,00	0,00	0,00	0,00	0,00	0,00	0,00	0,00	0,00
URBANISMO	0,00	0,00	0,00	0,00	0,00	0,00	0,00	0,00	0,00	0,00	0,00
HABITAÇÃO	0,00	0,00	0,00	0,00	0,00	0,00	0,00	0,00	0,00	0,00	0,00
SANEAMENTO	0,00	0,00	0,00	0,00	0,00	0,00	0,00	0,00	0,00	0,00	0,00
GESTÃO AMBIENTAL	0,00	0,00	0,00	0,00	0,00	0,00	0,00	0,00	0,00	0,00	0,00
CIÊNCIA E TECNOLOGIA	0,00	0,00	0,00	0,00	0,00	0,00	0,00	0,00	0,00	0,00	0,00
AGRICULTURA	0,00	0,00	0,00	0,00	0,00	0,00	0,00	0,00	0,00	0,00	0,00
ORGANIZAÇÃO AGRÁRIA	0,00	0,00	0,00	0,00	0,00	0,00	0,00	0,00	0,00	0,00	0,00
INDÚSTRIA	0,00	0,00	0,00	0,00	0,00	0,00	0,00	0,00	0,00	0,00	0,00
COMÉRCIO E SERVIÇOS	0,00	0,00	0,00	0,00	0,00	0,00	0,00	0,00	0,00	0,00	0,00
COMUNICAÇÕES	0,00	0,00	0,00	0,00	0,00	0,00	0,00	0,00	0,00	0,00	0,00
ENERGIA	0,00	0,00	0,00	0,00	0,00	0,00	0,00	0,00	0,00	0,00	0,00
TRANSPORTES	0,00	0,00	0,00	0,00	0,00	0,00	0,00	0,00	0,00	0,00	0,00
DESPORTO E LAZER	0,00	0,00	0,00	0,00	0,00	0,00	0,00	0,00	0,00	0,00	0,00
ENCARGOS ESPECIAIS	0,00	0,00	0,00	0,00	0,00	0,00	0,00	0,00	0,00	0,00	0,00
RESERVA DE CONTINGÊNCIA	0,00	0,00	0,00	0,00	0,00	0,00	0,00	0,00	0,00	0,00	0,00
DESAPENSA INTRA-ORÇAMENTÁRIAS (II)	0,00	0,00	0,00	0,00	0,00	0,00	0,00	0,00	0,00	0,00	0,00
<b>TOTAL (III) = (I + II)</b>	<b>1.632.000,00</b>	<b>1.632.000,00</b>	<b>396.128,10</b>	<b>396.128,10</b>	<b>100,00</b>	<b>1.235.871,90</b>	<b>396.128,10</b>	<b>396.128,10</b>	<b>100,00</b>	<b>1.235.871,90</b>	<b>0,00</b>

RREO – Anexo 02 (LRF, Art. 52, inciso II, alínea "c")

DESAPENSA INTRA-ORÇAMENTÁRIAS	Dotação Inicial	Dotação Atualizada (a)	Despesa Empenhada			SALDO (c) = (a-b)	Despesas Liquidadas			SALDO (e) = (a-d)	INSC. RESTOS A PAGAR NÃO PROC. (f)
			No Bimestre	Até o Bimestre (b)	% (b/III b)		No Bimestre	Até o Bimestre (d)	% (d/III d)		
			em Reais								
DEFESA NACIONAL	0,00	0,00	0,00	0,00	0,00	0,00	0,00	0,00	0,00	0,00	0,00
SEGURANÇA PÚBLICA	0,00	0,00	0,00	0,00	0,00	0,00	0,00	0,00	0,00	0,00	0,00
RELAÇÕES EXTERIORES	0,00	0,00	0,00	0,00	0,00	0,00	0,00	0,00	0,00	0,00	0,00
ASSISTÊNCIA SOCIAL	0,00	0,00	0,00	0,00	0,00	0,00	0,00	0,00	0,00	0,00	0,00
PREVIDÊNCIA SOCIAL	0,00	0,00	0,00	0,00	0,00	0,00	0,00	0,00	0,00	0,00	0,00
SAÚDE	0,00	0,00	0,00	0,00	0,00	0,00	0,00	0,00	0,00	0,00	0,00
TRABALHO	0,00	0,00	0,00	0,00	0,00	0,00	0,00	0,00	0,00	0,00	0,00
EDUCAÇÃO	0,00	0,00	0,00	0,00	0,00	0,00	0,00	0,00	0,00	0,00	0,00
CULTURA	0,00	0,00	0,00	0,00	0,00	0,00	0,00	0,00	0,00	0,00	0,00
DIREITOS DA CIDADANIA	0,00	0,00	0,00	0,00	0,00	0,00	0,00	0,00	0,00	0,00	0,00
URBANISMO	0,00	0,00	0,00	0,00	0,00	0,00	0,00	0,00	0,00	0,00	0,00
HABITAÇÃO	0,00	0,00	0,00	0,00	0,00	0,00	0,00	0,00	0,00	0,00	0,00
SANEAMENTO	0,00	0,00	0,00	0,00	0,00	0,00	0,00	0,00	0,00	0,00	0,00
GESTÃO AMBIENTAL	0,00	0,00	0,00	0,00	0,00	0,00	0,00	0,00	0,00	0,00	0,00
CIÊNCIA E TECNOLOGIA	0,00	0,00	0,00	0,00	0,00	0,00	0,00	0,00	0,00	0,00	0,00
AGRICULTURA	0,00	0,00	0,00	0,00	0,00	0,00	0,00	0,00	0,00	0,00	0,00
ORGANIZAÇÃO AGRÁRIA	0,00	0,00	0,00	0,00	0,00	0,00	0,00	0,00	0,00	0,00	0,00
INDÚSTRIA	0,00	0,00	0,00	0,00	0,00	0,00	0,00	0,00	0,00	0,00	0,00
COMÉRCIO E SERVIÇOS	0,00	0,00	0,00	0,00	0,00	0,00	0,00	0,00	0,00	0,00	0,00
COMUNICAÇÕES	0,00	0,00	0,00	0,00	0,00	0,00	0,00	0,00	0,00	0,00	0,00
ENERGIA	0,00	0,00	0,00	0,00	0,00	0,00	0,00	0,00	0,00	0,00	0,00
TRANSPORTES	0,00	0,00	0,00	0,00	0,00	0,00	0,00	0,00	0,00	0,00	0,00
DESPORTO E LAZER	0,00	0,00	0,00	0,00	0,00	0,00	0,00	0,00	0,00	0,00	0,00
ENCARGOS ESPECIAIS	0,00	0,00	0,00	0,00	0,00	0,00	0,00	0,00	0,00	0,00	0,00
RESERVA DE CONTINGÊNCIA	0,00	0,00	0,00	0,00	0,00	0,00	0,00	0,00	0,00	0,00	0,00
<b>TOTAL DESAPENSA INTRA-ORÇAMENTÁRIAS</b>	<b>0,00</b>	<b>0,00</b>	<b>0,00</b>	<b>0,00</b>	<b>0,00</b>	<b>0,00</b>	<b>0,00</b>	<b>0,00</b>	<b>0,00</b>	<b>0,00</b>	<b>0,00</b>

**LUIZ MARCELO DE SOUZA**  
Contador

**EMERSON GONCALVES DE OLIVEIRA**  
Presidente

**ELUANE DE LIMA CORRALES**  
CONTROLE INTERNO

**DIÁRIO OFICIAL ELETRÔNICO DO MUNICÍPIO DE RIBEIRÃO DO PINHAL**  
Conforme Lei Municipal nº 1.967/2018, publicada em 19 de novembro de 2018

Ano III | Edição nº 422 – Quinta-feira, 30 de julho de 2020

Pág. 024

**CÂMARA MUNICIPAL DE RIBEIRÃO DO PINHAL**



CAMARA MUNICIPAL DE RIBEIRAO DO PINHAL  
RELATÓRIO RESUMIDO DA EXECUÇÃO ORÇAMENTÁRIA  
**DEMONSTRATIVO DA RECEITA CORRENTE LÍQUIDA**  
ORÇAMENTOS FISCAL E DA SEGURIDADE SOCIAL  
JULHO/2019 A JUNHO/2020

RREO – ANEXO 03 (LRF, Art. 53, inciso I)

Em reais

ESPECIFICAÇÃO	EVOLUÇÃO DA RECEITA REALIZADA NOS ÚLTIMOS 12 MESES												TOTAL (ÚLTIMOS 12 MESES)	PREVISÃO ATUALIZADA 2020	
	JUL/19	AGO/19	SET/19	OUT/19	NOV/19	DEZ/19	JAN/20	FEV/20	MAR/20	ABR/20	MAI/20	JUN/20			
<b>RECEITAS CORRENTES (I)</b>															
Impostos, Taxas e Contribuições de Melhoria															
IPTU															
ISS															
ITBI															
IRRF															
Outros Impostos, Taxas e Contrib. de Melhoria															
Contribuições															
Receita Patrimonial															
Rendimentos de Aplicação Financeira															
Outras Receitas Patrimoniais															
Receita Agropecuária															
Receita Industrial															
Receita Serviços															
Transferências Correntes															
Cota Parte do FPM															
Cota Parte do ICMS															
Cota Parte do IPVA															
Cota Parte do ITR															
Transferência da LC 87/1966															
Transferência LC 61/1989															
Transferências FUNDEB															
Outras Transferências Correntes															
Outras Receitas Correntes															
<b>DEDUÇÕES (II)</b>															
Contrib. Servidor para o Plano de Previdência															
Comp. Financeira entre Regimes de Previdência															
Dedução de Receita para Formação do FUNDEB															
IN 56/2011 TCE-PR															
<b>RECEITA CORRENTE LÍQUIDA (III) = (I - II)</b>	2.564.052,06	2.174.280,61	2.869.023,86	2.482.308,93	2.230.525,66	4.357.747,01	2.510.721,08	2.786.038,88	2.111.647,14	2.358.112,12	2.345.980,12	2.731.003,90	31.521.441,37	31.521.441,37	

**LUIZ MARCELO DE SOUZA**  
Contador

**EMERSON GONCALVES DE OLIVEIRA**  
Presidente

**ELUANE DE LIMA CORRALES**  
CONTROLE INTERNO

**CÂMARA MUNICIPAL DE RIBEIRÃO DO PINHAL**



CAMARA MUNICIPAL DE RIBEIRAO DO PINHAL  
RELATÓRIO RESUMIDO DA EXECUÇÃO ORÇAMENTÁRIA  
**DEMONSTRATIVO DAS RECEITAS E DESPESAS PREVIDENCIÁRIAS DO REGIME PRÓPRIO DE PREVIDÊNCIA DOS SERVIDORES**  
ORÇAMENTOS FISCAL E DA SEGURIDADE SOCIAL  
JANEIRO À JUNHO DE 2020 - SEMESTRE JANEIRO/JUNHO

RREO – ANEXO 04 (LRF, art. 53, inciso II)

Em reais

RECEITAS PREVIDENCIÁRIAS - RPPS	PREVISÃO INICIAL	PREVISÃO ATUALIZADA	RECEITAS REALIZADAS	
			Até o Bimestre 2020	Até o Bimestre 2019
<b>RECEITAS CORRENTES (I)</b>				
Receita de Contribuições dos Segurados				
Civil				
Ativo				
Inativo				
Pensionista				
Militar				
Ativo				
Inativo				
Pensionista				
Receita de Contribuições Patronais				
Civil				
Ativo				
Inativo				
Pensionista				
Militar				
Ativo				
Inativo				
Pensionista				
Receita Patrimonial				
Receitas Imobiliárias				
Receitas de Valores Mobiliários				
Outras Receitas Patrimoniais				
Receita de Serviços				
Outras Receitas Correntes				
Compensação Previdenciária do RGPS para o RPPS				
Aportes Periódicos para Amortização de Déficit Atuarial do RPPS (II)				
Demais Receitas Correntes				
<b>RECEITAS DE CAPITAL (III)</b>				
Alienação de Bens, Direitos e Ativos				
Amortização de Empréstimos				
Outras Receitas de Capital				
<b>TOTAL DAS RECEITAS PREVIDENCIÁRIAS RPPS - (IV) = (I + (III - II))</b>	0,00	0,00	0,00	0,00



**DIÁRIO OFICIAL ELETRÔNICO DO MUNICÍPIO DE RIBEIRÃO DO PINHAL**  
Conforme Lei Municipal nº 1.967/2018, publicada em 19 de novembro de 2018

Ano III | Edição nº 422 – Quinta-feira, 30 de julho de 2020

Pág. 025

DESPESAS PREVIDENCIÁRIAS - RPPS	DOTAÇÃO INICIAL	DOTAÇÃO ATUALIZADA	DESPESAS EMPENHADAS		DESPESAS LIQUIDADAS		INSCRITAS EM RESTOS A PAGAR NÃO PROCESSADOS	
			Até o Bimestre 2020	Até o Bimestre 2019	Até o Bimestre 2020	Até o Bimestre 2019	Em 2020	Em 2019
Benefícios - Civil Aposentadorias Pensões Outros Benefícios Previdenciários Benefícios - Militar Reformas Pensões Outros Benefícios Previdenciários Outras Despesas Previdenciárias								
RREO – ANEXO 04 (LRF, art. 53, inciso II) <span style="float:right">Em reais</span>								
Compensação Previdenciária do RPPS para o RGPS Demais Despesas Previdenciárias								
<b>TOTAL DAS DESPESAS PREVIDENCIÁRIAS RPPS (V)</b>								
<b>RESULTADO PREVIDENCIÁRIO (VI) = (IV - V)</b>								
<b>RECURSOS RPPS ARRECADADOS EM EXERCÍCIOS ANTERIORES</b>	PREVISÃO ORÇAMENTÁRIA							
VALOR								
<b>RESERVA ORÇAMENTÁRIA DO RPPS</b>	PREVISÃO ORÇAMENTÁRIA							
VALOR								
<b>APORTES DE RECURSOS PARA O PLANO PREVIDENCIÁRIO DO RPPS</b>	APORTES REALIZADOS							
Plano de Amortização - Contribuição Patronal Suplementar Plano de Amortização - Aporte Periódico de Valores Predefinidos Outros Aportes para o RPPS Recursos para Cobertura de Déficit Financeiro								
<b>BENS E DIREITOS DO RPPS</b>	PERÍODO DE REFERÊNCIA							
	2020				2019			
Caixa e Equivalentes de Caixa Investimentos e Aplicações Outros Bens e Direitos								
<b>RECEITAS DA ADMINISTRAÇÃO - RPPS</b>	<b>PREVISÃO INICIAL</b>	<b>PREVISÃO ATUALIZADA</b>	<b>RECEITAS REALIZADAS</b>					
			Até o Bimestre 2020		Até o Bimestre 2019			
RECEITAS CORRENTES								
<b>TOTAL DAS RECEITAS DA ADMINISTRAÇÃO RPPS - (XII)</b>	0,00	0,00	0,00		0,00			
DESPESAS DA ADMINISTRAÇÃO - RPPS	DOTAÇÃO INICIAL	DOTAÇÃO ATUALIZADA	DESPESAS EMPENHADAS		DESPESAS LIQUIDADAS		INSCRITAS EM RESTOS A PAGAR NÃO PROCESSADOS	
			Até o Bimestre 2020	Até o Bimestre 2019	Até o Bimestre 2020	Até o Bimestre 2019	Em 2020	Em 2019
DESPESAS CORRENTES - (XIII)								
DESPESAS DE CAPITAL - (XIV)								
<b>TOTAL DAS DESPESAS DA ADMINISTRAÇÃO RPPS - (XV) = (XIII) + (XIV)</b>								
<b>RESULTADO DA ADMINISTRAÇÃO RPPS - (XVI) = (XII) - (XV)</b>								
Emissão: 30/07/2020 08:04:46 <span style="float:right">Page 2 de 3</span> Portaria Nº 286, de 7 de Maio de 2019. <span style="float:right">Homologado</span>								
<b>LUIZ MARCELO DE SOUZA</b> Contador	<b>EMERSON GONCALVES DE OLIVEIRA</b> Presidente				<b>ELUANE DE LIMA CORRALES</b> CONTROLE INTERNO			

**CÂMARA MUNICIPAL DE RIBEIRÃO DO PINHAL**



CAMARA MUNICIPAL DE RIBEIRAO DO PINHAL  
RELATÓRIO RESUMIDO DA EXECUÇÃO ORÇAMENTÁRIA  
**DEMONSTRATIVO DOS RESULTADOS PRIMÁRIO E NOMINAL**  
ORÇAMENTOS FISCAL E DA SEGURIDADE SOCIAL  
**JANEIRO A JUNHO DE 2020 - SEMESTRE JANEIRO/JUNHO**

RREO – ANEXO 6 (LRF, art 53, inciso III)

Em reais

RECEITAS PRIMÁRIAS	PREVISÃO ATUALIZADA	Até JUNHO / 2020	
		RECEITAS REALIZADAS (a)	
RECEITAS CORRENTES (I)	0,00		0,00
Impostos, Taxas e Contribuições de Melhoria	0,00		0,00
IPTU	0,00		0,00
ISS	0,00		0,00
ITBI	0,00		0,00
IRRF	0,00		0,00
Outros Impostos, Taxas e Contribuições de Melhoria	0,00		0,00
Contribuições	0,00		0,00
Receita Patrimonial	0,00		0,00
Aplicações Financeiras (II)	0,00		0,00
Outras Receitas Patrimoniais	0,00		0,00
Transferências Correntes	0,00		0,00
Cota-parte do FPM	0,00		0,00
Cota-parte do ICMS	0,00		0,00
Cota-parte do IPVA	0,00		0,00
Cota Parte do ITR	0,00		0,00
Transferências da LC 87/1996	0,00		0,00
Transferências da LC 61/1989	0,00		0,00
Transferências do FUNDEB	0,00		0,00
Outras Transferências Correntes	0,00		0,00
Demais Receitas Correntes	0,00		0,00
Outras Receitas Financeiras (III)	0,00		0,00
Receitas Correntes Restantes	0,00		0,00
RECEITAS PRIMÁRIAS CORRENTES (IV) = (I) - (II + III)	0,00		0,00
RECEITAS DE CAPITAL (V)	0,00		0,00
Operações de Crédito (VI)	0,00		0,00
Amortização de Empréstimos (VII)	0,00		0,00
Alienação de Bens	0,00		0,00
Receitas de Alienação de Investimentos Temporários (VIII)	0,00		0,00
Receitas de Alienação de Investimentos Permanentes (IX)	0,00		0,00
Outras Alienações de Bens	0,00		0,00
Transferências de Capital	0,00		0,00
Convênios	0,00		0,00
Outras Transferências de Capital	0,00		0,00
Outras Receitas de Capital	0,00		0,00
Outras Receitas de Capital Não Primárias (X)	0,00		0,00
Outras Receitas de Capital Primárias	0,00		0,00
RECEITAS PRIMÁRIAS DE CAPITAL (XI) = (V) - (VI + VII + VIII + IX + X)	0,00		0,00
<b>RECEITA PRIMÁRIA TOTAL (XII) = (IV + XI)</b>	<b>0,00</b>		<b>0,00</b>

**DIÁRIO OFICIAL ELETRÔNICO DO MUNICÍPIO DE RIBEIRÃO DO PINHAL**  
Conforme Lei Municipal nº 1.967/2018, publicada em 19 de novembro de 2018

Ano III | Edição nº 422 – Quinta-feira, 30 de julho de 2020

Pág. 027

DESPESAS PRIMÁRIAS	DOTAÇÃO ATUALIZADA	Até JUNHO / 2020						
		DESPESAS EMPENHADAS	DESPESAS LIQUIDADAS	DESPESAS PAGAS (a)	RESTOS A PAGAR PROCESSADOS PAGOS (b)	RESTOS A PAGAR NÃO PROCESSADOS		
						LIQUIDADOS	PAGOS (c)	
DESPESAS CORRENTES (XIII)	1.123.000,00	396.128,10	396.128,10	396.128,10	0,00	0,00	0,00	
Pessoal e Encargos Sociais	777.000,00	348.580,93	348.580,93	348.580,93	0,00	0,00	0,00	
Juros e Encargos da Dívida (XIV)	0,00	0,00	0,00	0,00	0,00	0,00	0,00	
Outras Despesas Correntes	346.000,00	47.547,17	47.547,17	47.547,17	0,00	0,00	0,00	
Transferências Constitucionais e Legais	0,00	0,00	0,00	0,00	0,00	0,00	0,00	
Demais Despesas Correntes	309.000,00	38.612,80	38.612,80	38.612,80	0,00	0,00	0,00	
DESPESAS PRIMÁRIAS CORRENTES (XV) = (XIII - XIV)	1.123.000,00	396.128,10	396.128,10	396.128,10	0,00	0,00	0,00	
DESPESAS DE CAPITAL (XVI)	509.000,00	0,00	0,00	0,00	0,00	0,00	0,00	
Investimentos	509.000,00	0,00	0,00	0,00	0,00	0,00	0,00	
Inversões Financeiras	0,00	0,00	0,00	0,00	0,00	0,00	0,00	
Concessão de Empréstimos e Financiamentos (XVII)	0,00	0,00	0,00	0,00	0,00	0,00	0,00	
Aquisição de Título de Capital já Integralizado (XVIII)	0,00	0,00	0,00	0,00	0,00	0,00	0,00	
Aquisição de Título de Crédito (XIX)	0,00	0,00	0,00	0,00	0,00	0,00	0,00	
Demais Inversões Financeiras	0,00	0,00	0,00	0,00	0,00	0,00	0,00	
Amortização da Dívida (XX)	0,00	0,00	0,00	0,00	0,00	0,00	0,00	
DESP. PRIM. DE CAPITAL (XXI) = (XVI - XVII - XVIII - XIX - XX)	509.000,00	0,00	0,00	0,00	0,00	0,00	0,00	
RESERVA DE CONTINGÊNCIA (XXII)	0,00	0,00	0,00	0,00	0,00	0,00	0,00	
<b>DESPESA PRIMÁRIA TOTAL (XXIII) = (XV + XXI + XXII)</b>	<b>1.632.000,00</b>	<b>396.128,10</b>	<b>396.128,10</b>	<b>396.128,10</b>	<b>0,00</b>	<b>0,00</b>	<b>0,00</b>	
<b>RESULTADO PRIMÁRIO - Acima da Linha (XXIV) = [XIIa - (XXIIIa + XXIIIb + XXIIIc)]</b>							<b>-396.128,10</b>	
<b>META FISCAL PARA O RESULTADO PRIMÁRIO</b>					<b>VALOR CORRENTE</b>			
Meta fixada - Anexo de Metas Fiscais da LDO para o exercício de referência					0,00			
<b>JUROS NOMINAIS</b>					<b>Até JUNHO / 2020</b>			
					<b>VALOR INCORRIDO</b>			
JUROS, ENCARGOS E VARIAÇÕES MONETÁRIAS ATIVOS (XXV)					0,00			
JUROS, ENCARGOS E VARIAÇÕES MONETÁRIAS PASSIVO (XXVI)					0,00			
<b>RESULTADO NOMINAL - Acima da Linha (XXVII) = XXIV + (XXV - XXVI)</b>							<b>-396.128,10</b>	
<b>META FISCAL PARA O RESULTADO NOMINAL</b>					<b>VALOR CORRENTE</b>			
Meta fixada no Anexo de Metas Fiscais da LDO para o exercício de referência					0,00			
<b>ABAIXO DA LINHA</b>								
<b>CALCULO DO RESULTADO NOMINAL</b>	<b>SALDO</b>							
	<b>Em 31/Dez / 2019 (a)</b>	<b>Até JUNHO / 2020 (b)</b>						
DÍVIDA CONSOLIDADA (XXVIII)	0,00	0,00						
DEDUÇÕES (XXIX)	0,00	401.157,24						
Disponibilidade de Caixa	0,00	401.157,24						
Disponibilidade de Caixa Bruta	0,00	401.157,24						
(-) Restos a Pagar Processados (XXX)	0,00	0,00						
Demais Haveres Financeiros	0,00	0,00						
DÍVIDA CONSOLIDADA LÍQUIDA (XXXI) = (XXVIII - XXIX)	0,00	-401.157,24						
<b>RESULTADO NOMINAL - Abaixo da Linha (XXXII) = (XXXIa - XXXIb)</b>		<b>401.157,24</b>						
<b>AJUSTE METODOLÓGICO</b>		<b>Até JUNHO / 2020)</b>						
VARIAÇÃO SALDO RPP = (XXXIII) = (XXXa - XXXb)		0,00						
RECEITA DE ALIENAÇÃO DE INVESTIMENTOS PERMANENTES (IX)		0,00						
PASSIVOS RECONHECIDOS NA DC (XXXIV)		0,00						
VARIAÇÃO CAMBIAL (XXXV)		0,00						
PAGAMENTO DE PRECATÓRIOS INTEGRANTES DA DC(XXXVI)		0,00						
AJUSTES RELATIVOS AO RPPS (XXXVII)		0,00						
OUTROS AJUSTES (XXXVIII)		0,00						
<b>RESULTADO NOMINAL AJUSTADO - Abaixo da Linha (XXXIX) = (XXXII - XXXIII - IX + XXXIV + XXXV - ) XXXVI</b>		<b>401.157,24</b>						
<b>RESULTADO PRIMÁRIO - Abaixo da Linha (XXXIX) = (XL) = XXXIX - (XXV - XXVI)</b>		<b>401.157,24</b>						
<b>INFORMAÇÕES ADICIONAIS</b>		<b>PREVISÃO ORÇAMENTÁRIA</b>						
SALDO DE EXERCÍCIOS ANTERIORES		0,00						
Recursos Arrecadados em Exercícios Anteriores - RPPS		0,00						
Superávit Financeiro Utilizado para Abertura e Reabertura de Créditos Adicionais		0,00						
RESERVA ORÇAMENTÁRIA DO RPPS		0,00						
<b>LUIZ MARCELO DE SOUZA</b>	<b>EMERSON GONCALVES DE OLIVEIRA</b>	<b>ELUANE DE LIMA CORRALES</b>						
Contador	Presidente	CONTROLE INTERNO						

**DIÁRIO OFICIAL ELETRÔNICO DO MUNICÍPIO DE RIBEIRÃO DO PINHAL**  
Conforme Lei Municipal nº 1.967/2018, publicada em 19 de novembro de 2018

Ano III | Edição nº 422 – Quinta-feira, 30 de julho de 2020

Pág. 028

**CÂMARA MUNICIPAL DE RIBEIRÃO DO PINHAL**



CAMARA MUNICIPAL DE RIBEIRÃO DO PINHAL  
RELATÓRIO RESUMIDO DA EXECUÇÃO ORÇAMENTÁRIA  
**DEMONSTRATIVO DOS RESTOS A PAGAR POR PODER E ÓRGÃO**  
ORÇAMENTO FISCAL E DA SEGURIDADE SOCIAL  
JANEIRO A JUNHO DE 2020 - SEMESTRE JANEIRO/JUNHO

RREO – Anexo 07 (LRF, art. 53, inciso V)

em Reais

PODER/ÓRGÃO	RESTOS A PAGAR PROCESSADOS					RESTOS A PAGAR NÃO PROCESSADOS					Saldo Total (e + k)	
	Inscritos		Pagos (c)	Cancelados (d)	Saldo e = (a + b) - (c + d)	Inscritos		Liquidados (h)	Pagos (i)	Cancelados (j)		Saldo k = (f + g) - (i - j)
	Em Exercícios Anteriores (a)	Em 31 de Dezembro 2019				Em Exercícios Anteriores (f)	Em 31 de Dezembro 2019					
RESTOS A PAGAR (EXCETO INTRA-ORÇAMENTÁRIOS) (I)												
RESTOS A PAGAR (INTRA-ORÇAMENTÁRIOS) (II)												
<b>TOTAL (III) = (I + II)</b>												

PODER/ÓRGÃO	RESTOS A PAGAR PROCESSADOS					RESTOS A PAGAR NÃO PROCESSADOS					Saldo Total (e + k)	
	Inscritos		Pagos (c)	Cancelados (d)	Saldo e = (a + b) - (c + d)	Inscritos		Liquidados (h)	Pagos (i)	Cancelados (j)		Saldo k = (f + g) - (i - j)
	Em Exercícios Anteriores (a)	Em 31 de Dezembro				Em Exercícios Anteriores (f)	Em 31 de Dezembro					
RESTOS A PAGAR (INTRA-ORÇAMENTÁRIOS)												

Fonte: CÂMARA MUNICIPAL DE RIBEIRÃO DO PINHAL

**LUIZ MARCELO DE SOUZA**  
Contador

**EMERSON GONCALVES DE OLIVEIRA**  
Presidente

**ELUANE DE LIMA CORRALES**  
CONTROLE INTERNO

**CÂMARA MUNICIPAL DE RIBEIRÃO DO PINHAL**



CAMARA MUNICIPAL DE RIBEIRÃO DO PINHAL  
RELATÓRIO RESUMIDO DA EXECUÇÃO ORÇAMENTÁRIA  
**DEMONSTRATIVO DAS RECEITAS E DESPESAS COM MANUTENÇÃO E DESENVOLVIMENTO DO ENSINO - MDE**  
ORÇAMENTOS FISCAL E DA SEGURIDADE SOCIAL  
JANEIRO A JUNHO DE 2020

RREO - Anexo 08 (LDB, art 72)

em Reais

RECEITA RESULTANTE DE IMPOSTOS (caput do art. 212 da Constituição)	PREVISÃO INICIAL	PREVISÃO ATUALIZADA (a)	RECEITAS REALIZADAS	
			Até o Bimestre (b)	% (c) = (b/a)x100
1-RECEITA DE IMPOSTOS 1.1- Receita Resultante do Imposto sobre a Propriedade Predial e Territorial Urbana - IPTU 1.1.1-IPTU 1.1.2-Multas, Juros de Mora, Dívida Ativa e Outros Encargos do IPTU 1.2- Receita Resultante do Imposto sobre Transmissão Inter Vivos - ITBI 1.2.1-ITBI 1.2.2-Multas, Juros de Mora, Dívida Ativa e Outros Encargos do ITBI 1.3- Receita Resultante do Imposto sobre Serviços de Qualquer Natureza - ISS 1.3.1-ISS 1.3.2-Multas, Juros de Mora, Dívida Ativa e Outros Encargos do ISS 1.4- Receita Resultante do Imposto de Renda Retido na Fonte - IRRF 2-RECEITA DE TRANSFERÊNCIAS CONSTITUCIONAIS E LEGAIS 2.1-Cota-Parte FPM 2.1.1-Parcela referente à CF, art. 159, I, alínea b 2.1.2-Parcela referente à CF, art. 159, I, alínea d 2.1.3-Parcela referente à CF, art. 159, I, alínea e 2.2-Cota-Parte ICMS 2.3-ICMS-Desoneração - L.C. nº97/1996 2.4-Cota-Parte IPI-Exportação 2.5-Cota-Parte ITR 2.6-Cota-Parte IPVA 2.7-Cota-Parte IOF-Ouro				
<b>3-TOTAL DA RECEITA DE IMPOSTOS (1 + 2)</b>				

RECEITAS ADICIONAIS PARA FINANCIAMENTO DO ENSINO	PREVISÃO INICIAL	PREVISÃO ATUALIZADA (a)	RECEITAS REALIZADAS	
			Até o Bimestre (b)	% (c) = (b/a)x100
4-RECEITA DA APLIC. FINANC. DE OUTROS RECURSOS DE IMPOSTOS VINC. AO ENSINO 5-RECEITA DE TRANSFERÊNCIAS DO FNDE 5.1-Transferências do Salário-Educação 5.2-Transferências Diretas - PDDE 5.3-Transferências Diretas - PNAE 5.4-Transferências Diretas - FNATE 5.5-Outras Transferências do FNDE 5.6-Aplicação Financeira dos Recursos do FNDE 6-RECEITA DE TRANSFERÊNCIAS DE CONVÊNIOS 6.1-Transferências de Convênios 6.2-Aplicação Financeira dos Recursos de Convênios 7-RECEITA DE OPERAÇÕES DE CRÉDITO 8-OUTRAS RECEITAS PARA FINANCIAMENTO DO ENSINO				
<b>9-TOTAL DAS RECEITAS ADICIONAIS PARA FINANCIAMENTO DO ENSINO (4 + 5 + 6 + 7 + 8)</b>				

RREO - Anexo 08 (LDB, art 72)

em Reais

RECEITAS DO FUNDEB	PREVISÃO INICIAL	PREVISÃO ATUALIZADA (a)	RECEITAS REALIZADAS	
			Até o Bimestre (b)	% (c) = (b/a)x100
10-RECEITAS DESTINADAS AO FUNDEB 10.1-Cota-Parte FPM Destinada ao FUNDEB - (20% de 2.1.1) 10.2-Cota-Parte ICMS Destinada ao FUNDEB - (20% de 2.2) 10.3-ICMS-Desoneração Destinada ao FUNDEB - (20% de 2.3) 10.4-Cota-Parte IPI-Exportação Destinada ao FUNDEB - (20% de 2.4) 10.5-Cota-Parte ITR ou ITR Arrecadado Destinados ao FUNDEB - (20% de 2.5) 10.6-Cota-Parte IPVA Destinada ao FUNDEB - (20% de 2.6) 11-RECEITAS RECEBIDAS DO FUNDEB 11.1-Transferências de Recursos do FUNDEB 11.2-Complementação da União ao FUNDEB 11.3-Recursos de Aplicação Financeira dos Recursos do FUNDEB				

**SE RESULTADO LÍQUIDO DAS TRANSFERÊNCIAS DO FUNDEB (11) E (10) RESULTANTE DAS TRANSFERÊNCIAS DO FUNDEB SE RESULTADO LÍQUIDO DA TRANSFERÊNCIA (12) - 0] = DECRÉSCIMO RESULTANTE DAS TRANSFERÊNCIAS DO FUNDEB**

# DIÁRIO OFICIAL ELETRÔNICO DO MUNICÍPIO DE RIBEIRÃO DO PINHAL

Conforme Lei Municipal nº 1.967/2018, publicada em 19 de novembro de 2018

Ano III | Edição nº 422 – Quinta-feira, 30 de julho de 2020

Pág. 029

DESPESAS DO ENSINO							
DESPESAS DO FUNDEB	DOTAÇÃO INICIAL	DOTAÇÃO ATUALIZADA (d)	DESPESAS EMPENHADAS		DESPESAS LIQUIDADAS		INSCRITAS EM RESTOS A PAGAR NÃO PROCESSADOS (i)
			Até o Bimestre (e)	% (f) = (e/d) x 100	Até o Bimestre (g)	% (h) = (g/d) x 100	
13-PAGAMENTO DOS PROFISSIONAIS DO MAGISTÉRIO 13.1-Com Educação Infantil 13.2-Com Ensino Fundamental							
14-OUTRAS DESPESAS 14.1-Com Educação Infantil 14.2-Com Ensino Fundamental							
<b>15-TOTAL DAS DESPESAS DO FUNDEB (13 + 14)</b>							
<b>DEDUÇÕES PARA FINS DE LIMITE DO FUNDEB</b>							<b>VALOR</b>
16-RESTOS A PAGAR INSCRITOS NO EXERCÍCIO SEM DISPONIBILIDADE FINANCEIRA DE RECURSOS DO FUNDEB							
16.1-FUNDEB 60%							
16.2-FUNDEB 40%							
17-DESPESAS CUSTEADAS COM O SUPERÁVIT FINANCEIRO, DO EXERCÍCIO ANTERIOR, DO FUNDEB							
17.1-FUNDEB 60%							
17.2-FUNDEB 40%							
<b>18-TOTAL DAS DEDUÇÕES CONSIDERADAS PARA FINS DE LIMITE DO FUNDEB (16 + 17)</b>							
<b>RREO - Anexo 08 (LDB, art 72)</b>							
<b>INDICADORES DO FUNDEB</b>							<b>VALOR</b>
19-TOTAL DAS DESPESAS DO FUNDEB PARA FINS DE LIMITE (15 - 18)							
19.1-Mínimo de 60% do FUNDEB na Remuneração do Magistério $^{1}$ $(13 - (16.1 + 17.1)) / (11) \times 100$ %							
19.2-Máximo de 40% em Despesa com MDE, que não Remuneração do Magistério $(14 - (16.2 + 17.2)) / (11) \times 100$ %							
19.3-Máximo de 5% não Aplicado no Exercício $(100 - (19.1 + 19.2))$							
<b>CONTROLE DA UTILIZAÇÃO DE RECURSOS NO EXERCÍCIO SUBSEQUENTE</b>							<b>VALOR</b>
20-RECURSOS RECEBIDOS DO FUNDEB EM 2019 QUE NÃO FORAM UTILIZADOS							
21-DESPESAS CUSTEADAS COM O SALDO DO ITEM 20 ATÉ O 1º TRIMESTRE DE 2020 $^{2}$							
<b>RREO - Anexo 08 (LDB, art 72)</b>							
<b>MANUTENÇÃO E DESENVOLVIMENTO DO ENSINO - DESPESAS CUSTEADAS COM A RECEITA RESULTANTES DE IMPOSTOS E RECURSOS DO FUNDEB</b>							
DESPESAS COM AÇÕES TÍPICAS DE MDE	DOTAÇÃO INICIAL	DOTAÇÃO ATUALIZADA (d)	DESPESAS EMPENHADAS		DESPESAS LIQUIDADAS		INSCRITAS EM RESTOS A PAGAR NÃO PROCESSADOS (i)
			Até o Bimestre (e)	% (f) = (e/d) x 100	Até o Bimestre (g)	% (h) = (g/d) x 100	
22-EDUCAÇÃO INFANTIL 22.1-Despesas Custeadas com Recursos do FUNDEB 22.2-Despesas Custeadas com Outros Recursos de Impostos							
23-ENSINO FUNDAMENTAL 23.1-Despesas Custeadas com Recursos do FUNDEB 23.2-Despesas Custeadas com Outros Recursos de Impostos 23.9- (-) Dedução de Despesas Indevidamente Contabilizadas							
24-ENSINO MÉDIO							
25-ENSINO SUPERIOR							
26-ENSINO PROFISSIONAL NÃO INTEGRADO AO ENSINO REGULAR							
27-OUTRAS							
<b>28-TOTAL DAS DESPESAS COM AÇÕES TÍPICAS DE MDE (22 + 23 + 24 + 25 + 26 + 27)</b>							
<b>DEDUÇÕES CONSIDERADAS PARA FINS DE LIMITE CONSTITUCIONAL</b>							<b>VALOR</b>
29-RESULTADO LÍQUIDO DAS TRANSFERÊNCIAS DO FUNDEB = (12)							
30-DESPESAS CUSTEADAS COM A COMPLEMENTAÇÃO DO FUNDEB NO EXERCÍCIO							
31-DESPESAS CUSTEADAS COM O SUPERÁVIT FINANCEIRO, DO EXERCÍCIO ANTERIOR, DO FUNDEB							
32-DESPESAS CUSTEADAS COM O SUPERÁVIT FINANCEIRO, DO EXERCÍCIO ANTERIOR, DE OUTROS RECURSOS DE IMPOSTOS							
33-RESTOS A PAGAR INSCRITOS NO EXERCÍCIO SEM DISPONIBILIDADE FINANCEIRA DE RECURSOS DE IMPOSTOS VINCULADOS AO ENSINO (4)							
34-CANCELAMENTO NO EXERCÍCIO, DE RESTOS A PAGAR INSCRITOS COM DISPONIBILIDADE FINANCEIRA DE RECURSOS DE IMPOSTOS VINCULADOS AO ENSINO = (44 j)							
<b>35-TOTAL DAS DEDUÇÕES CONSIDERADAS PARA FINS DE LIMITE CONSTITUCIONAL (29 + 30 + 31 + 32 + 33 + 34) (6)</b>							
<b>36-TOTAL DAS DESPESAS PARA FINS DE LIMITE ((22 + 23) - (35)) (6)</b>							
<b>37-PERCENTUAL APLICAÇÃO EM MDE SOBRE A RECEITA LÍQUIDA DE IMPOSTOS ((36) / (3) x 100) % (6) - LIMITE CONSTITUCIONAL 25% (5)</b>							
<b>RREO - Anexo 08 (LDB, art 72)</b>							
<b>OUTRAS INFORMAÇÕES PARA CONTROLE</b>							
DESPESAS CUSTEADAS COM RECEITAS ADICIONAIS PARA FINANCIAMENTO DO ENSINO	DOTAÇÃO INICIAL	DOTAÇÃO ATUALIZADA (d)	DESPESAS EMPENHADAS		DESPESAS LIQUIDADAS		INSCRITAS EM RESTOS A PAGAR NÃO PROCESSADOS (i)
			Até o Bimestre (e)	% (f) = (e/d) x 100	Até o Bimestre (g)	% (h) = (g/d) x 100	
38-DESPESAS CUSTEADAS C/ APLIC. FINANC. DE OUTROS RECURSOS DE IMPOSTOS VINC. AO ENSINO							
39-DESPESAS CUSTEADAS COM A CONTRIBUIÇÃO SOCIAL DO SALÁRIO-EDUCAÇÃO							
40-DESPESAS CUSTEADAS COM OPERAÇÕES DE CRÉDITO							
41-DESPESAS CUSTEADAS COM OUTRAS RECEITAS PARA FINANCIAMENTO DO ENSINO							
42-TOTAL OUTRAS DESP. CUSTEADAS C/ RECEITAS ADIC. P/ FINANC. DO ENSINO (38 + 39 + 40 + 41)							
43-TOTAL GERAL DAS DESPESAS COM EDUCAÇÃO (28 + 42)							
<b>RESTOS A PAGAR INSCRITOS COM DISPONIBILIDADE FINANCEIRA DE RECURSOS DE IMPOSTOS VINCULADOS AO ENSINO</b>			<b>SALDO ATÉ O BIMESTRE</b>		<b>CANCELADO EM 2020 (j)</b>		
44-RESTOS A PAGAR DE DESPESAS COM MDE							
44.1-Executadas com Recursos de Impostos Vinculados ao Ensino							
44.2-Executadas com Recursos do FUNDEB							
<b>CONTROLE DA DISPONIBILIDADE FINANCEIRA</b>					<b>FUNDEB</b>	<b>SALÁRIO EDUCAÇÃO</b>	
45-DISPONIBILIDADE FINANCEIRA EM 31 DE DEZEMBRO DE 2019							
46-(+) INGRESSO DE RECURSOS ATÉ O BIMESTRE							
47-(-) PAGAMENTOS EFETUADOS ATÉ O BIMESTRE							
47.1-Orçamento do Exercício							
47.2-Restos a Pagar							
48-(+) RECEITA DE APLICAÇÃO FINANCEIRA DOS RECURSOS ATÉ O BIMESTRE							
49-(=) DISPONIBILIDADE FINANCEIRA ATÉ O BIMESTRE							
50-(+) Ajustes							
50.1-(+)Retenções							
50.2-(-)Valores a recuperar							
50.3-(+)Outros valores extraordinários							
50.4-(+)Conciliação Bancária							
51-(=) SALDO FINANCEIRO CONCILIADO							
<b>RREO - Anexo 08 (LDB, art 72)</b>							

Fonte: CAMARA MUNICIPAL DE RIBEIRAO DO PINHAL

1- Limites mínimos anuais a serem cumpridos no encerramento do exercício.

2- Art. 21, § 2º, Lei 11.494/2007: Até 5% dos recursos recebidos à conta dos Fundos, inclusive relativos à complementação da União recebidos nos termos do §1º do art. 6º desta Lei, poderão ser utilizados no 1º trimestre do exercício imediatamente subsequente, mediante abertura de crédito adicional.<sup>3</sup>

3- Capta de artigo 212 da CF/1988

4- Os valores referentes à parcela dos Restos a Pagar inscritos sem disponibilidade financeira vinculada à educação deverão ser informados somente no RREO do último bimestre do exercício.

5- Limites mínimos anuais a serem cumpridos no encerramento do exercício, no âmbito de atuação prioritária, conforme LDB, art. 11, V.

6- Nos cinco primeiros bimestres do exercício o acompanhamento poderá ser feito com base na despesa empenhada ou na despesa liquidada. No último bimestre do exercício, o valor deverá corresponder ao total da despesa empenhada.

7- Essa coluna poderá ser apresentada somente no último bimestre.

**LUIZ MARCELO DE SOUZA**

Contador

**EMERSON GONCALVES DE OLIVEIRA**

Presidente

**ELUANE DE LIMA CORRALES**

CONTROLE INTERNO

**CÂMARA MUNICIPAL DE RIBEIRÃO DO PINHAL**



CAMARA MUNICIPAL DE RIBEIRAO DO PINHAL  
RELATÓRIO RESUMIDO DA EXECUÇÃO ORÇAMENTÁRIA  
**DEMONSTRATIVO DAS RECEITAS DE OPERAÇÕES DE CRÉDITO E DESPESAS DE CAPITAL**  
ORÇAMENTOS FISCAL E DA SEGURIDADE SOCIAL  
**JANEIRO A JUNHO DE 2020 - SEMESTRE JANEIRO/JUNHO**

RREO – ANEXO 09 (LRF, art.53, § 1º, inciso I)

em Reais

RECEITAS	PREVISÃO ATUALIZADA (a)	RECEITAS REALIZADAS (b)	SALDO NÃO REALIZADO (c) = (a - b)
RECEITAS DE OPERAÇÕES DE CRÉDITO * (I)			

DESPESAS	DOTAÇÃO ATUALIZADA (d)	DESPESAS EMPENHADAS (e)	SALDO NÃO EXECUTADO (f) = (d - e)
DESPESAS DE CAPITAL	509.000,00		509.000,00
Investimentos	509.000,00		509.000,00
Inversões Financeiras			
Amortização da Dívida			
(-) INCENTIVOS FISCAIS A CONTRIBUINTE			
(-) INCENTIVOS FISCAIS A CONTRIBUINTE POR INSTITUIÇÕES FINANCEIRAS			
DESPESAS DE CAPITAL LÍQUIDA (II)	509.000,00		509.000,00
RESULTADO PARA A APURAÇÃO DA REGRA DE OURO (III) = (II - I)	509.000,00		509.000,00

Fonte: CAMARA MUNICIPAL DE RIBEIRAO DO PINHAL - PR

Notas:

\* Operações de Crédito descritas na CF, art. 167, inciso III

LUIZ MARCELO DE SOUZA  
Contador

EMERSON GONCALVES DE OLIVEIRA  
Presidente

ELUANE DE LIMA CORRALES  
CONTROLE INTERNO

**CÂMARA MUNICIPAL DE RIBEIRÃO DO PINHAL**



CAMARA MUNICIPAL DE RIBEIRAO DO PINHAL  
RELATÓRIO RESUMIDO DA EXECUÇÃO ORÇAMENTÁRIA  
**DEMONSTRATIVO DA PROJEÇÃO ATUARIAL DO REGIME PRÓPRIO DE PREVIDÊNCIA DOS SERVIDORES**  
ORÇAMENTO DA SEGURIDADE SOCIAL  
**JANEIRO A JUNHO DE 2020 - BIMESTRE JANEIRO/JUNHO**

RREO – ANEXO 10 (LRF, art. 53, § 1º, inciso II)

em Reais

Fonte: CAMARA MUNICIPAL DE RIBEIRAO DO PINHAL

LUIZ MARCELO DE SOUZA  
Contador

EMERSON GONCALVES DE OLIVEIRA  
Presidente


ELUANE DE LIMA CORRALES  
CONTROLE INTERNO

**DIÁRIO OFICIAL ELETRÔNICO DO MUNICÍPIO DE RIBEIRÃO DO PINHAL**  
Conforme Lei Municipal nº 1.967/2018, publicada em 19 de novembro de 2018

Ano III | Edição nº 422 – Quinta-feira, 30 de julho de 2020

Pág. 031

**CÂMARA MUNICIPAL DE RIBEIRÃO DO PINHAL**

	CAMARA MUNICIPAL DE RIBEIRAO DO PINHAL RELATÓRIO RESUMIDO DA EXECUÇÃO ORÇAMENTÁRIA <b>DEMONSTRATIVO DA RECEITA DE ALIENAÇÃO DE ATIVOS E APLICAÇÃO DOS RECURSOS</b> ORÇAMENTOS FISCAL E DA SEGURIDADE SOCIAL JANEIRO A JUNHO DE 2020 - SEMESTRE JANEIRO/JUNHO
---	--

RREO – Anexo 11 (LRF, art. 53, § 1º, inciso III) em Reais

RECEITAS	PREVISÃO ATUALIZADA (a)	RECEITAS REALIZADAS (b)					SALDO A REALIZAR (c) = (a - b)
RECEITAS DE ALIENAÇÃO DE ATIVOS (I) Receita de Alienação de Bens Móveis Receita de Alienação de Bens Imóveis Receita de Alienação de Bens Intangíveis Receita de Rendimento de Aplicações Financeiras							
DESPESAS	Dotação Atualizada (d)	Despesas Empenhadas (e)	Despesas Liquidadas	Despesas Pagas (f)	Despesas Inscritas em Restos a Pagar Não Processados	Pagamento de Restos a Pagar (g)	Saldo a Pagar (h) = (d - e)
APLICAÇÃO DOS RECURSOS DA ALIENAÇÃO DE ATIVOS (II) Despesas de Capital Investimentos Inversões Financeiras Amortização da Dívida Despesas Correntes dos Regimes de Previdência Regime Próprio dos Servidores Públicos							
<b>SALDO FINANCEIRO A APLICAR</b>	2019 (I)	2020 (j) = (Ib - (If + Ilg))					SALDO ATUAL (k) = (Ili + Ilj)
VALOR (III)							


Fonte: CAMARA MUNICIPAL DE RIBEIRAO DO PINHAL - PR

**LUIZ MARCELO DE SOUZA**  
Contador

**EMERSON GONCALVES DE OLIVEIRA**  
Presidente

**ELUANE DE LIMA CORRALES**  
CONTROLE INTERNO

**CÂMARA MUNICIPAL DE RIBEIRÃO DO PINHAL**

	CAMARA MUNICIPAL DE RIBEIRAO DO PINHAL RELATÓRIO RESUMIDO DA EXECUÇÃO ORÇAMENTÁRIA <b>DEMONSTRATIVO DAS RECEITAS E DESPESAS COM AÇÕES E SERVIÇOS PÚBLICOS DE SAÚDE</b> ORÇAMENTOS FISCAL E DA SEGURIDADE SOCIAL JANEIRO A JUNHO DE 2020 - SEMESTRE JANEIRO/JUNHO
---	--

RREO – ANEXO 12 (LC 141/2012, art. 35) em Reais

RECEITAS RESULTANTES DE IMPOSTOS E TRANSFERÊNCIAS CONSTITUCIONAIS E LEGAIS	PREVISÃO INICIAL	PREVISÃO ATUALIZADA (a)	RECEITAS REALIZADAS	
			Até o Bimestre (b)	% (b/a) x 100
RECEITA DE IMPOSTOS (I) Receita Resultante do Imposto Predial e Territorial Urbano - IPTU IPTU Multas, Juros de Mora, Dívida Ativa e Outros Encargos do IPTU Receita Resultante do Imposto sobre Serviços de Qualquer Natureza - ITBI ITBI Multas, Juros de Mora, Dívida Ativa e Outros Encargos do ITBI Receita Resultante do Imposto sobre Serviços de Qualquer Natureza - ISS ISS Multas, Juros de Mora, Dívida Ativa e Outros Encargos do ISS Receita Resultante do Imposto sobre a Renda e Proventos de Qualquer Natureza Retido na Fonte - IRRF				
RECEITA DE TRANSFERÊNCIAS CONSTITUCIONAIS E LEGAIS (II) Cota-Parte FPM Cota-Parte ITR Cota-Parte IPVA Cota-Parte ICMS Cota-Parte IPI-Exportação Compensações Financeiras Provenientes de Impostos e Transferências Constitucionais Desoneração ICMS (LC 87/96) Outras				
<b>TOTAL DAS RECEITAS RESULTANTES DE IMPOSTOS E TRANSFERÊNCIAS CONSTITUCIONAIS E LEGAIS - (III) = (I) + (II)</b>	0,00	0,00	0,00	0,00

DESPESAS COM AÇÕES E SERVIÇOS PÚBLICOS DE SAÚDE (ASPS) POR SUBFUNÇÃO E CATEGORIA ECONÔMICA	DOTAÇÃO INICIAL	DOTAÇÃO ATUALIZADA (c)	DESPESAS EMPENHADAS		DESPESAS LIQUIDADAS		DESPESAS PAGAS		Inscritas em Restos a Pagar não Processados (g)
			Até o Bimestre (d)	% (d/c) x 100	Até o Bimestre (e)	% (e/c) x 100	Até o Bimestre (f)	% (f/c) x 100	
ATENÇÃO BÁSICA (IV) Despesas Correntes Despesas de Capital									
ASSISTÊNCIA HOSPITALAR E AMBULATORIAL (V) Despesas Correntes Despesas de Capital									
SUPORTE PROFILÁTICO E TERAPÊUTICO (VI) Despesas Correntes Despesas de Capital									
VIGILÂNCIA SANITÁRIA (VII) Despesas Correntes Despesas de Capital									
VIGILÂNCIA EPIDEMIOLÓGICA (VIII) Despesas Correntes Despesas de Capital									
ALIMENTAÇÃO E NUTRIÇÃO (IX) Despesas Correntes Despesas de Capital									
OUTRAS SUBFUNÇÕES (Apoio Administrativo/Manutenção) (X) Despesas Correntes Despesas de Capital									
<b>TOTAL (XI) = (IV + V + VI + VII + VIII + IX + X)</b>									

**DIÁRIO OFICIAL ELETRÔNICO DO MUNICÍPIO DE RIBEIRÃO DO PINHAL**  
Conforme Lei Municipal nº 1.967/2018, publicada em 19 de novembro de 2018

Ano III | Edição nº 422 – Quinta-feira, 30 de julho de 2020

Pág. 032

Continua na próxima página

RREO – ANEXO 12 (LC 141/2012, art. 35)				em Reais		
APURAÇÃO DO CUMPRIMENTO DO LIMITE MÍNIMO DE APLICAÇÃO EM ASPS				DESPESAS EMPENHADAS (d)	DESPESAS LIQUIDADAS (e)	DESPESAS PAGAS (f)
Total das Despesas com ASPS (XII) = (XI)						
(-) Restos a Pagar Não Processados Inscritos Indevidamente no Exercício sem Disponibilidade Financeira (XIII)						
(-) Despesas Custeadas com Recursos Vinculados à Parcela do Percentual Mínimo que não foi Aplicada em Exercícios Anteriores (XIV)						
(-) Despesas Custeadas com Disponibilidade de Caixa Vinculada aos Restos a Pagar Cancelados (XV)						
<b>(*) VALOR APLICADO EM ASPS (XVI) = (XII - XIII - XIV - XV)</b>						
Despesa Mínima a ser Aplicada em ASPS (XVII) = (III) x 15 % (LC 141/2012)						
Despesa Mínima a ser Aplicada em ASPS (XVII) = (III) x 15,00% (Lei Orgânica Municipal)						
Diferença entre o Valor Aplicado e a Despesa Mínima a ser Aplicada (XVIII) = (XVI (h ou i) - XVII)						
Limite não Cumprido (XIX) = (XVIII) (Quando valor inferior a zeros)						
<b>PERCENTUAL DA RECEITA DE IMPOSTOS E TRANSFERÊNCIAS CONSTITUCIONAIS E LEGAIS APLICADO EM ASPS (XVI / IIb) * 100 (mínimo de 15,00% conforme Lei Orgânica Municipal)</b>						

CONTROLE DO VALOR REFERENTE AO PERCENTUAL MÍNIMO NÃO CUMPRIDO EM EXERCÍCIOS ANTERIORES PARA FINS DE APLICAÇÃO DOS RECURSOS VINCULADOS CONFORME ARTIGOS 25 E 26 DA LC 141/2012	LIMITE NÃO CUMPRIDO				
	Saldo Inicial (no exercício atual) (h)	Despesas Custeadas no Exercício de Referência			Saldo Final (não aplicado) (j) = (h - (i ou j))
		Empenhados (i)	Liquidados (j)	Pagos (k)	
Diferença de limite não cumprido em 2020 (saldo inicial = XIXd)					
Diferença de limite não cumprido em 2019 (saldo inicial igual ao saldo final do demonstrativo do exercício anterior)					
Diferença de limite não cumprido em Exercícios Anteriores (saldo inicial igual ao saldo final do demonstrativo do exercício anterior)					
<b>TOTAL DA DIFERENÇA DE LIMITE NÃO CUMPRIDO EM EXERCÍCIOS ANTERIORES (XX)</b>					

EXECUÇÃO DE RESTOS A PAGAR										
EXERCÍCIO DO EMPENHO *	Valor Mínimo para aplicação em ASPS (m)	Valor aplicado em ASPS no exercício (n)	Valor aplicado além do limite mínimo (o) = (n - m), se < 0, então (o) = 0	Total inscrito em RP no exercício (p)	RPNP Inscritos Indevidamente no Exercício sem Disponibilidade Financeira q = (XIVd)	Valor inscrito em RP considerado no Limite (r) = (p - (o + q)) se < 0, então (r) = 0	Total de RP pagos (s)	Total de RP a pagar (t)	Total de RP cancelados ou prescritos (u)	Diferença entre o valor aplicado além do limite e o total de RP cancelados (v) = ((o + q) - u)
Empenhos 2020 (regra nova)										
Empenhos 2019 (regra nova)										
Empenhos 2018										
Empenhos 2017										
Empenhos 2016 e anteriores										
TOTAL DOS RESTOS A PAGAR CANCELADOS OU PRESCRITOS ATÉ O FINAL DO EXERCÍCIO ATUAL QUE AFETARAM O CUMPRIMENTO DO LIMITE (XXI) (soma dos saldos negativos da coluna 'v')										
TOTAL DOS RESTOS A PAGAR CANCELADOS OU PRESCRITOS ATÉ O FINAL DO EXERCÍCIO ANTERIOR QUE AFETARAM O CUMPRIMENTO DO LIMITE (XXII) (valor informado no demonstrativo do exercício anterior)										
TOTAL DOS RESTOS A PAGAR CANCELADOS OU PRESCRITOS NO EXERCÍCIO ATUAL QUE AFETARAM O CUMPRIMENTO DO LIMITE (XXIII) = (XXI - XXII) (Artigo 24 § 1º e 2º da LC 141/2012)										

RREO – ANEXO 12 (LC 141/2012, art. 35)						em Reais				
CONTROLE DOS RESTOS A PAGAR CANCELADOS OU PRESCRITOS PARA FINS DE APLICAÇÃO DA DISPONIBILIDADE DE CAIXA CONFORME ARTIGO 24, § 1º e 2º DA LC 141/2012						RESTOS A PAGAR CANCELADOS OU PRESCRITOS				
						Saldo Inicial (w)	Despesas Custeadas no Exercício de Referência			Saldo Final (não aplicado) (d) = (h - (i ou j))
							Empenhados (x)	Liquidados (y)	Pagos (z)	
Restos a pagar cancelados ou prescritos em 2020 a serem compensados (XXIV) (saldo inicial = XXIII)										
Restos a pagar cancelados ou prescritos em 2019 a serem compensados (XXV) (saldo inicial igual ao saldo final do demonstrativo do exercício anterior)										
Restos a pagar cancelados ou prescritos em exercícios anteriores a serem compensados (XXVI) (saldo inicial igual ao saldo final do demonstrativo do exercício anterior)										
<b>TOTAL DE RESTOS A PAGAR CANCELADOS OU PRESCRITOS (XXV)</b>										

RECEITAS ADICIONAIS PARA O FINANCIAMENTO DA SAÚDE NÃO COMPUTADAS NO CÁLCULO DO MÍNIMO	PREVISÃO INICIAL	PREVISÃO ATUALIZADA (a)	RECEITAS REALIZADAS	
			Até o Bimestre (b)	% (b/a) x 100
RECEITAS DE TRANSFERÊNCIAS PARA A SAÚDE (XXVI)				
Provenientes da União				
Provenientes dos Estados				
Provenientes de Outros Municípios				
RECEITAS DE OPERAÇÕES DE CRÉDITO VINCULADAS À SAÚDE (XXVII)				
OUTRAS RECEITAS (XXVIII)				
<b>TOTAL DE RECEITAS ADICIONAIS PARA FINANCIAMENTO DA SAÚDE (XXIX) = (XXVI + XXVII + XXVIII)</b>	0,00	0,00	0,00	0,00

DESPESAS COM SAÚDE POR SUBFUNÇÕES E CATEGORIA ECONÔMICA NÃO COMPUTADAS NO CÁLCULO DO MÍNIMO	DOTAÇÃO INICIAL	DOTAÇÃO ATUALIZADA (c)	DESPESAS EMPENHADAS		DESPESAS LIQUIDADAS		DESPESAS PAGAS		Inscritas em Restos a Pagar não Processados (g)
			Até o Bimestre (d)	% (d/c) x 100	Até o Bimestre (e)	% (e/c) x 100	Até o Bimestre (f)	% (f/c) x 100	
ATENÇÃO BÁSICA (XXX)									
Despesas Correntes									
Despesas de Capital									
ASSISTÊNCIA HOSPITALAR E AMBULATORIAL (XXXI)									
Despesas Correntes									
Despesas de Capital									
SUORTE PROFILÁTICO E TERAPÊUTICO (XXXII)									
Despesas Correntes									
Despesas de Capital									
VIGILÂNCIA SANITÁRIA (XXXIII)									
Despesas Correntes									
Despesas de Capital									
VIGILÂNCIA EPIDEMIOLÓGICA (XXXIV)									
Despesas Correntes									
Despesas de Capital									
ALIMENTAÇÃO E NUTRIÇÃO (XXXV)									
Despesas Correntes									
Despesas de Capital									
OUTRAS SUBFUNÇÕES (Apoio Administrativo/Manutenção) (XXXVI)									
Despesas Correntes									
Despesas de Capital									
<b>TOTAL DAS DESPESAS NÃO COMPUTADAS NO CÁLCULO DO MÍNIMO (XXXVII) = (XXX + XXXI + XXXII + XXXIII + XXXIV + XXXV + XXXVI)</b>									

Continua na próxima página



**DIÁRIO OFICIAL ELETRÔNICO DO MUNICÍPIO DE RIBEIRÃO DO PINHAL**  
Conforme Lei Municipal nº 1.967/2018, publicada em 19 de novembro de 2018

Ano III | Edição nº 422 – Quinta-feira, 30 de julho de 2020

Pág. 033

RREO – ANEXO 12 (LC 141/2012, art. 35) em Reais

DESPESAS TOTAIS COM SAÚDE EXECUTADAS COM COM RECURSOS PRÓPRIOS E COM RECURSOS TRANSFERIDOS DE OUTROS ENTES	DOTAÇÃO INICIAL	DOTAÇÃO ATUALIZADA (c)	DESPESAS EMPENHADAS		DESPESAS LIQUIDADAS		DESPESAS PAGAS		Inscritas em Restos a Pagar não Processados (g)
			Até o Bimestre (d)	% (d/c) x 100	Até o Bimestre (e)	% (e/c) x 100	Até o Bimestre (f)	% (f/c) x 100	
ATENÇÃO BÁSICA (XXXVIII) = (IV + XXX)									
ASSISTÊNCIA HOSPITALAR E AMBULATORIAL (XXXIX) = (V + XXXI)									
SUPOORTE PROFILÁTICO E TERAPÊUTICO (XL) = (VI + XXXII)									
VIGILÂNCIA SANITÁRIA (XLI) = (VII + XXXIII)									
VIGILÂNCIA EPIDEMIOLÓGICA (XLII) = (VIII + XXXIV)									
ALIMENTAÇÃO E NUTRIÇÃO (XLIII) = (XIX + XXXV)									
OUTRAS SUBFUNÇÕES (Apoio Administrativo/Manutenção) (XLIV) = (X + XXXVI)									
(-) Despesas executadas com recursos provenientes das transferências de recursos de outros entes									
<b>TOTAL DAS DESPESAS EXECUTADAS COM RECURSOS PRÓPRIOS (XLVI)</b>									

Fonte: CAMARA MUNICIPAL DE RIBEIRÃO DO PINHAL

**LUIZ MARCELO DE SOUZA** **EMERSON GONCALVES DE OLIVEIRA** **ELUANE DE LIMA CORRALES**  
Contador Presidente CONTROLE INTERNO

**CÂMARA MUNICIPAL DE RIBEIRÃO DO PINHAL**

CAMARA MUNICIPAL DE RIBEIRÃO DO PINHAL  
RELATÓRIO RESUMIDO DA EXECUÇÃO ORÇAMENTÁRIA  
DEMONSTRATIVO DAS PARCERIAS PÚBLICAS PRIVADAS  
ORÇAMENTOS FISCAL E DA SEGURIDADE SOCIAL  
JANEIRO A JUNHO DE 2020 - SEMESTRE JANEIRO/JUNHO

RREO – Anexo 13 (Lei nº 11.079, de 30.12.2004, arts. 22, 25 e 28) em Reais

IMPACTOS DAS CONTRATAÇÕES DE PPP	SALDO TOTAL EM 31 DE DEZEMBRO DO EXERCÍCIO ANTERIOR	REGISTROS EFETUADOS EM 2020	
		No Semestre	Até o Semestre
TOTAL DE ATIVOS	0,00	0,00	0,00
Ativos Constituídos pela SPE	0,00	0,00	0,00
TOTAL DE PASSIVOS	0,00	0,00	0,00
Obrigações decorrentes de Ativos Constituídos pela SPE	0,00	0,00	0,00
Provisões de PPP	0,00	0,00	0,00
Outros Passivos	0,00	0,00	0,00
ATOS POTENCIAIS PASSIVOS	0,00	0,00	0,00
Obrigações Contratuais	0,00	0,00	0,00
Riscos Não Provisionados	0,00	0,00	0,00
Garantias Concedidas	0,00	0,00	0,00
Outros Passivos Contingentes	0,00	0,00	0,00

DESPESAS DE PPP	EXERCÍCIO ANTERIOR	EXERCÍCIO CORRENTE 2020	2021	2022	2023	2024	2025	2026	2027	2028	2029
Do Ente Federado, exceto estaduais não dependentes (I)	0,00	0,00	0,00	0,00	0,00	0,00	0,00	0,00	0,00	0,00	0,00
Das Estaduais Não-Dependentes	0,00	0,00	0,00	0,00	0,00	0,00	0,00	0,00	0,00	0,00	0,00
<b>TOTAL DAS DESPESAS</b>	<b>0,00</b>	<b>0,00</b>	<b>0,00</b>	<b>0,00</b>	<b>0,00</b>	<b>0,00</b>	<b>0,00</b>	<b>0,00</b>	<b>0,00</b>	<b>0,00</b>	<b>0,00</b>
PPP A CONTRATAR (II)	0,00	0,00	0,00	0,00	0,00	0,00	0,00	0,00	0,00	0,00	0,00
RECEITA CORRENTE LÍQUIDA (RCL) (III)	30.474.694,57	0,00	0,00	0,00	0,00	0,00	0,00	0,00	0,00	0,00	0,00
TOTAL DESP. CONSIDERADAS P/ LIMITE (IV = I + II)	0,00	0,00	0,00	0,00	0,00	0,00	0,00	0,00	0,00	0,00	0,00
<b>TOTAL DAS DESPESAS / RCL (%) (V / III)</b>	<b>0,00</b>	<b>0,00</b>	<b>0,00</b>	<b>0,00</b>	<b>0,00</b>	<b>0,00</b>	<b>0,00</b>	<b>0,00</b>	<b>0,00</b>	<b>0,00</b>	<b>0,00</b>

**LUIZ MARCELO DE SOUZA** **EMERSON GONCALVES DE OLIVEIRA** **ELUANE DE LIMA CORRALES**  
Contador Presidente CONTROLE INTERNO

**CÂMARA MUNICIPAL DE RIBEIRÃO DO PINHAL**

CAMARA MUNICIPAL DE RIBEIRÃO DO PINHAL  
RELATÓRIO RESUMIDO DA EXECUÇÃO ORÇAMENTÁRIA  
DEMONSTRATIVO SIMPLIFICADO DO RELATÓRIO RESUMIDO DA EXECUÇÃO ORÇAMENTÁRIA  
ORÇAMENTOS FISCAL E DA SEGURIDADE SOCIAL  
JANEIRO A JUNHO DE 2020 \_ Semestre DE JANEIRO/JUNHO

LRF, Art. 48 – Anexo 14 em Reais

BALANÇO ORÇAMENTÁRIO	Até o Bimestre
<b>RECEITAS</b>	
Previsão Inicial	
Previsão Atualizada	
Receitas Realizadas	
Déficit Orçamentário	396.128,10
Saldos de Exercícios Anteriores (Utilizados para Créditos Adicionais)	
<b>DESPESAS</b>	
Dotação Inicial	1.632.000,00
Créditos Adicionais	
Dotação Atualizada	1.632.000,00
Despesas Empenhadas	396.128,10
Despesas Liquidadas	396.128,10
Despesas Pagas	396.128,10
Superávit Orçamentário	

**Continua na próxima página**

**DIÁRIO OFICIAL ELETRÔNICO DO MUNICÍPIO DE RIBEIRÃO DO PINHAL**  
Conforme Lei Municipal nº 1.967/2018, publicada em 19 de novembro de 2018

Ano III | Edição nº 422 – Quinta-feira, 30 de julho de 2020

Pág. 034

DESPESAS POR FUNÇÃO/SUBFUNÇÃO		Até o Bimestre			
Despesas Empenhadas				396.128,10	
Despesas Liquidadas				396.128,10	
RECEITA CORRENTE LÍQUIDA - RCL		Até o Bimestre			
Receita Corrente Líquida				31.521.441,37	
Receita Corrente Líquida Ajustada Para Cálculo dos Limites De Endividamento				0,00	
Receita Corrente Líquida Ajustada Para Cálculo dos Limites Da Despesa Com Pessoal				0,00	
RECEITAS E DESPESAS DOS REGIMES DE PREVIDÊNCIA		Até o Bimestre			
Regime Próprio de Previdência dos Servidores - Plano Previdenciário					
Receitas Previdenciárias Realizadas					
Despesas Previdenciárias Liquidadas					
Resultado Previdenciário					
Regime Próprio de Previdência dos Servidores - Plano Financeiro					
Receitas Previdenciárias Realizadas					
Despesas Previdenciárias Liquidadas					
Resultado Previdenciário					
RESULTADOS NOMINAL E PRIMÁRIO		Meta Fixada no AMF da LDO (a)	Resultado Apurado até o Bimestre (b)	% em Relação à Meta (b/a)	
Resultado Nominal			-396.128,10	0%	
Resultado Primário			-396.128,10	0%	
RESTOS A PAGAR POR PODER E MINISTÉRIO PÚBLICO		Inscrição	Cancelamento até o Bimestre	Pagamento até o Bimestre	Saldo a Pagar
RESTOS A PAGAR PROCESSADOS					
Poder Executivo					
Poder Legislativo					
Poder Judiciário					
Ministério Público					
Defensoria Pública					
RESTOS A PAGAR NÃO PROCESSADOS					
Poder Executivo					
Poder Legislativo					
Poder Judiciário					
Ministério Público					
Defensoria Pública					
<b>TOTAL</b>		<b>0,00</b>		<b>0,00</b>	<b>0,00</b>
DESPESAS COM MANUTENÇÃO E DESENVOLVIMENTO DO ENSINO		Valor Apurado até o Bimestre	Limites Constitucionais Anuais		
			% Mínimo a Aplicar no Exercício	% Aplicado até o Bimestre	
Mínimo Anual de 25% das Receitas de Impostos na Manutenção e Desenvolvimento do Ensino			25,00 %	0,00 %	
Mínimo Anual de 60% do FUNDEB na Remuneração do Magistério com Ensino Fundamental e Médio			0,00 %	0,00 %	
Mínimo Anual de 60% do FUNDEB na Remuneração do Magistério com Educação Infantil e Fundamental			60,00 %	0,00 %	
Complementação da União ao FUNDEB			0,00 %	0,00 %	
RECEITAS DE OPERAÇÕES DE CRÉDITO E DESPESAS DE CAPITAL		Valor Apurado até o Bimestre	Saldo não realizado		
Receita de Operação de Crédito		0,00	0,00		
Despesa de Capital Líquida		0,00	509.000,00		
PROJEÇÃO ATUARIAL DOS REGIMES DE PREVIDÊNCIA		Exercício <sup>1</sup>	10º Exercício	20º Exercício	35º Exercício
Plano Previdenciário					
Receitas Previdenciárias					
Despesas Previdenciárias					
Resultado Previdenciário					
Plano Financeiro					
Receitas Previdenciárias					
Despesas Previdenciárias					
Resultado Previdenciário					
RECEITA DE ALIENAÇÃO DE ATIVOS E APLICAÇÃO DOS RECURSOS		Valor Apurado até o Bimestre	Saldo a Realizar		
Receita de Capital Resultante da Alienação de Ativos					
Aplicação dos Recursos da Alienação de Ativos					
DESPESAS COM AÇÕES E SERVIÇOS PÚBLICOS DE SAÚDE		Valor Apurado até o Bimestre	Limite Constitucional Anual		
			% Mínimo a Aplicar no Exercício	% Aplicado até o Bimestre	
Despesas c/Ações e Serviços Públicos de Saúde exec. c/ rec. de impostos			15,00 %	0,00 %	
DESPESAS DE CARÁTER CONTINUADO DERIVADAS DE PPP		Valor Apurado no Exercício Corrente			
Total das Despesas / RCL (%)					

Fonte: CAMARA MUNICIPAL DE RIBEIRAO DO PINHAL - PR

<sup>1</sup> Serão demonstradas as projeções do exercício anterior ao de referência.

LUIZ MARCELO DE SOUZA  
Contador

EMERSON GONCALVES DE OLIVEIRA  
Presidente

ELUANE DE LIMA CORRALES  
CONTROLE INTERNO

**DIÁRIO OFICIAL ELETRÔNICO DO MUNICÍPIO DE RIBEIRÃO DO PINHAL**  
Conforme Lei Municipal nº 1.967/2018, publicada em 19 de novembro de 2018

Ano III | Edição nº 422 – Quinta-feira, 30 de julho de 2020

Pág. 035

**CÂMARA MUNICIPAL DE RIBEIRÃO DO PINHAL**



CAMARA MUNICIPAL DE RIBEIRAO DO PINHAL  
RELATÓRIO RESUMIDO DA EXECUÇÃO ORÇAMENTÁRIA  
**BALANÇO ORÇAMENTÁRIO - DESPESAS**  
ORÇAMENTOS FISCAL E DA SEGURIDADE SOCIAL  
**3º Bimestre - MAIO A JUNHO/2020**

RREO – ANEXO 01 (LRF, Art. 52, inciso I, alíneas "a" e "b" do inciso II e § 1º)

Em reais

DESPESAS	Dotação Inicial (d)	Dotação Atualizada (e)	Despesas Empenhadas			Despesas Liquidadas			Despesas Pagas Até o Bimestre (j)	Inscritas em Restos a Pagar Não Processadas (k)
			No Bimestre	Até o Bimestre (f)	Saldo (g) = (e - f)	No Bimestre	Até o Bimestre (h)	Saldo (i) = (e - h)		
DESPESAS (EXCETO INTRA-ORÇAMENTÁRIAS) (VIII)	1.632.000,00	1.632.000,00	125.695,75	396.128,10	1.235.871,90	125.695,75	396.128,10	1.235.871,90	396.128,10	
DESPESAS CORRENTES	1.123.000,00	1.123.000,00	125.695,75	396.128,10	726.871,90	125.695,75	396.128,10	726.871,90	396.128,10	
Pessoal e Encargos Sociais	777.000,00	777.000,00	116.437,92	348.580,93	428.419,07	116.437,92	348.580,93	428.419,07	348.580,93	
Juros e Encargos da Dívida										
Outras Despesas Correntes	346.000,00	346.000,00	9.257,83	47.547,17	298.452,83	9.257,83	47.547,17	298.452,83	47.547,17	
DESPESAS DE CAPITAL	509.000,00	509.000,00			509.000,00			509.000,00		
Investimentos	509.000,00	509.000,00			509.000,00			509.000,00		
Inversões Financeiras										
Amortização da Dívida										
RESERVA DE CONTINGÊNCIA										
DESPESAS (INTRA-ORÇAMENTÁRIAS) (IX)										
SUBTOTAL DAS DESPESAS (X) = (VIII + IX)	1.632.000,00	1.632.000,00	125.695,75	396.128,10	1.235.871,90	125.695,75	396.128,10	1.235.871,90	396.128,10	
AMORTIZAÇÃO DA DÍVIDA/REFINANCIAMENTO (XI)										
Amortização da Dívida Interna										
Dívida Mobiliária										
Outras Dívidas										
Amortização da Dívida Externa										
Dívida Mobiliária										
Outras Dívidas										
TOTAL DAS DESPESAS (XII) = (X + XI)	1.632.000,00	1.632.000,00	125.695,75	396.128,10	1.235.871,90	125.695,75	396.128,10	1.235.871,90	396.128,10	
SUPERÁVIT (XIII)										
TOTAL COM SUPERÁVIT (XIV) = (XII + XIII)	1.632.000,00	1.632.000,00	125.695,75	396.128,10	1.235.871,90	125.695,75	396.128,10	1.235.871,90	396.128,10	
RESERVA DO RPPS										

**CÂMARA MUNICIPAL DE RIBEIRÃO DO PINHAL**



CAMARA MUNICIPAL DE RIBEIRAO DO PINHAL  
RELATÓRIO RESUMIDO DA EXECUÇÃO ORÇAMENTÁRIA  
**DEMONSTRATIVO DOS RESTOS A PAGAR POR PODER E ÓRGÃO**  
ORÇAMENTO FISCAL E DA SEGURIDADE SOCIAL  
**JANEIRO A JUNHO DE 2020 - BIMESTRE MAIO/JUNHO**

RREO – Anexo 07 (LRF, art. 53, inciso V)

em Reais

PODER/ÓRGÃO	RESTOS A PAGAR PROCESSADOS					RESTOS A PAGAR NÃO PROCESSADOS					Saldo Total (e + k)	
	Inscritos		Pagos (c)	Cancelados (d)	Saldo e = (a + b) - (c + d)	Inscritos		Liquidados (h)	Pagos (i)	Cancelados (j)		Saldo k = (f + g) - (i - j)
	Em Exercícios Anteriores (a)	Em 31 de Dezembro 2019				Em Exercícios Anteriores (f)	Em 31 de Dezembro 2019					
RESTOS A PAGAR (EXCETO INTRA-ORÇAMENTÁRIOS) (I)												
RESTOS A PAGAR (INTRA-ORÇAMENTÁRIOS) (II)												
<b>TOTAL (III) = (I + II)</b>												

PODER/ÓRGÃO	RESTOS A PAGAR PROCESSADOS					RESTOS A PAGAR NÃO PROCESSADOS					Saldo Total (e + k)	
	Inscritos		Pagos (c)	Cancelados (d)	Saldo e = (a + b) - (c + d)	Inscritos		Liquidados (h)	Pagos (i)	Cancelados (j)		Saldo k = (f + g) - (i - j)
	Em Exercícios Anteriores (a)	Em 31 de Dezembro				Em Exercícios Anteriores (f)	Em 31 de Dezembro					
RESTOS A PAGAR (INTRA-ORÇAMENTÁRIOS)												

Fonte: CÂMARA MUNICIPAL DE RIBEIRÃO DO PINHAL

**LUIZ MARCELO DE SOUZA**  
Contador

**EMERSON GONCALVES DE OLIVEIRA**  
Presidente

**ELUANE DE LIMA CORRALES**  
CONTROLE INTERNO

**DIÁRIO OFICIAL ELETRÔNICO DO MUNICÍPIO DE RIBEIRÃO DO PINHAL**  
Conforme Lei Municipal nº 1.967/2018, publicada em 19 de novembro de 2018

Ano III | Edição nº 422 – Quinta-feira, 30 de julho de 2020

Pág. 036

**CÂMARA MUNICIPAL DE RIBEIRÃO DO PINHAL**



CÂMARA MUNICIPAL DE RIBEIRÃO DO PINHAL  
RELATÓRIO RESUMIDO DA EXECUÇÃO ORÇAMENTÁRIA  
**BALANÇO ORÇAMENTÁRIO - RECEITAS**  
ORÇAMENTOS FISCAL E DA SEGURIDADE SOCIAL  
**3º Bimestre - MAIO A JUNHO/2020**

RREO – ANEXO 01 (LRF, Art. 52, inciso I, alíneas "a" e "b" do inciso II e § 1º)

Em reais

RECEITAS	Previsão Inicial	Previsão Atualizada (a)	Receitas Realizadas				Saldo a Realizar (a - c)
			No Bimestre (b)	% (b / a)	Até o Bimestre (c)	% (c / a)	
RECEITAS (EXCETO INTRA-ORÇAMENTÁRIAS) (I)							
RECEITAS CORRENTES							
IMPOSTOS, TAXAS E CONTRIBUIÇÕES DE MELHORIA							
Impostos							
Taxas							
Contribuição de Melhoria							
CONTRIBUIÇÕES							
Contribuições Sociais							
Contribuições Econômicas							
Contribuições para Entidades Privadas de Serviço Social							
Contribuição para o Custeio do Serviço de Iluminação Pública							
RECEITA PATRIMONIAL							
Exploração do Patrimônio Imobiliário do Estado							
Valores Mobiliários							
Delegação de Serviços Públicos Mediante Concessão, Permissão de Uso e Licitação							
Exploração de Recursos Naturais							
Exploração do Patrimônio Intangível							
Cessão de Direitos							
Demais Receitas Patrimoniais							
RECEITA AGROPECUÁRIA							
RECEITA INDUSTRIAL							
RECEITA DE SERVIÇOS							
Serviços Administrativos e Comerciais Gerais							
Serviços e Atividades Referentes à Navegação e ao Transporte							
Serviços e Atividades Referentes à Saúde							
Serviços e Atividades Financeiras							
Outros Serviços							
TRANSFERÊNCIAS CORRENTES							
Transferências da União e de suas Entidades							
Transferências dos Estados e do Distrito Federal e de suas Entidades							
Transferências dos Municípios e de suas Entidades							
Transferências de Instituições Privadas							
Transferências de Outras Instituições Públicas							
Transferências do Exterior							
Transferências de Pessoas Físicas							
Transferências Provenientes de Depósitos Não Identificados							
OUTRAS RECEITAS CORRENTES							
Multas Administrativas, Contratuais e Judiciais							
Indenizações, Restituições e Ressarcimentos							
Bens, Direitos e Valores Incorporados ao Patrimônio Público							
Demais Receitas Correntes							
RECEITAS DE CAPITAL							
OPERAÇÕES DE CRÉDITO							
Operações de Crédito - Mercado Interno							
Operações de Crédito - Mercado Externo							
ALIENAÇÃO DE BENS							
Alienação de Bens Móveis							
Alienação de Bens Imóveis							
Alienação de Bens Intangíveis							
AMORTIZAÇÕES DE EMPRÉSTIMOS							
TRANSFERÊNCIAS DE CAPITAL							
Transferências da União e de suas Entidades							
Transferências dos Estados e do Distrito Federal e de suas Entidades							
Transferências dos Municípios e de suas Entidades							
Transferências de Instituições Privadas							
Transferências de Outras Instituições Públicas							
Transferências do Exterior							
Transferências de Pessoas Físicas							
Transferências Provenientes de Depósitos Não Identificados							
OUTRAS RECEITAS DE CAPITAL							
Integralização do Capital Social							
Remuneração das Disponibilidades do Tesouro							
Resgate de Títulos do Tesouro							
Demais Receitas de Capital							
RECEITAS (INTRA-ORÇAMENTÁRIAS) (II)							
<b>SUBTOTAL DAS RECEITAS (III) = (I + II)</b>							

Continua na próxima página

**DIÁRIO OFICIAL ELETRÔNICO DO MUNICÍPIO DE RIBEIRÃO DO PINHAL**  
Conforme Lei Municipal nº 1.967/2018, publicada em 19 de novembro de 2018

Ano III | Edição nº 422 – Quinta-feira, 30 de julho de 2020

Pág. 037

OPERAÇÕES DE CRÉDITO / REFINANCIAMENTO (IV)						
Operações de Crédito - Mercado Interno						
Mobiliária						
Contratual						
Operações de Crédito - Mercado Externo						
Mobiliária						
Contratual						
TOTAL DAS RECEITAS (V) = (III + IV)						
DÉFICIT (VI)'					396.128,10	
TOTAL COM DÉFICIT (VII) = (V + VI)					396.128,10	-396.128,10

RREO – ANEXO 01 (LRF, Art. 52, inciso I, alíneas "a" e "b" do inciso II e § 1º) Em reais

SALDOS DE EXERCÍCIOS ANTERIORES						
Recursos Arrecadados em Exercícios Anteriores - RPPS						
Superávit Financeiro Utilizado para Créditos Adicionais						

**LUIZ MARCELO DE SOUZA**  
Contador

**EMERSON GONCALVES DE OLIVEIRA**  
Presidente

**ELUANE DE LIMA CORRALES**  
CONTROLE INTERNO

**CÂMARA MUNICIPAL DE RIBEIRÃO DO PINHAL**



CÂMARA MUNICIPAL DE RIBEIRÃO DO PINHAL  
RELATÓRIO RESUMIDO DA EXECUÇÃO ORÇAMENTÁRIA  
DEMONSTRATIVO DA EXECUÇÃO DAS DESPESAS POR FUNÇÃO / SUBFUNÇÃO  
ORÇAMENTOS FISCAL E DA SEGURIDADE SOCIAL  
JANEIRO A JUNHO DE 2020 - BIMESTRE MAIO/JUNHO

RREO – Anexo 02 (LRF, Art. 52, inciso II, alínea "c")

em Reais

FUNÇÃO / SUBFUNÇÃO	Dotação Inicial	Dotação Atualizada (a)	Despesas Empenhadas			SALDO (c) = (a-b)	Despesas Liquidadas			SALDO (e) = (a-d)	INSC. RESTOS A PAGAR NÃO PROC. (f)
			No Bimestre	Até o Bimestre (b)	% (b/total b)		No Bimestre	Até o Bimestre (d)	% (d/total d)		
DESPEAS (Exceto Intra-Orçamentárias) (I)	1.632.000,00	1.632.000,00	125.695,75	396.128,10	100,00	1.235.871,90	125.695,75	396.128,10	100,00	1.235.871,90	0,00
LEGISLATIVA	1.632.000,00	1.632.000,00	125.695,75	396.128,10	100,00	1.235.871,90	125.695,75	396.128,10	100,00	1.235.871,90	0,00
Ação Legislativa	1.632.000,00	1.632.000,00	125.695,75	396.128,10	100,00	1.235.871,90	125.695,75	396.128,10	100,00	1.235.871,90	0,00
JUDICIÁRIA	0,00	0,00	0,00	0,00	0,00	0,00	0,00	0,00	0,00	0,00	0,00
ESSENCIAL A JUSTIÇA	0,00	0,00	0,00	0,00	0,00	0,00	0,00	0,00	0,00	0,00	0,00
ADMINISTRAÇÃO	0,00	0,00	0,00	0,00	0,00	0,00	0,00	0,00	0,00	0,00	0,00
DEFESA NACIONAL	0,00	0,00	0,00	0,00	0,00	0,00	0,00	0,00	0,00	0,00	0,00
SEGURANÇA PÚBLICA	0,00	0,00	0,00	0,00	0,00	0,00	0,00	0,00	0,00	0,00	0,00
RELAÇÕES EXTERIORES	0,00	0,00	0,00	0,00	0,00	0,00	0,00	0,00	0,00	0,00	0,00
ASSISTÊNCIA SOCIAL	0,00	0,00	0,00	0,00	0,00	0,00	0,00	0,00	0,00	0,00	0,00
PREVIDÊNCIA SOCIAL	0,00	0,00	0,00	0,00	0,00	0,00	0,00	0,00	0,00	0,00	0,00
SAÚDE	0,00	0,00	0,00	0,00	0,00	0,00	0,00	0,00	0,00	0,00	0,00
TRABALHO	0,00	0,00	0,00	0,00	0,00	0,00	0,00	0,00	0,00	0,00	0,00
EDUCAÇÃO	0,00	0,00	0,00	0,00	0,00	0,00	0,00	0,00	0,00	0,00	0,00
CULTURA	0,00	0,00	0,00	0,00	0,00	0,00	0,00	0,00	0,00	0,00	0,00
DIREITOS DA CIDADANIA	0,00	0,00	0,00	0,00	0,00	0,00	0,00	0,00	0,00	0,00	0,00
URBANISMO	0,00	0,00	0,00	0,00	0,00	0,00	0,00	0,00	0,00	0,00	0,00
HABITAÇÃO	0,00	0,00	0,00	0,00	0,00	0,00	0,00	0,00	0,00	0,00	0,00
SANEAMENTO	0,00	0,00	0,00	0,00	0,00	0,00	0,00	0,00	0,00	0,00	0,00
GESTÃO AMBIENTAL	0,00	0,00	0,00	0,00	0,00	0,00	0,00	0,00	0,00	0,00	0,00
CIÊNCIA E TECNOLOGIA	0,00	0,00	0,00	0,00	0,00	0,00	0,00	0,00	0,00	0,00	0,00
AGRICULTURA	0,00	0,00	0,00	0,00	0,00	0,00	0,00	0,00	0,00	0,00	0,00
ORGANIZAÇÃO AGRÁRIA	0,00	0,00	0,00	0,00	0,00	0,00	0,00	0,00	0,00	0,00	0,00
INDÚSTRIA	0,00	0,00	0,00	0,00	0,00	0,00	0,00	0,00	0,00	0,00	0,00
COMÉRCIO E SERVIÇOS	0,00	0,00	0,00	0,00	0,00	0,00	0,00	0,00	0,00	0,00	0,00
COMUNICAÇÕES	0,00	0,00	0,00	0,00	0,00	0,00	0,00	0,00	0,00	0,00	0,00
ENERGIA	0,00	0,00	0,00	0,00	0,00	0,00	0,00	0,00	0,00	0,00	0,00
TRANSPORTES	0,00	0,00	0,00	0,00	0,00	0,00	0,00	0,00	0,00	0,00	0,00
DESPORTO E LAZER	0,00	0,00	0,00	0,00	0,00	0,00	0,00	0,00	0,00	0,00	0,00
ENCARGOS ESPECIAIS	0,00	0,00	0,00	0,00	0,00	0,00	0,00	0,00	0,00	0,00	0,00
RESERVA DE CONTINGÊNCIA	0,00	0,00	0,00	0,00	0,00	0,00	0,00	0,00	0,00	0,00	0,00
DESPEAS INTRA-ORÇAMENTÁRIAS (II)	0,00	0,00	0,00	0,00	0,00	0,00	0,00	0,00	0,00	0,00	0,00
<b>TOTAL (III) = (I + II)</b>	<b>1.632.000,00</b>	<b>1.632.000,00</b>	<b>125.695,75</b>	<b>396.128,10</b>	<b>100,00</b>	<b>1.235.871,90</b>	<b>125.695,75</b>	<b>396.128,10</b>	<b>100,00</b>	<b>1.235.871,90</b>	<b>0,00</b>
DESPEAS INTRA-ORÇAMENTÁRIAS	Dotação Inicial	Dotação Atualizada (a)	Despesa Empenhada			SALDO (c) = (a-b)	Despesas Liquidadas			SALDO (e) = (a-d)	INSC. RESTOS A PAGAR NÃO PROC. (f)
			No Bimestre	Até o Bimestre (b)	% (b/III b)		No Bimestre	Até o Bimestre (d)	% (d/III d)		
DESPEAS INTRA-ORÇAMENTÁRIAS	0,00	0,00	0,00	0,00	0,00	0,00	0,00	0,00	0,00	0,00	0,00
LEGISLATIVA	0,00	0,00	0,00	0,00	0,00	0,00	0,00	0,00	0,00	0,00	0,00
JUDICIÁRIA	0,00	0,00	0,00	0,00	0,00	0,00	0,00	0,00	0,00	0,00	0,00
ESSENCIAL A JUSTIÇA	0,00	0,00	0,00	0,00	0,00	0,00	0,00	0,00	0,00	0,00	0,00
ADMINISTRAÇÃO	0,00	0,00	0,00	0,00	0,00	0,00	0,00	0,00	0,00	0,00	0,00

Continua na próxima página

**DIÁRIO OFICIAL ELETRÔNICO DO MUNICÍPIO DE RIBEIRÃO DO PINHAL**  
Conforme Lei Municipal nº 1.967/2018, publicada em 19 de novembro de 2018

Ano III | Edição nº 422 – Quinta-feira, 30 de julho de 2020

Pág. 038

RREO – Anexo 02 (LRF, Art. 52, inciso II, alínea "c")

em Reais

DESPESAS INTRA-ORÇAMENTÁRIAS	Dotação Inicial	Dotação Atualizada (a)	Despesa Empenhada			SALDO (c) = (a-b)	Despesas Liquidadas			SALDO (e) = (a-d)	INSC. RESTOS A PAGAR NÃO PROC. (f)
			No Bimestre	Até o Bimestre (b)	% (b/III b)		No Bimestre	Até o Bimestre (d)	% (d/III d)		
DEFESA NACIONAL	0,00	0,00	0,00	0,00	0,00	0,00	0,00	0,00	0,00	0,00	0,00
SEGURANÇA PÚBLICA	0,00	0,00	0,00	0,00	0,00	0,00	0,00	0,00	0,00	0,00	0,00
RELAÇÕES EXTERIORES	0,00	0,00	0,00	0,00	0,00	0,00	0,00	0,00	0,00	0,00	0,00
ASSISTÊNCIA SOCIAL	0,00	0,00	0,00	0,00	0,00	0,00	0,00	0,00	0,00	0,00	0,00
PREVIDÊNCIA SOCIAL	0,00	0,00	0,00	0,00	0,00	0,00	0,00	0,00	0,00	0,00	0,00
SAÚDE	0,00	0,00	0,00	0,00	0,00	0,00	0,00	0,00	0,00	0,00	0,00
TRABALHO	0,00	0,00	0,00	0,00	0,00	0,00	0,00	0,00	0,00	0,00	0,00
EDUCAÇÃO	0,00	0,00	0,00	0,00	0,00	0,00	0,00	0,00	0,00	0,00	0,00
CULTURA	0,00	0,00	0,00	0,00	0,00	0,00	0,00	0,00	0,00	0,00	0,00
DIREITOS DA CIDADANIA	0,00	0,00	0,00	0,00	0,00	0,00	0,00	0,00	0,00	0,00	0,00
URBANISMO	0,00	0,00	0,00	0,00	0,00	0,00	0,00	0,00	0,00	0,00	0,00
HABITAÇÃO	0,00	0,00	0,00	0,00	0,00	0,00	0,00	0,00	0,00	0,00	0,00
SANEAMENTO	0,00	0,00	0,00	0,00	0,00	0,00	0,00	0,00	0,00	0,00	0,00
GESTÃO AMBIENTAL	0,00	0,00	0,00	0,00	0,00	0,00	0,00	0,00	0,00	0,00	0,00
CIÊNCIA E TECNOLOGIA	0,00	0,00	0,00	0,00	0,00	0,00	0,00	0,00	0,00	0,00	0,00
AGRICULTURA	0,00	0,00	0,00	0,00	0,00	0,00	0,00	0,00	0,00	0,00	0,00
ORGANIZAÇÃO AGRÁRIA	0,00	0,00	0,00	0,00	0,00	0,00	0,00	0,00	0,00	0,00	0,00
INDÚSTRIA	0,00	0,00	0,00	0,00	0,00	0,00	0,00	0,00	0,00	0,00	0,00
COMÉRCIO E SERVIÇOS	0,00	0,00	0,00	0,00	0,00	0,00	0,00	0,00	0,00	0,00	0,00
COMUNICAÇÕES	0,00	0,00	0,00	0,00	0,00	0,00	0,00	0,00	0,00	0,00	0,00
ENERGIA	0,00	0,00	0,00	0,00	0,00	0,00	0,00	0,00	0,00	0,00	0,00
TRANSPORTES	0,00	0,00	0,00	0,00	0,00	0,00	0,00	0,00	0,00	0,00	0,00
DESPORTO E LAZER	0,00	0,00	0,00	0,00	0,00	0,00	0,00	0,00	0,00	0,00	0,00
ENCARGOS ESPECIAIS	0,00	0,00	0,00	0,00	0,00	0,00	0,00	0,00	0,00	0,00	0,00
RESERVA DE CONTINGÊNCIA	0,00	0,00	0,00	0,00	0,00	0,00	0,00	0,00	0,00	0,00	0,00
<b>TOTAL DESPESAS INTRA-ORÇAMENTÁRIAS</b>	<b>0,00</b>	<b>0,00</b>	<b>0,00</b>	<b>0,00</b>	<b>0,00</b>	<b>0,00</b>	<b>0,00</b>	<b>0,00</b>	<b>0,00</b>	<b>0,00</b>	<b>0,00</b>

**LUIZ MARCELO DE SOUZA**  
Contador

**EMERSON GONCALVES DE OLIVEIRA**  
Presidente

**ELUANE DE LIMA CORRALES**  
CONTROLE INTERNO

**CÂMARA MUNICIPAL DE RIBEIRÃO DO PINHAL**



CÂMARA MUNICIPAL DE RIBEIRÃO DO PINHAL  
RELATÓRIO RESUMIDO DA EXECUÇÃO ORÇAMENTÁRIA  
**DEMONSTRATIVO DA RECEITA CORRENTE LÍQUIDA**  
ORÇAMENTOS FISCAL E DA SEGURIDADE SOCIAL  
**JULHO/2019 A JUNHO/2020**

RREO – ANEXO 03 (LRF, Art. 53, inciso I)

Em reais

ESPECIFICAÇÃO	EVOLUÇÃO DA RECEITA REALIZADA NOS ÚLTIMOS 12 MESES												TOTAL (ÚLTIMOS 12 MESES)	PREVISÃO ATUALIZADA 2020	
	JUL/19	AGO/19	SET/19	OUT/19	NOV/19	DEZ/19	JAN/20	FEV/20	MAR/20	ABR/20	MAI/20	JUN/20			
RECEITAS CORRENTES (I)															
Impostos, Taxas e Contribuições de Melhoria															
IPTU															
ISS															
ITBI															
IRRF															
Outros Impostos, Taxas e Contrib. de Melhoria															
Contribuições															
Receta Patrimonial															
Rendimentos de Aplicação Financeira															
Outras Receitas Patrimoniais															
Receta Agropecuária															
Receta Industrial															
Receta Serviços															
Transferências Correntes															
Cota Parte do FPM															
Cota Parte do ICMS															
Cota Parte do IPVA															
Cota Parte do ITR															
Transferência da LC 87/1966															
Transferência LC 61/1989															
Transferências FUNDEB															
Outras Transferências Correntes															
Outras Receitas Correntes															
DEDUÇÕES (II)															
Contrib. Servidor para o Plano de Previdência															
Comp. Financeira entre Regimes de Previdência															
Dedução de Receita para Formação do FUNDEB															
IN 56/2011 TCE-PR															
<b>RECEITA CORRENTE LÍQUIDA (III) = (I - II)</b>	<b>2.564.052,06</b>	<b>2.174.280,61</b>	<b>2.869.023,86</b>	<b>2.482.308,93</b>	<b>2.230.525,66</b>	<b>4.357.747,01</b>	<b>2.510.721,08</b>	<b>2.786.038,88</b>	<b>2.111.647,14</b>	<b>2.358.112,12</b>	<b>2.345.980,12</b>	<b>2.731.003,90</b>	<b>31.521.441,37</b>	<b>31.521.441,37</b>	

**LUIZ MARCELO DE SOUZA**  
Contador

**EMERSON GONCALVES DE OLIVEIRA**  
Presidente

**ELUANE DE LIMA CORRALES**  
CONTROLE INTERNO

**DIÁRIO OFICIAL ELETRÔNICO DO MUNICÍPIO DE RIBEIRÃO DO PINHAL**  
Conforme Lei Municipal nº 1.967/2018, publicada em 19 de novembro de 2018

Ano III | Edição nº 422 – Quinta-feira, 30 de julho de 2020

Pág. 039

**CÂMARA MUNICIPAL DE RIBEIRÃO DO PINHAL**



CÂMARA MUNICIPAL DE RIBEIRÃO DO PINHAL  
RELATÓRIO RESUMIDO DA EXECUÇÃO ORÇAMENTÁRIA  
**DEMONSTRATIVO DAS RECEITAS E DESPESAS PREVIDENCIÁRIAS DO REGIME PRÓPRIO DE PREVIDÊNCIA DOS SERVIDORES**  
ORÇAMENTOS FISCAL E DA SEGURIDADE SOCIAL  
**JANEIRO À JUNHO DE 2020 - BIMESTRE MAIO/JUNHO**

RREO – ANEXO 04 (LRF, art. 53, inciso II)

Em reais

**PLANO PREVIDENCIÁRIO**

RECEITAS PREVIDENCIÁRIAS - RPPS	PREVISÃO INICIAL	PREVISÃO ATUALIZADA	RECEITAS REALIZADAS	
			Até o Bimestre 2020	Até o Bimestre 2019
RECEITAS CORRENTES (I)				
Receita de Contribuições dos Segurados				
Civil				
Ativo				
Inativo				
Pensionista				
Militar				
Ativo				
Inativo				
Pensionista				
Receita de Contribuições Patronais				
Civil				
Ativo				
Inativo				
Pensionista				
Militar				
Ativo				
Inativo				
Pensionista				
Receita Patrimonial				
Receitas Imobiliárias				
Receitas de Valores Mobiliários				
Outras Receitas Patrimoniais				
Receita de Serviços				
Outras Receitas Correntes				
Compensação Previdenciária do RGPS para o RPPS				
Aportes Periódicos para Amortização de Déficit Atuarial do RPPS (II)				
Demais Receitas Correntes				
RECEITAS DE CAPITAL (III)				
Alienação de Bens, Direitos e Ativos				
Amortização de Empréstimos				
Outras Receitas de Capital				
<b>TOTAL DAS RECEITAS PREVIDENCIÁRIAS RPPS - (IV) = (I + (III - II))</b>	0,00	0,00	0,00	0,00

DESPESAS PREVIDENCIÁRIAS - RPPS	DOTAÇÃO INICIAL	DOTAÇÃO ATUALIZADA	DESPESAS EMPENHADAS		DESPESAS LIQUIDADAS		INSCRITAS EM RESTOS A PAGAR NÃO PROCESSADOS	
			Até o Bimestre 2020	Até o Bimestre 2019	Até o Bimestre 2020	Até o Bimestre 2019	Em 2020	Em 2019
Benefícios - Civil								
Aposentadorias								
Pensões								
Outros Benefícios Previdenciários								
Benefícios - Militar								
Reformas								
Pensões								
Outros Benefícios Previdenciários								
Outras Despesas Previdenciárias								

RREO – ANEXO 04 (LRF, art. 53, inciso II)

Em reais

Compensação Previdenciária do RPPS para o RGPS								
Demais Despesas Previdenciárias								
<b>TOTAL DAS DESPESAS PREVIDENCIÁRIAS RPPS (V)</b>								

<b>RESULTADO PREVIDENCIÁRIO (VI) = (IV - V)</b>								
---	--	--	--	--	--	--	--	--

RECURSOS RPPS ARRECADADOS EM EXERCÍCIOS ANTERIORES	PREVISÃO ORÇAMENTÁRIA
VALOR	

RESERVA ORÇAMENTÁRIA DO RPPS	PREVISÃO ORÇAMENTÁRIA
VALOR	

APORTES DE RECURSOS PARA O PLANO PREVIDENCIÁRIO DO RPPS	APORTES REALIZADOS
Plano de Amortização - Contribuição Patronal Suplementar	
Plano de Amortização - Aporte Periódico de Valores Predefinidos	
Outros Aportes para o RPPS	
Recursos para Cobertura de Déficit Financeiro	

BENS E DIREITOS DO RPPS	PERÍODO DE REFERÊNCIA	
	2020	2019
Caixa e Equivalentes de Caixa		
Investimentos e Aplicações		
Outros Bens e Direitos		

RECEITAS DA ADMINISTRAÇÃO - RPPS	PREVISÃO INICIAL	PREVISÃO ATUALIZADA	RECEITAS REALIZADAS	
			Até o Bimestre 2020	Até o Bimestre 2019
RECEITAS CORRENTES				
<b>TOTAL DAS RECEITAS DA ADMINISTRAÇÃO RPPS - (XII)</b>	0,00	0,00	0,00	0,00

DESPESAS DA ADMINISTRAÇÃO - RPPS	DOTAÇÃO INICIAL	DOTAÇÃO ATUALIZADA	DESPESAS EMPENHADAS		DESPESAS LIQUIDADAS		INSCRITAS EM RESTOS A PAGAR NÃO PROCESSADOS	
			Até o Bimestre 2020	Até o Bimestre 2019	Até o Bimestre 2020	Até o Bimestre 2019	Em 2020	Em 2019
DESPESAS CORRENTES - (XIII)								
DESPESAS DE CAPITAL - (XIV)								
<b>TOTAL DAS DESPESAS DA ADMINISTRAÇÃO RPPS - (XV) = (XIII) + (XIV)</b>								
<b>RESULTADO DA ADMINISTRAÇÃO RPPS - (XVI) = (XII) - (XV)</b>								

**LUIZ MARCELO DE SOUZA**  
Contador

**EMERSON GONCALVES DE OLIVEIRA**  
Presidente

**ELUANE DE LIMA CORRALES**  
CONTROLE INTERNO

**DIÁRIO OFICIAL ELETRÔNICO DO MUNICÍPIO DE RIBEIRÃO DO PINHAL**  
Conforme Lei Municipal nº 1.967/2018, publicada em 19 de novembro de 2018

Ano III | Edição nº 422 – Quinta-feira, 30 de julho de 2020

Pág. 040

**CÂMARA MUNICIPAL DE RIBEIRÃO DO PINHAL**



CÂMARA MUNICIPAL DE RIBEIRÃO DO PINHAL  
RELATÓRIO RESUMIDO DA EXECUÇÃO ORÇAMENTÁRIA  
**DEMONSTRATIVO DOS RESULTADOS PRIMÁRIO E NOMINAL**  
ORÇAMENTOS FISCAL E DA SEGURIDADE SOCIAL  
**JANEIRO A JUNHO DE 2020 - BIMESTRE MAIO/JUNHO**

RREO – ANEXO 6 (LRF, art 53, inciso III)

Em reais

RECEITAS PRIMÁRIAS	PREVISÃO ATUALIZADA	Até JUNHO / 2020	
		RECEITAS REALIZADAS (a)	
RECEITAS CORRENTES (I)	0,00	0,00	0,00
Impostos, Taxas e Contribuições de Melhoria	0,00	0,00	0,00
IPTU	0,00	0,00	0,00
ISS	0,00	0,00	0,00
ITBI	0,00	0,00	0,00
IRRF	0,00	0,00	0,00
Outros Impostos, Taxas e Contribuições de Melhoria	0,00	0,00	0,00
Contribuições	0,00	0,00	0,00
Receita Patrimonial	0,00	0,00	0,00
Aplicações Financeiras (II)	0,00	0,00	0,00
Outras Receitas Patrimoniais	0,00	0,00	0,00
Transferências Correntes	0,00	0,00	0,00
Cota-parte do FPM	0,00	0,00	0,00
Cota-parte do ICMS	0,00	0,00	0,00
Cota-parte do IPVA	0,00	0,00	0,00
Cota Parte do ITR	0,00	0,00	0,00
Transferências da LC 87/1996	0,00	0,00	0,00
Transferências da LC 61/1989	0,00	0,00	0,00
Transferências do FUNDEB	0,00	0,00	0,00
Outras Transferências Correntes	0,00	0,00	0,00
Demais Receitas Correntes	0,00	0,00	0,00
Outras Receitas Financeiras (III)	0,00	0,00	0,00
Receitas Correntes Restantes	0,00	0,00	0,00
RECEITAS PRIMÁRIAS CORRENTES (IV) = (I) - (II + III)	0,00	0,00	0,00
RECEITAS DE CAPITAL (V)	0,00	0,00	0,00
Operações de Crédito (VI)	0,00	0,00	0,00
Amortização de Empréstimos (VII)	0,00	0,00	0,00
Alienação de Bens	0,00	0,00	0,00
Receitas de Alienação de Investimentos Temporários (VIII)	0,00	0,00	0,00
Receitas de Alienação de Investimentos Permanentes (IX)	0,00	0,00	0,00
Outras Alienações de Bens	0,00	0,00	0,00
Transferências de Capital	0,00	0,00	0,00
Convênios	0,00	0,00	0,00
Outras Transferências de Capital	0,00	0,00	0,00
Outras Receitas de Capital	0,00	0,00	0,00
Outras Receitas de Capital Não Primárias (X)	0,00	0,00	0,00
Outras Receitas de Capital Primárias	0,00	0,00	0,00
RECEITAS PRIMÁRIAS DE CAPITAL (XI) = ((V) - (VI + VII + VIII + IX + X))	0,00	0,00	0,00
<b>RECEITA PRIMÁRIA TOTAL (XII) = (IV + XI)</b>	<b>0,00</b>	<b>0,00</b>	<b>0,00</b>

DESPESAS PRIMÁRIAS	DOTAÇÃO ATUALIZADA	Até JUNHO / 2020					
		DESPESAS EMPENHADAS	DESPESAS LIQUIDADAS	DESPESAS PAGAS (a)	RESTOS A PAGAR PROCESSADOS PAGOS (b)	RESTOS A PAGAR NÃO PROCESSADOS	
						LIQUIDADOS	PAGOS (c)
DESPESAS CORRENTES (XIII)	1.123.000,00	396.128,10	396.128,10	396.128,10	0,00	0,00	0,00
Pessoal e Encargos Sociais	777.000,00	348.580,93	348.580,93	348.580,93	0,00	0,00	0,00
Juros e Encargos da Dívida (XIV)	0,00	0,00	0,00	0,00	0,00	0,00	0,00
Outras Despesas Correntes	346.000,00	47.547,17	47.547,17	47.547,17	0,00	0,00	0,00
Transferências Constitucionais e Legais	0,00	0,00	0,00	0,00	0,00	0,00	0,00
Demais Despesas Correntes	309.000,00	38.612,80	38.612,80	38.612,80	0,00	0,00	0,00
DESPESAS PRIMÁRIAS CORRENTES (XV) = (XIII - XIV)	1.123.000,00	396.128,10	396.128,10	396.128,10	0,00	0,00	0,00
DESPESAS DE CAPITAL (XVI)	509.000,00	0,00	0,00	0,00	0,00	0,00	0,00
Investimentos	509.000,00	0,00	0,00	0,00	0,00	0,00	0,00
Inversões Financeiras	0,00	0,00	0,00	0,00	0,00	0,00	0,00
Concessão de Empréstimos e Financiamentos (XVII)	0,00	0,00	0,00	0,00	0,00	0,00	0,00
Aquisição de Título de Capital já Integralizado (XVIII)	0,00	0,00	0,00	0,00	0,00	0,00	0,00
Aquisição de Título de Crédito (XIX)	0,00	0,00	0,00	0,00	0,00	0,00	0,00
Demais Inversões Financeiras	0,00	0,00	0,00	0,00	0,00	0,00	0,00
Amortização da Dívida (XX)	0,00	0,00	0,00	0,00	0,00	0,00	0,00
DESP. PRIM. DE CAPITAL (XXI) = (XVI - XVII - XVIII - XIX - XX)	509.000,00	0,00	0,00	0,00	0,00	0,00	0,00
RESERVA DE CONTINGÊNCIA (XXII)	0,00	0,00	0,00	0,00	0,00	0,00	0,00
<b>DESPESA PRIMÁRIA TOTAL (XXIII) = (XV + XXI + XXII)</b>	<b>1.632.000,00</b>	<b>396.128,10</b>	<b>396.128,10</b>	<b>396.128,10</b>	<b>0,00</b>	<b>0,00</b>	<b>0,00</b>

**RESULTADO PRIMÁRIO - Acima da Linha (XXIV) = [XIIa - (XXIIIa + XXIIIb + XXIIIc)]** -396.128,10

Continua na próxima página



**DIÁRIO OFICIAL ELETRÔNICO DO MUNICÍPIO DE RIBEIRÃO DO PINHAL**  
Conforme Lei Municipal nº 1.967/2018, publicada em 19 de novembro de 2018

Ano III | Edição nº 422 – Quinta-feira, 30 de julho de 2020

Pág. 041

META FISCAL PARA O RESULTADO PRIMÁRIO		VALOR CORRENTE
Meta fixada - Anexo de Metas Fiscais da LDO para o exercício de referência		0,00
RREO – ANEXO 6 (LRF, art 53, inciso III) <span style="float:right">Em reais</span>		
JUROS NOMINAIS		Até JUNHO / 2020
		VALOR INCORRIDO
JUROS, ENCARGOS E VARIAÇÕES MONETÁRIAS ATIVOS (XXV)		0,00
JUROS, ENCARGOS E VARIAÇÕES MONETÁRIAS PASSIVO (XXVI)		0,00
<b>RESULTADO NOMINAL - Acima da Linha (XXVII) = XXIV + (XXV - XXVI)</b>		<b>-396.128,10</b>
META FISCAL PARA O RESULTADO NOMINAL		VALOR CORRENTE
Meta fixada no Anexo de Metas Fiscais da LDO para o exercício de referência		0,00
ABAIXO DA LINHA		
CÁLCULO DO RESULTADO NOMINAL	SALDO	
	Em 31/Dez / 2019 (a)	Até JUNHO / 2020) (b)
DÍVIDA CONSOLIDADA (XXVIII)	0,00	0,00
DEDUÇÕES (XXIX)	0,00	401.157,24
Disponibilidade de Caixa	0,00	401.157,24
Disponibilidade de Caixa Bruta	0,00	401.157,24
(-) Restos a Pagar Processados (XXX)	0,00	0,00
Demais Haveres Financeiros	0,00	0,00
DÍVIDA CONSOLIDADA LÍQUIDA (XXXI) = (XXVIII - XXIX)	0,00	-401.157,24
<b>RESULTADO NOMINAL - Abaixo da Linha (XXXII) = (XXXIa - XXXIb)</b>		<b>401.157,24</b>
AJUSTE METODOLÓGICO		Até JUNHO / 2020)
VARIAÇÃO SALDO RPP = (XXXIII) = (XXXa - XXXb)		0,00
RECEITA DE ALIENAÇÃO DE INVESTIMENTOS PERMANENTES (IX)		0,00
PASSIVOS RECONHECIDOS NA DC (XXXIV)		0,00
VARIAÇÃO CAMBIAL (XXXV)		0,00
PAGAMENTO DE PRECATÓRIOS INTEGRANTES DA DC(XXXVI)		0,00
AJUSTES RELATIVOS AO RPPS (XXXVII)		0,00
OUTROS AJUSTES (XXXVIII)		0,00
<b>RESULTADO NOMINAL AJUSTADO - Abaixo da Linha (XXXIX) = (XXXII - XXXIII - IX + XXXIV + XXXV -) XXXVI</b>		<b>401.157,24</b>
<b>RESULTADO PRIMÁRIO - Abaixo da Linha (XXXIX) = (XL) = XXXIX - (XXV - XXVI)</b>		<b>401.157,24</b>
INFORMAÇÕES ADICIONAIS		PREVISÃO ORÇAMENTÁRIA
SALDO DE EXERCÍCIOS ANTERIORES		0,00
Recursos Arrecadados em Exercícios Anteriores - RPPS		0,00
Superávit Financeiro Utilizado para Abertura e Reabertura de Créditos Adicionais		0,00
RESERVA ORÇAMENTÁRIA DO RPPS		0,00
LUIZ MARCELO DE SOUZA Contador		EMERSON GONCALVES DE OLIVEIRA Presidente
		ELUANE DE LIMA CORRALES CONTROLE INTERNO

**CÂMARA MUNICIPAL DE RIBEIRÃO DO PINHAL**



CAMARA MUNICIPAL DE RIBEIRÃO DO PINHAL  
RELATÓRIO RESUMIDO DA EXECUÇÃO ORÇAMENTÁRIA  
**DEMONSTRATIVO DAS RECEITAS E DESPESAS COM MANUTENÇÃO E DESENVOLVIMENTO DO ENSINO - MDE**  
ORÇAMENTOS FISCAL E DA SEGURIDADE SOCIAL  
**JANEIRO A JUNHO DE 2020**

RREO - Anexo 08 (LDB, art 72)

em Reais

**RECEITAS DO ENSINO**

RECEITA RESULTANTE DE IMPOSTOS (caput do art. 212 da Constituição)	PREVISÃO INICIAL	PREVISÃO ATUALIZADA (a)	RECEITAS REALIZADAS	
			Até o Bimestre (b)	% (c) = (b/a)x100
1-RECEITA DE IMPOSTOS				
1.1-Receta Resultante do Imposto sobre a Propriedade Predial e Territorial Urbana - IPTU				
1.1.1-IPTU				
1.1.2-Multas, Juros de Mora, Dívida Ativa e Outros Encargos do IPTU				
1.2-Receta Resultante do Imposto sobre Transmissão Inter Vivos - ITBI				
1.2.1-ITBI				
1.2.2-Multas, Juros de Mora, Dívida Ativa e Outros Encargos do ITBI				
1.3-Receta Resultante do Imposto sobre Serviços de Qualquer Natureza - ISS				
1.3.1-ISS				
1.3.2-Multas, Juros de Mora, Dívida Ativa e Outros Encargos do ISS				
1.4-Receta Resultante do Imposto de Renda Retido na Fonte - IRRF				
2-RECEITA DE TRANSFERÊNCIAS CONSTITUCIONAIS E LEGAIS				
2.1-Cota-Parte FPM				
2.1.1-Parcela referente à CF, art. 159, I, alínea b				
2.1.2-Parcela referente à CF, art. 159, I, alínea d				
2.1.3-Parcela referente à CF, art. 159, I, alínea e				
2.2-Cota-Parte ICMS				
2.3-ICMS-Desoneração - L.C. nº87/1996				
2.4-Cota-Parte IPI-Exportação				
2.5-Cota-Parte ITR				
2.6-Cota-Parte IPVA				
2.7-Cota-Parte IOF-Ouro				
<b>3-TOTAL DA RECEITA DE IMPOSTOS (1 + 2)</b>				

**Continua na próxima página**

**DIÁRIO OFICIAL ELETRÔNICO DO MUNICÍPIO DE RIBEIRÃO DO PINHAL**  
Conforme Lei Municipal nº 1.967/2018, publicada em 19 de novembro de 2018

Ano III | Edição nº 422 – Quinta-feira, 30 de julho de 2020

Pág. 042

RREO - Anexo 08 (LDB, art 72)										em Reais
FUNDEB										
RECEITAS DO FUNDEB	PREVISÃO INICIAL	PREVISÃO ATUALIZADA (a)	RECEITAS REALIZADAS							
			Até o Bimestre (b)		%					
					(c) = (b/a)x100					
10-RECEITAS DESTINADAS AO FUNDEB										
10.1-Cota-Parte FPM Destinada ao FUNDEB - (20% de 2.1.1)										
10.2-Cota-Parte ICMS Destinada ao FUNDEB - (20% de 2.2)										
10.3-ICMS-Desoneração Destinada ao FUNDEB - (20% de 2.3)										
10.4-Cota-Parte IPI-Exportação Destinada ao FUNDEB - (20% de 2.4)										
10.5-Cota-Parte ITR ou ITR Arrecadado Destinados ao FUNDEB - (20% de 2.5)										
10.6-Cota-Parte IPVA Destinada ao FUNDEB - (20% de 2.6)										
11-RECEITAS RECEBIDAS DO FUNDEB										
11.1-Transferências de Recursos do FUNDEB										
11.2-Complementação da União ao FUNDEB										
11.3-Receita de Aplicação Financeira dos Recursos do FUNDEB										
12-RESULTADO LÍQUIDO DAS TRANSFERÊNCIAS DO FUNDEB (11.1 - 11.2 - 11.3)										
13-MÍNIMO RESULTANTE DAS TRANSFERÊNCIAS DO FUNDEB (12 >= 60%)										
14-MÁXIMO RESULTANTE DAS TRANSFERÊNCIAS DO FUNDEB (12 <= 40%)										
15-RESULTADO LÍQUIDO DA TRANSFERÊNCIA (12) <= 0] = DECREMENTO RESULTANTE DAS TRANSFERÊNCIAS DO FUNDEB										
DESPESAS DO ENSINO										
DESPESAS DO FUNDEB	DOTAÇÃO INICIAL	DOTAÇÃO ATUALIZADA (d)	DESPESAS EMPENHADAS		DESPESAS LIQUIDADAS		INSCRITAS EM RESTOS A PAGAR NÃO PROCESSADOS (i)			
			Até o Bimestre (e)	% (f) = (e/d) x 100	Até o Bimestre (g)	% (h) = (g/d) x 100				
13-PAGAMENTO DOS PROFISSIONAIS DO MAGISTÉRIO										
13.1-Com Educação Infantil										
13.2-Com Ensino Fundamental										
14-OUTRAS DESPESAS										
14.1-Com Educação Infantil										
14.2-Com Ensino Fundamental										
15-TOTAL DAS DESPESAS DO FUNDEB (13 + 14)										
DEDUÇÕES PARA FINS DE LIMITE DO FUNDEB										VALOR
16-RESTOS A PAGAR INSCRITOS NO EXERCÍCIO SEM DISPONIBILIDADE FINANCEIRA DE RECURSOS DO FUNDEB										
16.1-FUNDEB 60%										
16.2-FUNDEB 40%										
17-DESPESAS CUSTEADAS COM O SUPERÁVIT FINANCEIRO, DO EXERCÍCIO ANTERIOR, DO FUNDEB										
17.1-FUNDEB 60%										
17.2-FUNDEB 40%										
18-TOTAL DAS DEDUÇÕES CONSIDERADAS PARA FINS DE LIMITE DO FUNDEB (16 + 17)										
RREO - Anexo 08 (LDB, art 72)										em Reais
INDICADORES DO FUNDEB										VALOR
19-TOTAL DAS DESPESAS DO FUNDEB PARA FINS DE LIMITE (15 - 18)										
19.1-Mínimo de 60% do FUNDEB na Remuneração do Magistério $^{1} (13 - (16.1 + 17.1)) / (11 \times 100) \%$										
19.2-Máximo de 40% em Despesa com MDE, que não Remuneração do Magistério $(14 - (16.2 + 17.2)) / (11 \times 100) \%$										
19.3-Máximo de 5% não Aplicado no Exercício $(100 - (19.1 + 19.2))$										100,00
CONTROLE DA UTILIZAÇÃO DE RECURSOS NO EXERCÍCIO SUBSEQUENTE										VALOR
20-RECURSOS RECEBIDOS DO FUNDEB EM 2019 QUE NÃO FORAM UTILIZADOS										
21-DESPESAS CUSTEADAS COM O SALDO DO ITEM 20 ATÉ O 1º TRIMESTRE DE 2020 $^{2}$										
MANUTENÇÃO E DESENVOLVIMENTO DO ENSINO - DESPESAS CUSTEADAS COM A RECEITA RESULTANTES DE IMPOSTOS E RECURSOS DO FUNDEB										
DESPESAS COM AÇÕES TÍPICAS DE MDE	DOTAÇÃO INICIAL	DOTAÇÃO ATUALIZADA (d)	DESPESAS EMPENHADAS		DESPESAS LIQUIDADAS		INSCRITAS EM RESTOS A PAGAR NÃO PROCESSADOS (i)			
			Até o Bimestre (e)	% (f) = (e/d) x 100	Até o Bimestre (g)	% (h) = (g/d) x 100				
22-EDUCAÇÃO INFANTIL										
22.1-Despesas Custeadas com Recursos do FUNDEB										
22.2-Despesas Custeadas com Outros Recursos de Impostos										
23-ENSINO FUNDAMENTAL										
23.1-Despesas Custeadas com Recursos do FUNDEB										
23.2-Despesas Custeadas com Outros Recursos de Impostos										
23.9- (-) Dedução de Despesas Indevidamente Contabilizadas										
24-ENSINO MÉDIO										
25-ENSINO SUPERIOR										
26-ENSINO PROFISSIONAL NÃO INTEGRADO AO ENSINO REGULAR										
27-OUTRAS										
28-TOTAL DAS DESPESAS COM AÇÕES TÍPICAS DE MDE (22 + 23 + 24 + 25 + 26 + 27)										
DEDUÇÕES CONSIDERADAS PARA FINS DE LIMITE CONSTITUCIONAL										VALOR
29-RESULTADO LÍQUIDO DAS TRANSFERÊNCIAS DO FUNDEB = (12)										
30-DESPESAS CUSTEADAS COM A COMPLEMENTAÇÃO DO FUNDEB NO EXERCÍCIO										
31-DESPESAS CUSTEADAS COM O SUPERÁVIT FINANCEIRO, DO EXERCÍCIO ANTERIOR, DO FUNDEB										
32-DESPESAS CUSTEADAS COM O SUPERÁVIT FINANCEIRO, DO EXERCÍCIO ANTERIOR, DE OUTROS RECURSOS DE IMPOSTOS										
33-RESTOS A PAGAR INSCRITOS NO EXERCÍCIO SEM DISPONIBILIDADE FINANCEIRA DE RECURSOS DE IMPOSTOS VINCULADOS AO ENSINO (4)										
34-CANCELAMENTO NO EXERCÍCIO, DE RESTOS A PAGAR INSCRITOS COM DISPONIBILIDADE FINANCEIRA DE RECURSOS DE IMPOSTOS VINCULADOS AO ENSINO = (44) ]										
35-TOTAL DAS DEDUÇÕES CONSIDERADAS PARA FINS DE LIMITE CONSTITUCIONAL (29 + 30 + 31 + 32 + 33 + 34) (6)										
36-TOTAL DAS DESPESAS PARA FINS DE LIMITE ((22 + 23) - (35)) (6)										
37-PERCENTUAL APLICAÇÃO EM MDE SOBRE A RECEITA LÍQUIDA DE IMPOSTOS ((36) / (3) x 100) % (6) - LIMITE CONSTITUCIONAL 25% (5)										
RREO - Anexo 08 (LDB, art 72)										em Reais
OUTRAS INFORMAÇÕES PARA CONTROLE										
DESPESAS CUSTEADAS COM RECEITAS ADICIONAIS PARA FINANCIAMENTO DO ENSINO	DOTAÇÃO INICIAL	DOTAÇÃO ATUALIZADA (d)	DESPESAS EMPENHADAS		DESPESAS LIQUIDADAS		INSCRITAS EM RESTOS A PAGAR NÃO PROCESSADOS (i)			
			Até o Bimestre (e)	% (f) = (e/d) x 100	Até o Bimestre (g)	% (h) = (g/d) x 100				
38-DESPESAS CUSTEADAS C/ APLIC. FINANC. DE OUTROS RECURSOS DE IMPOSTOS VINC. AO ENSINO										
39-DESPESAS CUSTEADAS COM A CONTRIBUIÇÃO SOCIAL DO SALÁRIO-EDUCAÇÃO										
40-DESPESAS CUSTEADAS COM OPERAÇÕES DE CRÉDITO										
41-DESPESAS CUSTEADAS COM OUTRAS RECEITAS PARA FINANCIAMENTO DO ENSINO										
42-TOTAL OUTRAS DESP. CUSTEADAS C/RECEITAS ADIC. FINANC. DO ENSINO (38 + 39 + 40 + 41)										
43-TOTAL GERAL DAS DESPESAS COM EDUCAÇÃO (28 + 42)										
RESTOS A PAGAR INSCRITOS COM DISPONIBILIDADE FINANCEIRA DE RECURSOS DE IMPOSTOS VINCULADOS AO ENSINO										SALDO ATÉ O BIMESTRE
44-RESTOS A PAGAR DE DESPESAS COM MDE										CANCELADO EM 2020 (j)
44.1-Executadas com Recursos de Impostos Vinculados ao Ensino										
44.2-Executadas com Recursos do FUNDEB										

**DIÁRIO OFICIAL ELETRÔNICO DO MUNICÍPIO DE RIBEIRÃO DO PINHAL**  
Conforme Lei Municipal nº 1.967/2018, publicada em 19 de novembro de 2018

Ano III | Edição nº 422 – Quinta-feira, 30 de julho de 2020

Pág. 043

CONTROLE DA DISPONIBILIDADE FINANCEIRA	FUNDEB	SALÁRIO EDUCAÇÃO
45-DISPONIBILIDADE FINANCEIRA EM 31 DE DEZEMBRO DE 2019 46-(+) INGRESSO DE RECURSOS ATÉ O BIMESTRE 47-(-) PAGAMENTOS EFETUADOS ATÉ O BIMESTRE 47.1-Orçamento do Exercício 47.2-Restos a Pagar 48-(+) RECEITA DE APLICAÇÃO FINANCEIRA DOS RECURSOS ATÉ O BIMESTRE 49-(-) DISPONIBILIDADE FINANCEIRA ATÉ O BIMESTRE 50-(+) Ajustes 50.1-(+)Retenções 50.2-(-)Valores a recuperar 50.3-(+)Outros valores extraorçamentários 50.4-(+)Conciliação Bancária 51-(=) SALDO FINANCEIRO CONCILIADO		

RREO - Anexo 08 (LDB, art 72)

em Reais

Fonte: CAMARA MUNICIPAL DE RIBEIRAO DO PINHAL


- 1-Limites mínimos anuais a serem cumpridos no encerramento do exercício.
- 2 - Art. 21, § 2º, Lei 11.494/2007: "Até 5% dos recursos recebidos à conta dos Fundos, inclusive relativos à complementação da União recebidos nos termos do §1º do art. 6º desta Lei, poderão ser utilizados no 1º trimestre do exercício imediatamente subsequente, mediante abertura de crédito adicional."
- 3 - Caput do artigo 212 da CF/1988
- 4 - Os valores referentes à parcela dos Restos a Pagar inscritos sem disponibilidade financeira vinculada à educação deverão ser informados somente no RREO do último bimestre do exercício.
- 5 - Limites mínimos anuais a serem cumpridos no encerramento do exercício, no âmbito de atuação prioritária, conforme LDB, art. 11, V.
- 6 - Nos cinco primeiros bimestres do exercício o acompanhamento poderá ser feito com base na despesa empenhada ou na despesa liquidada. No último bimestre do exercício, o valor deverá corresponder ao total da despesa empenhada.
- 7 - Essa coluna poderá ser apresentada somente no último bimestre

**LUIZ MARCELO DE SOUZA**  
Contador

**EMERSON GONCALVES DE OLIVEIRA**  
Presidente

**ELUANE DE LIMA CORRALES**  
CONTROLE INTERNO

**CÂMARA MUNICIPAL DE RIBEIRÃO DO PINHAL**



CAMARA MUNICIPAL DE RIBEIRAO DO PINHAL  
RELATÓRIO RESUMIDO DA EXECUÇÃO ORÇAMENTÁRIA  
**DEMONSTRATIVO DA PROJEÇÃO ATUARIAL DO REGIME PRÓPRIO DE PREVIDÊNCIA DOS SERVIDORES**  
ORÇAMENTO DA SEGURIDADE SOCIAL  
JANEIRO A JUNHO DE 2020 - BIMESTRE MAIO/JUNHO

RREO – ANEXO 10 (LRF, art. 53, § 1º, inciso II)

em Reais


Fonte: CAMARA MUNICIPAL DE RIBEIRAO DO PINHAL

**LUIZ MARCELO DE SOUZA**  
Contador

**EMERSON GONCALVES DE OLIVEIRA**  
Presidente

**ELUANE DE LIMA CORRALES**  
CONTROLE INTERNO

**CÂMARA MUNICIPAL DE RIBEIRÃO DO PINHAL**



CAMARA MUNICIPAL DE RIBEIRAO DO PINHAL  
RELATÓRIO RESUMIDO DA EXECUÇÃO ORÇAMENTÁRIA  
**DEMONSTRATIVO DA RECEITA DE ALIENAÇÃO DE ATIVOS E APLICAÇÃO DOS RECURSOS**  
ORÇAMENTOS FISCAL E DA SEGURIDADE SOCIAL  
JANEIRO A JUNHO DE 2020 - BIMESTRE MAIO/JUNHO

RREO – Anexo 11 (LRF, art. 53, § 1º, inciso III)

em Reais

RECEITAS	PREVISÃO ATUALIZADA (a)	RECEITAS REALIZADAS					SALDO A REALIZAR (c) = (a - b)
RECEITAS DE ALIENAÇÃO DE ATIVOS (I) Receita de Alienação de Bens Móveis Receita de Alienação de Bens Imóveis Receita de Alienação de Bens Intangíveis Receita de Rendimento de Aplicações Financeiras							
DESPESAS	Dotação Atualizada (d)	Despesas Empenhadas (e)	Despesas Liquidadas	Despesas Pagas (f)	Despesas Inscritas em Restos a Pagar Não Processados	Pagamento de Restos a Pagar (g)	Saldo a Pagar (h) = (d - e)
APLICAÇÃO DOS RECURSOS DA ALIENAÇÃO DE ATIVOS (II) Despesas de Capital Investimentos Inversões Financeiras Amortização da Dívida Despesas Correntes dos Regimes de Previdência Regime Próprio dos Servidores Públicos							
<b>SALDO FINANCEIRO A APLICAR</b>	2019 (i)			2020 (j) = (lb - (lif + Ilg))			<b>SALDO ATUAL (k) = (Iiii + IIij)</b>
VALOR (III)							

Fonte: CAMARA MUNICIPAL DE RIBEIRAO DO PINHAL - PR

**LUIZ MARCELO DE SOUZA**  
Contador

**EMERSON GONCALVES DE OLIVEIRA**  
Presidente

**ELUANE DE LIMA CORRALES**  
CONTROLE INTERNO

**DIÁRIO OFICIAL ELETRÔNICO DO MUNICÍPIO DE RIBEIRÃO DO PINHAL**  
Conforme Lei Municipal nº 1.967/2018, publicada em 19 de novembro de 2018

Ano III | Edição nº 422 – Quinta-feira, 30 de julho de 2020

Pág. 044

**CÂMARA MUNICIPAL DE RIBEIRÃO DO PINHAL**



CÂMARA MUNICIPAL DE RIBEIRÃO DO PINHAL  
RELATÓRIO RESUMIDO DA EXECUÇÃO ORÇAMENTÁRIA  
**DEMONSTRATIVO DAS RECEITAS E DESPESAS COM AÇÕES E SERVIÇOS PÚBLICOS DE SAÚDE**  
ORÇAMENTOS FISCAL E DA SEGURIDADE SOCIAL  
**JANEIRO A JUNHO DE 2020 - BIMESTRE MAIO/JUNHO**

RREO – ANEXO 12 (LC 141/2012, art. 35)

em Reais

RECEITAS RESULTANTES DE IMPOSTOS E TRANSFERÊNCIAS CONSTITUCIONAIS E LEGAIS	PREVISÃO INICIAL	PREVISÃO ATUALIZADA (a)	RECEITAS REALIZADAS	
			Até o Bimestre (b)	% (b/a) x 100
<b>RECEITA DE IMPOSTOS (I)</b> Receita Resultante do Imposto Predial e Territorial Urbano - IPTU IPTU Multas, Juros de Mora, Dívida Ativa e Outros Encargos do IPTU Receita Resultante do Imposto sobre Serviços de Qualquer Natureza - ITBI ITBI Multas, Juros de Mora, Dívida Ativa e Outros Encargos do ITBI Receita Resultante do Imposto sobre Serviços de Qualquer Natureza - ISS ISS Multas, Juros de Mora, Dívida Ativa e Outros Encargos do ISS Receita Resultante do Imposto sobre a Renda e Proventos de Qualquer Natureza Retido na Fonte - IRRF <b>RECEITA DE TRANSFERÊNCIAS CONSTITUCIONAIS E LEGAIS (II)</b> Cota-Parte FPM Cota-Parte ITR Cota-Parte IPVA Cota-Parte ICMS Cota-Parte IPI-Exportação Compensações Financeiras Provenientes de Impostos e Transferências Constitucionais Desoneração ICMS (LC 87/96) Outras				
<b>TOTAL DAS RECEITAS RESULTANTES DE IMPOSTOS E TRANSFERÊNCIAS CONSTITUCIONAIS E LEGAIS - (II) = (I) + (II)</b>	0,00	0,00	0,00	0,00

DESPESAS COM AÇÕES E SERVIÇOS PÚBLICOS DE SAÚDE (ASPS) POR SUBFUNÇÃO E CATEGORIA ECONÔMICA	DOTAÇÃO INICIAL	DOTAÇÃO ATUALIZADA (c)	DESPESAS EMPENHADAS		DESPESAS LIQUIDADAS		DESPESAS PAGAS		Inscritas em Restos a Pagar não Processados (g)
			Até o Bimestre (d)	% (d/c) x 100	Até o Bimestre (e)	% (e/c) x 100	Até o Bimestre (f)	% (f/c) x 100	
<b>ATENÇÃO BÁSICA (IV)</b> Despesas Correntes Despesas de Capital <b>ASSISTÊNCIA HOSPITALAR E AMBULATORIAL (V)</b> Despesas Correntes Despesas de Capital <b>SUORTE PROFILÁTICO E TERAPÊUTICO (VI)</b> Despesas Correntes Despesas de Capital <b>VIGILÂNCIA SANITÁRIA (VII)</b> Despesas Correntes Despesas de Capital <b>VIGILÂNCIA EPIDEMIOLÓGICA (VIII)</b> Despesas Correntes Despesas de Capital <b>ALIMENTAÇÃO E NUTRIÇÃO (IX)</b> Despesas Correntes Despesas de Capital <b>OUTRAS SUBFUNÇÕES (Apoio Administrativo/Manutenção) (X)</b> Despesas Correntes Despesas de Capital									
<b>TOTAL (XI) = (IV + V + VI + VII + VIII + IX + X)</b>									

RREO – ANEXO 12 (LC 141/2012, art. 35)

em Reais

APURAÇÃO DO CUMPRIMENTO DO LIMITE MÍNIMO DE APLICAÇÃO EM ASPS	DESPESAS EMPENHADAS (d)	DESPESAS LIQUIDADAS (e)	DESPESAS PAGAS (f)
Total das Despesas com ASPS (XII) = (XI)			
(-) Restos a Pagar Não Processados Inscritos Indevidamente no Exercício sem Disponibilidade Financeira (XIII)			
(-) Despesas Custeadas com Recursos Vinculados à Parcela do Percentual Mínimo que não foi Aplicada em ASPS em Exercícios Anteriores (XIV)			
(-) Despesas Custeadas com Disponibilidade de Caixa Vinculada aos Restos a Pagar Cancelados (XV)			
<b>(=) VALOR APLICADO EM ASPS (XVI) = (XII - XIII - XIV - XV)</b>			
Despesa Mínima a ser Aplicada em ASPS (XVII) = (III) x 15% (LC 141/2012)			
Despesa Mínima a ser Aplicada em ASPS (XVIII) = (III) x 15,00% (Lei Orgânica Municipal)			
Diferença entre o Valor Aplicado e a Despesa Mínima a ser Aplicada (XIX) = (XVI (h ou i) - XVIII)			
Limite não Cumprido (XIX) = (XVIII) Quando valor inferior a zeros			
<b>PERCENTUAL DA RECEITA DE IMPOSTOS E TRANSFERÊNCIAS CONSTITUCIONAIS E LEGAIS APLICADO EM ASPS (XVI / IIIb) * 100 (mínimo de 15,00% conforme Lei Orgânica Municipal)</b>			

CONTROLE DO VALOR REFERENTE AO PERCENTUAL MÍNIMO NÃO CUMPRIDO EM EXERCÍCIOS ANTERIORES PARA FINS DE APLICAÇÃO DOS RECURSOS VINCULADOS CONFORME ARTIGOS 25 E 26 DA LC 141/2012	LIMITE NÃO CUMPRIDO				Saldo Final (não aplicado) <sup>1</sup> (I) = (h - (i ou j))
	Saldo Inicial (no exercício atual) (h)	Despesas Custeadas no Exercício de Referência			
		Empenhados (i)	Liquidados (j)	Pagos (k)	
Diferença de limite não cumprido em 2020 (saldo inicial = XIXd)					
Diferença de limite não cumprido em 2019 (saldo inicial igual ao saldo final do demonstrativo do exercício anterior)					
Diferença de limite não cumprido em Exercícios Anteriores (saldo inicial igual ao saldo final do demonstrativo do exercício anterior)					
<b>TOTAL DA DIFERENÇA DE LIMITE NÃO CUMPRIDO EM EXERCÍCIOS ANTERIORES (XX)</b>					

**Continua na próxima página**

**DIÁRIO OFICIAL ELETRÔNICO DO MUNICÍPIO DE RIBEIRÃO DO PINHAL**  
Conforme Lei Municipal nº 1.967/2018, publicada em 19 de novembro de 2018

Ano III | Edição nº 422 – Quinta-feira, 30 de julho de 2020

Pág. 045

**EXECUÇÃO DE RESTOS A PAGAR**

EXERCÍCIO DO EMPENHO <sup>2</sup>	Valor Mínimo para aplicação em ASPS (m)	Valor aplicado em ASPS no exercício (n)	Valor aplicado além do limite mínimo (o) = (n - m), se < 0, então (o) = 0	Total inscrito em RP no exercício (p)	RPNP Inscritos Indevidamente no Exercício sem Disponibilidade Financeira q = (XIVd)	Valor inscrito em RP considerado no Limite (r) = (p - (o + q)) se < 0, então (r) = (0)	Total de RP pagos (s)	Total de RP a pagar (t)	Total de RP cancelados ou prescritos (u)	Diferença entre o valor aplicado além do limite e o total de RP cancelados (v) = ((o + q) - u)
Empenhos 2020 (regra nova)										
Empenhos 2019 (regra nova)										
Empenhos 2018										
Empenhos 2017										
Empenhos 2016 e anteriores										
TOTAL DOS RESTOS A PAGAR CANCELADOS OU PRESCRITOS ATÉ O FINAL DO EXERCÍCIO ATUAL QUE AFETARAM O CUMPRIMENTO DO LIMITE (XXI) (soma dos saldos negativos da coluna "v")										
TOTAL DOS RESTOS A PAGAR CANCELADOS OU PRESCRITOS ATÉ O FINAL DO EXERCÍCIO ANTERIOR QUE AFETARAM O CUMPRIMENTO DO LIMITE (XXII) (valor informado no demonstrativo do exercício anterior)										
TOTAL DOS RESTOS A PAGAR CANCELADOS OU PRESCRITOS NO EXERCÍCIO ATUAL QUE AFETARAM O CUMPRIMENTO DO LIMITE (XXIII) = (XXI - XXII) (Artigo 24 § 1º e 2º da LC 141/2012)										

RREO – ANEXO 12 (LC 141/2012, art. 35)

em Reais

CONTROLE DOS RESTOS A PAGAR CANCELADOS OU PRESCRITOS PARA FINS DE APLICAÇÃO DA DISPONIBILIDADE DE CAIXA CONFORME ARTIGO 24, § 1º e 2º DA LC 141/2012	RESTOS A PAGAR CANCELADOS OU PRESCRITOS				Saldo Final (não aplicado) <sup>1</sup> (d) = (h - (i ou j))
	Saldo Inicial (w)	Despesas Custeadas no Exercício de Referência			
		Empenhados (x)	Liquidados (y)	Pagos (z)	
Restos a pagar cancelados ou prescritos em 2020 a serem compensados (XXIV) (saldo inicial = XXIII)					
Restos a pagar cancelados ou prescritos em 2019 a serem compensados (XXV) (saldo inicial igual ao saldo final do demonstrativo do exercício anterior)					
Restos a pagar cancelados ou prescritos em exercícios anteriores a serem compensados (XXVI) (saldo inicial igual ao saldo final do demonstrativo do exercício anterior)					
TOTAL DE RESTOS A PAGAR CANCELADOS OU PRESCRITOS (XXVII)					

RECEITAS ADICIONAIS PARA O FINANCIAMENTO DA SAÚDE NÃO COMPUTADAS NO CÁLCULO DO MÍNIMO	PREVISÃO INICIAL	PREVISÃO ATUALIZADA (a)	RECEITAS REALIZADAS	
			Até o Bimestre (b)	% (b/a) x 100
RECEITAS DE TRANSFERÊNCIAS PARA A SAÚDE (XXVI)				
Provenientes da União				
Provenientes dos Estados				
Provenientes de Outros Municípios				
RECEITAS DE OPERAÇÕES DE CRÉDITO VINCULADAS À SAÚDE (XXVII)				
OUTRAS RECEITAS (XXVIII)				
TOTAL DE RECEITAS ADICIONAIS PARA FINANCIAMENTO DA SAÚDE (XXIX) = (XXVI + XXVII + XXVIII)	0,00	0,00	0,00	0,00

DESPESAS COM SAÚDE POR SUBFUNÇÕES E CATEGORIA ECONÔMICA NÃO COMPUTADAS NO CÁLCULO DO MÍNIMO	DOTAÇÃO INICIAL	DOTAÇÃO ATUALIZADA (c)	DESPESAS EMPENHADAS		DESPESAS LIQUIDADAS		DESPESAS PAGAS		Inscritas em Restos a Pagar não Processados (g)
			Até o Bimestre (d)	% (d/c) x 100	Até o Bimestre (e)	% (e/c) x 100	Até o Bimestre (f)	% (f/c) x 100	
ATENÇÃO BÁSICA (XXX)									
Despesas Correntes									
Despesas de Capital									
ASSISTÊNCIA HOSPITALAR E AMBULATORIAL (XXXI)									
Despesas Correntes									
Despesas de Capital									
SUORTE PROFILÁTICO E TERAPÊUTICO (XXXII)									
Despesas Correntes									
Despesas de Capital									
VIGILÂNCIA SANITÁRIA (XXXIII)									
Despesas Correntes									
Despesas de Capital									
VIGILÂNCIA EPIDEMIOLÓGICA (XXXIV)									
Despesas Correntes									
Despesas de Capital									
ALIMENTAÇÃO E NUTRIÇÃO (XXXV)									
Despesas Correntes									
Despesas de Capital									
OUTRAS SUBFUNÇÕES (Apoio Administrativo/Manutenção) (XXXVI)									
Despesas Correntes									
Despesas de Capital									
TOTAL DAS DESPESAS NÃO COMPUTADAS NO CÁLCULO DO MÍNIMO (XXXVII) = (XXX + XXXI + XXXII + XXXIII + XXXIV + XXXV + XXXVI)									

RREO – ANEXO 12 (LC 141/2012, art. 35)

em Reais

DESPESAS TOTAIS COM SAÚDE EXECUTADAS COM COM RECURSOS PRÓPRIOS E COM RECURSOS TRANSFERIDOS DE OUTROS ENTES	DOTAÇÃO INICIAL	DOTAÇÃO ATUALIZADA (c)	DESPESAS EMPENHADAS		DESPESAS LIQUIDADAS		DESPESAS PAGAS		Inscritas em Restos a Pagar não Processados (g)
			Até o Bimestre (d)	% (d/c) x 100	Até o Bimestre (e)	% (e/c) x 100	Até o Bimestre (f)	% (f/c) x 100	
ATENÇÃO BÁSICA (XXXVIII) = (IV + XXX)									
ASSISTÊNCIA HOSPITALAR E AMBULATORIAL (XXXIX) = (V + XXXI)									
SUORTE PROFILÁTICO E TERAPÊUTICO (XL) = (VI + XXXII)									
VIGILÂNCIA SANITÁRIA (XLI) = (VII + XXXIII)									
VIGILÂNCIA EPIDEMIOLÓGICA (XLII) = (VIII + XXXIV)									
ALIMENTAÇÃO E NUTRIÇÃO (XLIII) = (XIX + XXXV)									
OUTRAS SUBFUNÇÕES (Apoio Administrativo/Manutenção) (XLIV) = (X + XXXVI)									
(-) Despesas executadas com recursos provenientes das transferências de recursos de outros entes <sup>1</sup>									
TOTAL DAS DESPESAS EXECUTADAS COM RECURSOS PRÓPRIOS (XLVI)									

FONTE: CAMARA MUNICIPAL DE RIBEIRAO DO PINHAL

<sup>1</sup> Nos cinco primeiros bimestres do exercício, o acompanhamento será feito com base na despesa liquidada. No último bimestre do exercício, o valor deverá corresponder ao total da despesa empenhada.

<sup>2</sup> Até o exercício de 2016, o controle da execução dos restos a pagar considerava apenas os valores dos restos a pagar não processados (regra antiga). A partir do exercício de 2019, o controle da execução dos restos a pagar considera os restos a pagar processados e não processados (regra nova).

<sup>3</sup> Essas despesas são consideradas executadas pelo ente transferidor.

**LUIZ MARCELO DE SOUZA**  
Contador

**EMERSON GONCALVES DE OLIVEIRA**  
Presidente

**ELUANE DE LIMA CORRALES**  
CONTROLE INTERNO

**DIÁRIO OFICIAL ELETRÔNICO DO MUNICÍPIO DE RIBEIRÃO DO PINHAL**  
Conforme Lei Municipal nº 1.967/2018, publicada em 19 de novembro de 2018

Ano III | Edição nº 422 – Quinta-feira, 30 de julho de 2020

Pág. 046

**CÂMARA MUNICIPAL DE RIBEIRÃO DO PINHAL**



CÂMARA MUNICIPAL DE RIBEIRÃO DO PINHAL  
RELATÓRIO RESUMIDO DA EXECUÇÃO ORÇAMENTÁRIA  
**DEMONSTRATIVO DAS PARCERIAS PÚBLICAS PRIVADAS**  
ORÇAMENTOS FISCAL E DA SEGURIDADE SOCIAL  
JANEIRO A JUNHO DE 2020 - BIMESTRE MAIO/JUNHO

RREO – Anexo 13 (Lei nº 11.079, de 30.12.2004, arts. 22, 25 e 28)

em Reais

IMPACTOS DAS CONTRATAÇÕES DE PPP	SALDO TOTAL EM 31 DE DEZEMBRO DO EXERCÍCIO ANTERIOR	REGISTROS EFETUADOS EM 2020	
		No Bimestre	Até o Bimestre
TOTAL DE ATIVOS	0,00	0,00	0,00
Ativos Constituídos pela SPE	0,00	0,00	0,00
TOTAL DE PASSIVOS	0,00	0,00	0,00
Obrigações decorrentes de Ativos Constituídos pela SPE	0,00	0,00	0,00
Provisões de PPP	0,00	0,00	0,00
Outros Passivos	0,00	0,00	0,00
ATOS POTENCIAIS PASSIVOS	0,00	0,00	0,00
Obrigações Contratuais	0,00	0,00	0,00
Riscos Não Provisionados	0,00	0,00	0,00
Garantias Concedidas	0,00	0,00	0,00
Outros Passivos Contingentes	0,00	0,00	0,00

DESPESAS DE PPP	EXERCÍCIO ANTERIOR	EXERCÍCIO CORRENTE 2020	2021	2022	2023	2024	2025	2026	2027	2028	2029
Do Ente Federado, exceto estaduais não dependentes (I)	0,00	0,00	0,00	0,00	0,00	0,00	0,00	0,00	0,00	0,00	0,00
Das Estaduais Não-Dependentes	0,00	0,00	0,00	0,00	0,00	0,00	0,00	0,00	0,00	0,00	0,00
TOTAL DAS DESPESAS	0,00	0,00	0,00	0,00	0,00	0,00	0,00	0,00	0,00	0,00	0,00
PPP A CONTRATAR (II)	0,00	0,00	0,00	0,00	0,00	0,00	0,00	0,00	0,00	0,00	0,00
RECEITA CORRENTE LÍQUIDA (RCL) (III)	30.474.694,57	0,00	0,00	0,00	0,00	0,00	0,00	0,00	0,00	0,00	0,00
TOTAL DESP. CONSIDERADAS P/ LIMITE (IV = I + II)	0,00	0,00	0,00	0,00	0,00	0,00	0,00	0,00	0,00	0,00	0,00
TOTAL DAS DESPESAS / RCL (%) (V / III)	0,00	0,00	0,00	0,00	0,00	0,00	0,00	0,00	0,00	0,00	0,00

**LUIZ MARCELO DE SOUZA**  
Contador

**EMERSON GONCALVES DE OLIVEIRA**  
Presidente

**ELUANE DE LIMA CORRALES**  
CONTROLE INTERNO

**CÂMARA MUNICIPAL DE RIBEIRÃO DO PINHAL**



CÂMARA MUNICIPAL DE RIBEIRÃO DO PINHAL  
RELATÓRIO RESUMIDO DA EXECUÇÃO ORÇAMENTÁRIA  
**DEMONSTRATIVO SIMPLIFICADO DO RELATÓRIO RESUMIDO DA EXECUÇÃO ORÇAMENTÁRIA**  
ORÇAMENTOS FISCAL E DA SEGURIDADE SOCIAL  
JANEIRO A JUNHO DE 2020 \_ Bimestre DE MAIO/JUNHO

LRF, Art. 48 – Anexo 14

em Reais

BALANÇO ORÇAMENTÁRIO	Até o Bimestre
<b>RECEITAS</b>	
Previsão Inicial	
Previsão Atualizada	
Receitas Realizadas	
Déficit Orçamentário	396.128,10
Saldos de Exercícios Anteriores (Utilizados para Créditos Adicionais)	
<b>DESPESAS</b>	
Dotação Inicial	1.632.000,00
Créditos Adicionais	
Dotação Atualizada	1.632.000,00
Despesas Empenhadas	396.128,10
Despesas Liquidadas	396.128,10
Despesas Pagas	396.128,10
Superávit Orçamentário	
<b>DESPESAS POR FUNÇÃO/SUBFUNÇÃO</b>	<b>Até o Bimestre</b>
Despesas Empenhadas	396.128,10
Despesas Liquidadas	396.128,10
<b>RECEITA CORRENTE LÍQUIDA - RCL</b>	<b>Até o Bimestre</b>
Receita Corrente Líquida	31.521.441,37
Receita Corrente Líquida Ajustada Para Cálculo dos Limites De Endividamento	0,00
Receita Corrente Líquida Ajustada Para Cálculo dos Limites Da Despesa Com Pess	0,00
<b>RECEITAS E DESPESAS DOS REGIMES DE PREVIDÊNCIA</b>	<b>Até o Bimestre</b>
Regime Próprio de Previdência dos Servidores - Plano Previdenciário	
Receitas Previdenciárias Realizadas	
Despesas Previdenciárias Liquidadas	
Resultado Previdenciário	
Regime Próprio de Previdência dos Servidores - Plano Financeiro	
Receitas Previdenciárias Realizadas	
Despesas Previdenciárias Liquidadas	
Resultado Previdenciário	

**Continua na próxima página**

**DIÁRIO OFICIAL ELETRÔNICO DO MUNICÍPIO DE RIBEIRÃO DO PINHAL**  
Conforme Lei Municipal nº 1.967/2018, publicada em 19 de novembro de 2018

Ano III | Edição nº 422 – Quinta-feira, 30 de julho de 2020

Pág. 047

RESULTADOS NOMINAL E PRIMÁRIO		Meta Fixada no AMF da LDO (a)	Resultado Apurado até o Bimestre (b)	% em Relação à Meta (b/a)	
Resultado Nominal			-396.128,10	0%	
Resultado Primário			-396.128,10	0%	
RESTOS A PAGAR POR PODER E MINISTÉRIO PÚBLICO		Inscrição	Cancelamento até o Bimestre	Pagamento até o Bimestre	Saldo a Pagar
RESTOS A PAGAR PROCESSADOS					
Poder Executivo					
Poder Legislativo					
Poder Judiciário					
Ministério Público					
Defensoria Pública					
RESTOS A PAGAR NÃO PROCESSADOS					
Poder Executivo					
Poder Legislativo					
Poder Judiciário					
Ministério Público					
Defensoria Pública					
<b>TOTAL</b>		<b>0,00</b>		<b>0,00</b>	<b>0,00</b>
DESPESAS COM MANUTENÇÃO E DESENVOLVIMENTO DO ENSINO		Valor Apurado até o Bimestre	Limites Constitucionais Anuais		
			% Mínimo a Aplicar no Exercício	% Aplicado até o Bimestre	
Mínimo Anual de das Receitas de Impostos na Manutenção e Desenvolvimento			25,00 %	0,00 %	
Mínimo Anual de 60% do FUNDEB na Remuneração do Magistério com Ensino Fundamental			0,00 %	0,00 %	
Mínimo Anual de 60% do FUNDEB na Remuneração do Magistério com Educação Infantil			60,00 %	0,00 %	
Complementação da União ao FUNDEB			0,00 %	0,00 %	
RECEITAS DE OPERAÇÕES DE CRÉDITO E DESPESAS DE CAPITAL		Valor Apurado até o Bimestre	Saldo não realizado		
Receita de Operação de Crédito		0,00	0,00		
Despesa de Capital Líquida		0,00	509.000,00		
PROJEÇÃO ATUARIAL DOS REGIMES DE PREVIDÊNCIA		Exercício¹	10º Exercício	20º Exercício	35º Exercício
Plano Previdenciário					
Receitas Previdenciárias					
Despesas Previdenciárias					
Resultado Previdenciário					
Plano Financeiro					
Receitas Previdenciárias					
Despesas Previdenciárias					
Resultado Previdenciário					
RECEITA DE ALIENAÇÃO DE ATIVOS E APLICAÇÃO DOS RECURSOS		Valor Apurado até o Bimestre	Saldo a Realizar		
Receita de Capital Resultante da Alienação de Ativos					
Aplicação dos Recursos da Alienação de Ativos					
DESPESAS COM AÇÕES E SERVIÇOS PÚBLICOS DE SAÚDE		Valor Apurado até o Bimestre	Limite Constitucional Anual		
			% Mínimo a Aplicar no Exercício	% Aplicado até o Bimestre	
Despesas c/Ações e Serviços Públicos de Saúde exec. c/ rec. de impostos			15,00 %	0,00 %	
DESPESAS DE CARÁTER CONTINUADO DERIVADAS DE PPP		Valor Apurado no Exercício Corrente			
Total das Despesas / RCL (%)					

Fonte: CAMARA MUNICIPAL DE RIBEIRAO DO PINHAL - PR  
¹ Serão demonstradas as projeções do exercício anterior ao de referência.

**LUIZ MARCELO DE SOUZA**  
Contador

**EMERSON GONCALVES DE OLIVEIRA**  
Presidente

**ELUANE DE LIMA CORRALES**  
CONTROLE INTERNO

**Assinatura Digital**