



DIÁRIO OFICIAL ELETRÔNICO DO MUNICÍPIO DE RIBEIRÃO DO PINHAL

Conforme Lei Municipal nº 1.967/2018, publicada em 19 de novembro de 2018

Sexta-feira, 27 de maio de 2022

Ano V | Edição n.º 830

Total de Páginas: 035

www.ribeiraodopinhal.pr.gov.br/diariooficial

ATOS DO PODER EXECUTIVO



DECRETO Nº. 080/2022

SÚMULA - Abertura de crédito adicional suplementar.

O Senhor Dartagnan Calixto Fraiz, Prefeito do Município de Ribeirão do Pinhal, Estado do Paraná, usando de suas atribuições legais, e em especial a Lei nº 2.231 de 10 de dezembro de 2021;

DECRETA.

ARTIGO 1º - Fica aberto no orçamento vigente um crédito adicional suplementar, no valor de R\$ 511.600,00 (*quinhentos e onze mil e seiscentos reais*), com recursos de remanejamento de dotações orçamentárias, na seguinte dotação de despesas:

DOTAÇÃO ORÇAMENTÁRIA.

Órgão - 03 - Secretaria Municipal de Administração.

Unidade - 002 - Departamento de Recursos Humanos.

Projeto/Atividade - 04.122.0003.2007 - Gestão de Recursos Humanos e Pessoal.

Natureza da Despesa - 3.1.90.11.00.00 - Vencimentos e Vantagens Fixas - Pessoal Civil.

Código Reduzido - 01040 - 00000 - 0000/01/07/00/00 - Recursos Ordinários (Livres).

Valor R\$ 1.600,00 (*um mil e seiscentos reais*).

Órgão - 04 - Secretaria Municipal da Fazenda e Planejamento.

Unidade - 001 - Departamento da Fazenda e Tributação.

Projeto/Atividade - 05.123.0003.2008 - Atividades da Gestão Contábil e Orçamentária.

Natureza da Despesa - 3.1.90.11.00.00 - Vencimentos e Vantagens Fixas - Pessoal Civil.

Código Reduzido - 01160 - 00000 - 0000/01/07/00/00 - Recursos Ordinários (Livres).

Valor R\$ 322.000,00 (*trezentos e vinte e dois mil reais*).

Natureza da Despesa - 3.1.90.13.00.00 - Obrigações Patronais.

Código Reduzido - 01170 - 00000 - 0000/01/07/00/00 - Recursos Ordinários (Livres).

Valor R\$ 75.000,00 (*setenta e cinco mil reais*).

Natureza da Despesa - 3.1.90.16.00.00 - Outras Despesas Variáveis - Pessoal Civil

Código Reduzido - 01180 - 00000 - 0000/01/07/00/00 - Recursos Ordinários (Livres).

Valor R\$ 29.000,00 (*vinte e nove mil reais*).

DIÁRIO OFICIAL ELETRÔNICO DO MUNICÍPIO DE RIBEIRÃO DO PINHAL

Conforme Lei Municipal n.º 1.967/2018.

Ano V | Edição n.º 830 - Sexta-feira, 27 de maio de 2022.

Pág. 02

Órgão - 07 - Secretaria Municipal de Educação e Cultura.

Unidade - 001 - Departamento de Educação e Cultura.

Projeto/Atividade - 12.362.0006.2017 - Atividades da Educação Infantil.

Natureza da Despesa - 3.1.90.11.00.00 - Vencimentos e Vantagens Fixas - Pessoal Civil.

Código Reduzido - 02270 - 00102 - 0102/02/01/00/00 - Fundeb 40%.

Valor R\$ 8.000,00 (*oito mil reais*).

Natureza da Despesa - 3.1.90.13.00.00 - Obrigações Patronais.

Código Reduzido - 02310 - 00102 - 0102/02/01/00/00 - Fundeb 40%.

Valor R\$ 17.000,00 (*dezessete mil reais*).

Natureza da Despesa - 3.1.90.16.00.00 - Outras Despesas Variáveis - Pessoal Civil.

Código Reduzido - 02330 - 00102 - 0102/02/01/00/00 - Fundeb 40%.

Valor R\$ 11.000,00 (*onze mil reais*).

Projeto/Atividade - 12.361.0006.2016 - Atividades do Ensino Fundamental.

Natureza da Despesa - 3.1.90.11.00.00 - Vencimentos e Vantagens Fixas - Pessoal Civil.

Código Reduzido - 03338 - 00101 - 0101/02/01/00/00 - Fundeb 60%.

Valor R\$ 656,31 (*seiscentos e cinquenta e seis reais e trinta e um centavos*).

Órgão - 09 - Secretaria Municipal de Assistência Social.

Unidade - 001 - Departamento de Assistência Social.

Projeto/Atividade - 08.244.0009.2032 - Atividades da Assistência Social.

Natureza da Despesa - 3.1.90.11.00.00 - Vencimentos e Vantagens Fixas - Pessoal Civil.

Código Reduzido - 06000 - 00000 - 0000/01/07/00/00 - Recursos Ordinários (Livres).

Valor R\$ 35.143,69 (*trinta e cinco mil cento e quarenta e três reais e sessenta e nove centavos*).

Natureza da Despesa - 3.1.90.13.00.00 - Obrigações Patronais.

Código Reduzido - 06001 - 00000 - 0000/01/07/00/00 - Recursos Ordinários (Livres).

Valor R\$ 7.500,00 (*sete mil e quinhentos reais*).

Natureza da Despesa - 3.1.90.16.00.00 - Outras Despesas Variáveis - Pessoal Civil.

Código Reduzido - 06003 - 00000 - 0000/01/07/00/00 - Recursos Ordinários (Livres).

Valor R\$ 1.700,00 (*um mil e setecentos reais*).

Órgão - 03 - Secretaria Municipal de Administração.

Unidade - 001 - Departamento de Administração, Compras e Licitações.

Projeto/Atividade - 04.122.0003.2005 - Atividades da Administração Municipal.

Natureza da Despesa - 3.1.90.16.00.00 - Outras Despesas Variáveis - Pessoal Civil

Código Reduzido - 00760 - 00000 - 0000/01/07/00/00 - Recursos Ordinários (Livres).

Valor R\$ 3.000,00 (*três mil reais*).

ARTIGO 2º - O crédito adicional suplementar a que se refere o artigo 1º será coberto pelo remanejamento das dotações orçamentárias que abaixo seguem.

Órgão - 07 - Secretaria Municipal de Educação e Cultura.

Unidade - 001 - Departamento de Educação e Cultura.

Projeto/Atividade - 12.361.0006.2016 - Atividades do Ensino Fundamental.

Natureza da Despesa - 3.1.90.11.00.00 - Vencimentos e Vantagens Fixas - Pessoal Civil.

Código Reduzido - 01980 - 00102 - 0102/02/01/00/00 - Fundeb 40%.

DIÁRIO OFICIAL ELETRÔNICO DO MUNICÍPIO DE RIBEIRÃO DO PINHAL

Conforme Lei Municipal n.º 1.967/2018.

Ano V | Edição n.º 830 - Sexta-feira, 27 de maio de 2022.

Pág. 03

Valor R\$ 36.000,00 (*trinta e seis mil reais*).

Natureza da Despesa - 3.1.90.94.00.00 - Indenizações e Restituições Trabalhistas.

Código Reduzido - 03338 - 00101 - 0101/02/01/00/00 - Fundeb 60%.

Valor R\$ 656,31 (*seiscentos e cinquenta e seis reais e trinta e um centavos*).

Órgão - 09 - Secretaria Municipal de Assistência Social.

Unidade - 001 - Departamento de Assistência Social.

Projeto/Atividade - 08.244.0009.2032 - Atividades da Assistência Social.

Natureza da Despesa - 3.3.90.32.00.00 - Material, Bem ou Serviço Para Distribuição Gratuita.

Código Reduzido - 06005 - 00000 - 0000/01/07/00/00 - Recursos Ordinários (Livres).

Valor R\$ 14.343,69 (*quatorze mil trezentos e quarenta e três reais e sessenta e nove centavos*).

Unidade - 002 - Departamento da Criança, Adolescente e Idoso.

Projeto/Atividade - 08.241.0010.1008 - Investimentos na Área da Promoção Social.

Natureza da Despesa - 4.4.90.51.00.00 - Obras e Instalações.

Código Reduzido - 06010 - 00000 - 0000/01/07/00/00 - Recursos Ordinários (Livres).

Valor R\$ 10.000,00 (*dez mil reais*).

Código Reduzido - 06012 - 00000 - 0000/01/07/00/00 - Recursos Ordinários (Livres).

Valor R\$ 10.000,00 (*dez mil reais*).

Código Reduzido - 06014 - 00000 - 0000/01/07/00/00 - Recursos Ordinários (Livres).

Valor R\$ 10.000,00 (*dez mil reais*).

Órgão - 03 - Secretaria Municipal de Administração.

Unidade - 001 - Departamento de Administração, Compras e Licitações.

Projeto/Atividade - 04.122.0003.2005 - Atividades da Administração Municipal.

Natureza da Despesa - 3.3.90.30.00.00 - Material de Consumo.

Código Reduzido - 00780 - 00000 - 0000/01/07/00/00 - Recursos Ordinários (Livres).

Valor R\$ 3.000,00 (*três mil reais*).

Projeto/Atividade - 28.843.0014.2006 - Gestão de Precatórios.

Natureza da Despesa - 3.3.90.91.00.00 - Sentenças Judiciais.

Código Reduzido - 00987 - 00000 - 0000/01/07/00/00 - Recursos Ordinários (Livres).

Valor R\$ 25.200,00 (*vinte e cinco mil e duzentos reais*).

Órgão - 05 - Secretaria Municipal de Obras Públicas e Desenvolvimento Urbano.

Unidade - 001 - Departamento Municipal de Obras Públicas e Serviço Urbano.

Projeto/Atividade - 15.452.0004.1003 - Investimentos - Obras e Modernização Urbana.

Natureza da Despesa - 4.4.90.51.00.00 - Obras e Instalações.

Código Reduzido - 01410 - 00000 - 0000/01/07/00/00 - Recursos Ordinários (Livres).

Valor R\$ 402.400,00 (*quatrocentos e dois mil e quatrocentos reais*).

ARTIGO 3º - Este decreto entrará em vigor na data de sua publicação, revogadas as disposições em contrário.

Ribeirão do Pinhal – PR, em 27 de maio de 2022.

Dartagnan Calixto Fraiz
Prefeito Municipal



DECRETO N.º 081 DE 27 DE MAIO DE 2022

Dispõe sobre o regime especial de atividades escolares nas instituições de ensino municipal tendo em vista a realização dos 68º Jogos Escolares do Paraná - Fase Regional no município de Ribeirão do Pinhal, estado do Paraná.

DARTAGNAN CALIXTO FRAIZ, Prefeito do Município de Ribeirão do Pinhal - PR, no uso de suas atribuições legais e constitucionais, especialmente no tocante ao estabelecido no artigo 86, da Lei Orgânica do Município;

CONSIDERANDO a realização dos 68º Jogos Escolares do Paraná, de 26 a 31 de maio de 2022, sendo Ribeirão do Pinhal o município sede;

CONSIDERANDO a necessidade de garantir aos alunos a oferta de atendimento escolar conforme previsto no Calendário Escolar 2022;

CONSIDERANDO o Informativo n.º 006/2022 que dispõe traz orientações sobre Alojamento de Equipes e Reposição de Aulas Jogos Oficiais do Paraná - 2022;

DECRETA

Art. 1º. Fica estabelecido, no âmbito da Secretaria Municipal de Educação e Cultura de Ribeirão do Pinhal, em caráter excepcional, que nos dias letivos de 26 a 31 de maio de 2022, período de realização dos 68º Jogos Escolares do Paraná - Fase Regional no município de Ribeirão do Pinhal, que o atendimento aos estudantes das escolas alocadas como alojamento se dará através do envio de atividades impressas para todos os alunos e atendimento via *WhatsApp* para explicações, sanar as dúvidas e corrigir as devolutivas.

§1º. O atendimento via *WhatsApp* será feito durante o período de aula do professor, com resposta e auxílio imediatos.

§2º. As atividades encaminhadas deverão ser estudadas pelo aluno, com auxílio dos responsáveis, com a respectiva devolutiva das atividades para contabilização de frequência e nota ao término do período de jogos.

Art. 2º. Cada unidade escolar organizará suas atividades de acordo com o Planejamento Anual.

Art. 3º. As atividades realizadas pelas unidades escolares serão contabilizadas como dias letivos, conforme estabelecido no calendário escolar.

Art. 4º. A Secretaria Municipal de Educação e Cultura de Ribeirão do Pinhal poderá expedir Instruções Normativas Complementares para garantir a efetividade da implantação do regime especial disposto neste Decreto.

Art. 5º. O cômputo da carga horária realizada por meio de atividades pedagógicas durante o período dos jogos se iniciará, para todos os efeitos legais, a partir de **26 de maio de 2022** e será finalizado ao término dos jogos.

Art. 6º. As medidas previstas neste Decreto poderão ser modificadas a qualquer momento.

Art. 7º. Este Decreto entra em vigor na data de sua publicação, revogando-se as disposições em contrário.

Edifício da Prefeitura do Município de Ribeirão do Pinhal, em 27 de maio de 2022.


Dartagnan Calixto Fraiz
Prefeito

DIÁRIO OFICIAL ELETRÔNICO DO MUNICÍPIO DE RIBEIRÃO DO PINHAL

Conforme Lei Municipal n.º 1.967/2018.

Ano V | Edição n.º 830 - Sexta-feira, 27 de maio de 2022.

Pág. 05



MUNICÍPIO DE RIBEIRÃO DO PINHAL
RELATÓRIO RESUMIDO DA EXECUÇÃO ORÇAMENTÁRIA
BALANÇO ORÇAMENTÁRIO - DESPESA
ORÇAMENTO FISCAL E DA SEGURIDADE SOCIAL
MARÇO A ABRIL DE 2022

Página: 1 / 1

RREO - Anexo 1 (LRF, Art. 52, inciso I, alíneas "a" e "b" do inciso II e §1º)

DESPESAS	Dotação inicial (d)	Dotação atualizada (e)	DESPESAS EMPENHADAS		Saldo (g) = (e-f)	DESPESAS LIQUIDADAS		Saldo (h) = (e-h)	Despesa pagas até o bimestre (i)
			No bimestre	Até bimestre (f)		No bimestre	Até bimestre (h)		
DESPESAS (EXCETO INTRA-ORÇAMENTÁRIAS) (VII)	37.583.340,44	45.030.964,70	8.937.100,33	18.532.716,40	26.498.248,30	7.421.070,62	12.972.031,22	32.058.933,48	12.392.830,17
DESPESAS CORRENTES	35.111.938,31	36.341.158,26	8.377.269,04	15.342.147,85	20.999.010,41	7.088.844,33	12.451.340,52	23.889.817,74	11.872.139,47
PESSOAL E ENCARGOS SOCIAIS	19.076.256,00	17.749.737,58	3.610.159,05	6.994.055,47	10.755.682,11	3.610.159,05	6.994.055,47	10.755.682,11	6.992.854,89
JUROS E ENCARGOS DA DÍVIDA	0,00	0,00	0,00	0,00	0,00	0,00	0,00	0,00	0,00
OUTRAS DESPESAS CORRENTES	16.035.682,31	18.591.420,68	4.767.109,99	8.348.092,38	10.243.328,30	3.478.685,28	5.457.285,05	13.134.135,63	4.879.284,58
DESPESAS DE CAPITAL	2.094.666,93	8.313.071,24	559.831,29	3.190.568,55	5.122.502,69	332.226,29	520.690,70	7.792.380,54	520.690,70
INVESTIMENTOS	2.094.666,93	8.147.071,24	511.397,22	3.093.966,75	5.053.104,49	283.792,22	424.088,90	7.722.982,34	424.088,90
INVERSÕES FINANCEIRAS	0,00	0,00	0,00	0,00	0,00	0,00	0,00	0,00	0,00
AMORTIZAÇÃO DA DÍVIDA	0,00	166.000,00	48.434,07	96.601,80	69.398,20	48.434,07	96.601,80	69.398,20	96.601,80
RESERVA DE CONTINGÊNCIA	376.735,20	376.735,20	0,00	0,00	376.735,20	0,00	0,00	376.735,20	0,00
RESERVA DE CONTINGÊNCIA	376.735,20	376.735,20	0,00	0,00	376.735,20	0,00	0,00	376.735,20	0,00
DESPESAS INTRA-ORÇAMENTÁRIAS (IX)	0,00	0,00	0,00	0,00	0,00	0,00	0,00	0,00	0,00
SUBTOTAL DAS DESPESAS (X) = (VII + IX)	37.583.340,44	45.030.964,70	8.937.100,33	18.532.716,40	26.498.248,30	7.421.070,62	12.972.031,22	32.058.933,48	12.392.830,17
AMORTIZAÇÃO DA DÍVIDA - REFINANCIAMENTO (XI)	0,00	0,00	0,00	0,00	0,00	0,00	0,00	0,00	0,00
Amortização da Dívida Interna	0,00	0,00	0,00	0,00	0,00	0,00	0,00	0,00	0,00
Dívida Mobiliária	0,00	0,00	0,00	0,00	0,00	0,00	0,00	0,00	0,00
Outras Dívidas	0,00	0,00	0,00	0,00	0,00	0,00	0,00	0,00	0,00
Amortização da Dívida Externa	0,00	0,00	0,00	0,00	0,00	0,00	0,00	0,00	0,00
Dívida Mobiliária	0,00	0,00	0,00	0,00	0,00	0,00	0,00	0,00	0,00
Outras Dívidas	0,00	0,00	0,00	0,00	0,00	0,00	0,00	0,00	0,00
TOTAL DAS DESPESAS (XII) = (X + XI)	37.583.340,44	45.030.964,70	8.937.100,33	18.532.716,40	26.498.248,30	7.421.070,62	12.972.031,22	32.058.933,48	12.392.830,17
RESERVA DO RPPS	0,00	0,00	0,00	0,00	0,00	0,00	0,00	0,00	0,00
SUPERÁVIT (XIII)	0,00	0,00	0,00	0,00	0,00	489.555,66	2.795.993,72	(2.795.993,72)	3.375.194,77
TOTAL COM SUPERÁVIT (XIV) = (XII + XIII)	37.583.340,44	45.030.964,70	8.937.100,33	18.532.716,40	26.498.248,30	7.910.626,28	15.768.024,94	29.262.939,76	15.768.024,94

DARTAGNAN CALIXTO FRAIZ

Prefeito Municipal

ALAN PAIVA

Controle Interno

MARCELO CORINTH


Contador

DIÁRIO OFICIAL ELETRÔNICO DO MUNICÍPIO DE RIBEIRÃO DO PINHAL

Conforme Lei Municipal n.º 1.967/2018.

Ano V | Edição n.º 830 - Sexta-feira, 27 de maio de 2022.

Pág. 06



MUNICÍPIO DE RIBEIRÃO DO PINHAL
RELATÓRIO RESUMIDO DA EXECUÇÃO ORÇAMENTÁRIA
BALANÇO ORÇAMENTÁRIO - RECEITAS
ORÇAMENTO FISCAL E DA SEGURIDADE SOCIAL
MARÇO A ABRIL DE 2022

RREO - Anexo 1 (LRF, Art. 52, inciso I, alíneas "a" e "b" do inciso II e §1º)

Página: 1 / 2

RECEITAS	Previsão Inicial	Previsão atualizada(a)	Receitas realizadas				Saldo a realizar (a - c)
			No bimestre (b)	% (b/a)	Até o bimestre (c)	% (c/a)	
RECEITAS (EXCETO INTRA-ORÇAMENTÁRIAS) (I)	37.583.340,44	39.764.315,51	7.910.626,28	19,89	15.768.024,94	39,65	23.996.290,57
RECEITAS CORRENTES	37.348.340,44	38.798.340,44	7.721.426,28	19,90	15.578.824,94	40,15	23.219.515,50
IMPOSTOS, TAXAS E CONTRIBUIÇÕES DE MELHORIA	1.826.650,00	1.826.650,00	762.215,34	41,73	1.303.841,65	71,38	522.808,35
IMPOSTOS	1.610.500,00	1.610.500,00	726.459,98	45,11	1.206.052,45	74,89	404.447,55
TAXAS	216.150,00	216.150,00	35.755,36	16,54	97.789,20	45,24	118.360,80
CONTRIBUIÇÃO DE MELHORIA	0,00	0,00	0,00	0,00	0,00	0,00	0,00
CONTRIBUIÇÕES	110.000,00	110.000,00	10.582,93	9,62	18.545,09	16,86	91.454,91
CONTRIBUIÇÃO PARA O CUSTEIO DO SERVIÇO DE	110.000,00	110.000,00	10.582,93	9,62	18.545,09	16,86	91.454,91
RECEITA PATRIMONIAL	120.000,00	120.000,00	168.651,34	140,54	289.430,90	241,19	(169.430,90)
EXPLORAÇÃO DO PATRIMÔNIO IMOBILIÁRIO DO	0,00	0,00	5.011,51	0,00	7.057,95	0,00	(7.057,95)
VALORES MOBILIÁRIOS	120.000,00	120.000,00	163.639,83	136,37	282.372,95	235,31	(162.372,95)
RECEITA DE SERVIÇOS	0,00	0,00	5.580,56	0,00	7.404,49	0,00	(7.404,49)
SERVIÇOS ADMINISTRATIVOS E COMERCIAIS	0,00	0,00	1.033,28	0,00	2.209,98	0,00	(2.209,98)
SERVIÇOS E ATIVIDADES REFERENTES À	0,00	0,00	2.441,04	0,00	2.714,27	0,00	(2.714,27)
OUTROS SERVIÇOS	0,00	0,00	2.106,24	0,00	2.480,24	0,00	(2.480,24)
TRANSFERÊNCIAS CORRENTES	35.202.965,20	36.652.965,20	6.733.606,26	18,37	13.905.331,12	37,94	22.747.634,08
TRANSFERÊNCIAS DA UNIÃO E DE SUAS	23.553.965,20	25.003.965,20	3.577.558,76	14,31	7.340.504,42	29,36	17.663.460,78
TRANSFERÊNCIAS DOS ESTADOS E DO DISTRITO	4.801.000,00	4.801.000,00	1.337.779,04	27,86	2.855.932,24	59,49	1.945.067,76
TRANSFERÊNCIAS DE OUTRAS INSTITUIÇÕES	6.848.000,00	6.848.000,00	1.818.268,46	26,55	3.708.894,46	54,16	3.139.105,54
OUTRAS RECEITAS CORRENTES	88.725,24	88.725,24	40.789,85	45,97	54.271,69	61,17	34.453,55
MULTAS ADMINISTRATIVAS, CONTRATUAIS E	0,00	0,00	0,00	0,00	0,00	0,00	0,00
INDENIZAÇÕES, RESTITUIÇÕES E	88.725,24	88.725,24	40.789,85	45,97	54.271,69	61,17	34.453,55
BENS, DIREITOS E VALORES INCORPORADOS AO	0,00	0,00	0,00	0,00	0,00	0,00	0,00
DEMAIS RECEITAS CORRENTES	0,00	0,00	0,00	0,00	0,00	0,00	0,00
RECEITAS DE CAPITAL	235.000,00	965.975,07	189.200,00	19,59	189.200,00	19,59	776.775,07
ALIENAÇÃO DE BENS	60.000,00	60.000,00	0,00	0,00	0,00	0,00	60.000,00
ALIENAÇÃO DE BENS MÓVEIS	0,00	0,00	0,00	0,00	0,00	0,00	0,00
ALIENAÇÃO DE BENS IMÓVEIS	60.000,00	60.000,00	0,00	0,00	0,00	0,00	60.000,00
TRANSFERÊNCIAS DE CAPITAL	175.000,00	905.975,07	189.200,00	20,88	189.200,00	20,88	716.775,07
TRANSFERÊNCIAS DA UNIÃO E DE SUAS	175.000,00	905.975,07	0,00	0,00	0,00	0,00	905.975,07
TRANSFERÊNCIAS DOS ESTADOS E DO DISTRITO	0,00	0,00	189.200,00	0,00	189.200,00	0,00	(189.200,00)
RECEITAS INTRA-ORÇAMENTÁRIAS (II)	0,00	0,00	0,00	0,00	0,00	0,00	0,00
SUBTOTAL DAS RECEITAS (III)=(I+II)	37.583.340,44	39.764.315,51	7.910.626,28	19,89	15.768.024,94	39,65	23.996.290,57
OPERAÇÕES DE CRÉDITO - REFINANCIAMENTO (IV)	0,00	0,00	0,00	0,00	0,00	0,00	0,00
OPERAÇÕES DE CRÉDITO INTERNAS	0,00	0,00	0,00	0,00	0,00	0,00	0,00
MOBILIÁRIA	0,00	0,00	0,00	0,00	0,00	0,00	0,00
CONTRATUAL	0,00	0,00	0,00	0,00	0,00	0,00	0,00
OPERAÇÕES DE CRÉDITO EXTERNAS	0,00	0,00	0,00	0,00	0,00	0,00	0,00
MOBILIÁRIA	0,00	0,00	0,00	0,00	0,00	0,00	0,00
CONTRATUAL	0,00	0,00	0,00	0,00	0,00	0,00	0,00
TOTAL DAS RECEITAS (V) = (III + IV)	37.583.340,44	39.764.315,51	7.910.626,28	19,89	15.768.024,94	39,65	23.996.290,57
DÉFICIT (VI)	0,00	0,00	0,00	0,00	0,00	0,00	0,00
TOTAL COM DEFICIT (VII) = (V + VI)	37.583.340,44	39.764.315,51	7.910.626,28	19,89	15.768.024,94	39,65	23.996.290,57
SALDO DE EXERCÍCIOS ANTERIORES	0,00	6.358.349,19	0,00	0,00	6.358.349,19	100,00	0,00
RECURSOS ARRECADADOS EM EXERCÍCIOS	0,00	0,00	0,00	0,00	0,00	0,00	0,00
SUPERÁVIT FINANCEIRO	0,00	6.358.349,19	0,00	0,00	6.358.349,19	100,00	0,00

DARTAGNAN CALIXTO FRAIZ

Prefeito Municipal

ALAN PAIVA

Controle Interno

MARCELO CORINTH

Contador

DIÁRIO OFICIAL ELETRÔNICO DO MUNICÍPIO DE RIBEIRÃO DO PINHAL

Conforme Lei Municipal n.º 1.967/2018.

Ano V | Edição n.º 830 - Sexta-feira, 27 de maio de 2022.


Pág. 07

MUNICÍPIO DE RIBEIRÃO DO PINHAL
RELATÓRIO RESUMIDO DA EXECUÇÃO ORÇAMENTÁRIA
DE MONSTRATIVO DA RECEITA CORRENTE LÍQUIDA
ORÇAMENTO FISCAL E DA SEGURIDADE SOCIAL
MAIO DE 2021 A ABRIL DE 2022

Página: 1 / 2

RF, Art. 53, inciso I - Anexo III

ESPECIFICAÇÃO	EVOLUÇÃO DA RECEITA REALIZADA NOS ÚLTIMOS 12 MESES												TOTAL	Previsão atualiza 2022
	05/2021	06/2021	07/2021	08/2021	09/2021	10/2021	11/2021	12/2021	01/2022	02/2022	03/2022	04/2022		
RECEITAS CORRENTES (I)	4.205.694,91	4.165.822,40	3.783.332,56	4.349.981,55	3.070.403,03	3.961.693,00	3.705.148,77	4.961.704,19	4.430.932,52	4.517.912,99	4.461.913,79	4.170.310,79	49.492.360,50	44.941.149,72
Impostos, taxas e contribuições de natureza	746.363,55	1.086.870,13	546.606,82	491.989,74	411.024,88	352.734,75	434.908,55	424.586,16	298.419,00	272.207,71	308.796,94	453.445,70	5780.508,21	1.626.650,00
IPRU	184.711,75	755.744,77	256.011,73	210.159,37	155.944,74	164.687,13	183.636,29	143.382,76	88.479,75	83.100,85	115.618,64	201.072,06	2.524.145,64	360.235,20
ISS	37.912,77	52.758,07	52.819,30	62.980,43	70.510,45	45.402,18	66.659,75	66.501,98	68.245,75	63.912,57	59.155,25	59.018,98	707.378,38	381.000,00
ITR	448.497,51	181.520,89	165.750,81	130.246,88	102.839,48	62.174,91	92.392,05	54.600,54	18.944,04	17.398,00	23.241,25	83.480,39	1.388.372,73	335.264,80
IRRF	70.089,51	71.282,83	71.449,55	73.228,13	72.474,11	71.756,86	69.770,45	141.738,86	65.169,78	74.641,73	90.444,62	94.450,09	996.516,22	514.000,00
Outras Impostos, Taxas e Contribuições de Natureza	8.152,01	7.564,07	10.756,43	15.054,95	9.609,08	8.713,07	18.950,01	18.158,22	28.572,28	33.454,56	20.311,78	15.443,58	194.095,24	216.150,00
Contribuições	15.830,78	32.231,01	8.029,06	8.549,18	3.451,46	2.739,53	7.477,81	4.836,20	4.381,80	3.580,36	4.374,50	6.208,43	101.601,04	110.000,00
Receita Patrimonial	8.065,07	16.132,71	21.105,91	25.381,86	28.988,72	40.700,76	42.032,88	59.776,79	55.488,14	65.281,42	87.841,28	80.810,06	532.497,37	120.000,00
Readmetidos de Aplicação Financeira	8.748,95	13.367,39	16.804,81	23.342,73	25.385,85	37.495,13	36.526,61	53.766,89	54.357,75	64.392,72	86.452,21	75.121,21	497.781,19	120.000,00
Outras Receitas Patrimoniais	168,12	2.765,35	4.301,10	2.038,13	3.602,87	3.205,63	3.507,07	6.009,90	1.140,39	9.187,01	1.388,07	5.688,95	34.716,18	0,00
Receita Agropecuária	0,00	0,00	0,00	0,00	0,00	0,00	0,00	0,00	0,00	0,00	0,00	0,00	0,00	0,00
Receita Industrial	0,00	0,00	0,00	0,00	0,00	0,00	0,00	0,00	0,00	0,00	0,00	0,00	0,00	0,00
Receita de Serviços	920,04	9.726,87	1.031,58	2.084,04	3.143,44	2.554,34	12.411,52	3.347,67	811,50	1.012,43	1.182,25	4.418,31	42.627,99	0,00
Transferências Correntes	3.195.333,58	2.821.308,61	3.182.298,62	3.818.094,88	2.619.854,46	3.403.722,39	3.187.840,39	4.197.305,08	4.117.818,89	4.165.952,82	4.013.392,74	3.820.911,92	42.343.332,28	42.195.774,48
Com Fins de FPM	1.431.910,85	1.238.380,56	1.982.100,13	1.352.888,03	1.062.473,57	1.183.950,12	1.837.627,58	2.289.056,95	1.588.650,54	2.217.822,20	1.344.412,56	1.563.804,94	18.832.890,03	23.429.044,48
Com Fins de ICMS	382.046,93	533.935,85	469.372,59	482.818,55	511.127,12	441.280,88	603.466,53	533.810,02	483.025,04	477.403,65	619.881,48	510.283,70	6.028.952,14	4.900.000,00
Com Fins de IPVA	132.253,88	97.509,43	65.046,40	53.390,70	41.385,74	37.311,99	41.288,07	44.961,49	506.793,24	229.400,19	226.393,49	191.339,37	1.662.195,69	1.500.000,00
Com Fins de ITR	922,90	176,09	137,37	15.054,43	15.192,21	567.628,00	16.871,03	10.385,44	5.652,94	29.853,94	1.057,77	843,98	866.076,10	30.000,00
Transferências de IC 97/196	0,00	0,00	0,00	0,00	0,00	0,00	0,00	0,00	3.709,62	3.709,62	3.709,62	3.709,62	14.838,48	45.000,00
Transferências de IC 91/199	6.992,65	6.414,46	7.408,71	6.230,10	7.412,81	7.630,11	7.309,55	7.472,95	0,00	0,00	0,00	0,00	56.871,34	0,00
Transferências do FUNEB	856.799,04	710.379,74	591.286,24	633.814,24	739.888,37	703.520,08	708.732,92	922.647,23	1.169.664,91	972.957,06	1.080.307,70	1.042.900,87	10.134.641,30	6.845.000,00
Outras Transferências Correntes	382.407,33	234.510,48	396.905,19	1.263.322,83	242.594,64	462.421,71	272.634,71	368.999,00	350.322,60	236.245,26	738.828,12	278.165,34	5.246.517,20	6.343.730,00
Outras Receitas Correntes	226.261,89	207.561,07	4.259,65	3.911,85	3.960,09	159.151,23	29.477,62	1.846,32	3.003,59	10.478,25	39.273,38	4.516,47	691.703,61	88.725,24
RECEITAS (II)	619.207,68	(18.180,04)	316.373,34	384.191,37	327.514,14	447.555,97	441.314,38	438.529,23	520.251,41	591.195,44	439.870,55	460.727,75	4.605.751,23	5.542.809,28
Conta de Serviços Passivos Previdenciários	0,00	0,00	0,00	0,00	0,00	0,00	0,00	0,00	0,00	0,00	0,00	0,00	0,00	0,00
Compensação Financeira entre Regimes Previdenciários	228.374,63	(556.982,91)	0,00	0,00	0,00	0,00	0,00	0,00	0,00	0,00	0,00	0,00	(327.988,28)	0,00
Resenhas de Aplicações de Recursos Previdenciários	0,00	0,00	0,00	0,00	0,00	0,00	0,00	0,00	0,00	0,00	0,00	0,00	0,00	0,00
Devolução de Recursos para Formação do FUNEB	380.833,05	375.282,87	318.373,34	384.191,37	327.514,14	447.555,97	441.314,38	438.529,23	520.251,41	591.195,44	439.870,55	460.727,75	5.135.739,51	5.542.809,28
RECEITA CORRENTE LÍQUIDA (III) = (I - II)	3.584.477,23	4.339.902,44	3.466.959,22	3.965.790,18	2.742.888,89	3.514.047,03	3.263.834,38	4.253.174,96	3.930.681,11	3.926.717,55	4.011.843,24	3.709.583,04	44.886.609,27	38.789.340,44
(*) Transferências originadas de outros municípios e estados (rendíveis por Rec. 317/2021)	0,00	0,00	0,00	850.000,00	0,00	200.000,00	0,00	0,00	0,00	0,00	360.000,00	0,00	1.400.000,00	1.450.000,00
RECEITA CORRENTE LÍQUIDA AJUSTADA PARA CÁLCULOS UNIDADE DE ENDEVIDAMENTO (IV) = (III - *)	3.584.477,23	4.339.902,44	3.466.959,22	3.115.790,18	2.742.888,89	3.314.047,03	3.263.834,38	4.253.174,96	3.930.681,11	3.926.717,55	3.651.843,24	3.709.583,04	43.286.609,27	37.348.340,44
(*) Transferências originadas de outros municípios e estados de base de Rec. 317/2021	0,00	0,00	0,00	0,00	0,00	0,00	0,00	0,00	0,00	0,00	0,00	0,00	0,00	0,00
RECEITA CORRENTE LÍQUIDA AJUSTADA PARA CÁLCULOS UNIDADE DE ENDEVIDAMENTO (V) = (IV - *)	3.584.477,23	4.339.902,44	3.466.959,22	3.115.790,18	2.742.888,89	3.314.047,03	3.263.834,38	4.253.174,96	3.930.681,11	3.926.717,55	3.651.843,24	3.709.583,04	43.286.609,27	37.348.340,44

 MUNICÍPIO DE RIBEIRÃO DO PINHAL
RELATÓRIO RESUMIDO DA EXECUÇÃO ORÇAMENTARIA
DEMONSTRATIVO DA RECEITA CORRENTE LÍQUIDA
ORÇAMENTO FISCAL E DA SEGURIDADE SOCIAL
MAIO DE 2021 A ABRIL DE 2022

URF, Art. 53, inciso I - Anexo III

Página: 2 / 2

DARTAGNAN CALIXTO FRAIZ

Prefeito Municipal

ALAN PAIVA

Controlador Interno

MARCELO CORINTH


Contador

DIÁRIO OFICIAL ELETRÔNICO DO MUNICÍPIO DE RIBEIRÃO DO PINHAL

Conforme Lei Municipal n.º 1.967/2018.

Ano V | Edição n.º 830 - Sexta-feira, 27 de maio de 2022.

Pág. 09

	MUNICÍPIO DE RIBEIRÃO DO PINHAL RELATÓRIO RESUMIDO DA EXECUÇÃO ORÇAMENTÁRIA DEMONSTRATIVO DA RECEITA DE ALIENAÇÃO DE ATIVOS E APLICAÇÃO DOS RECURSOS ORÇAMENTO FISCAL E DA SEGURIDADE SOCIAL JANEIRO A ABRIL DE 2022	Página: 1 / 1
---	---	---------------

RREO – ANEXO 11 (LRF, art. 53, § 1º, inciso III)

RECEITAS	PREVISÃO ATUALIZADA (a)	RECEITAS REALIZADAS (b)	SALDO A REALIZAR c = (a - b)
RECEITA DE CAPITAL	60.000,00	1.395,63	58.604,37
ALIENAÇÃO DE ATIVOS	60.000,00	1.395,63	58.604,37
Alienação de Bens Móveis	0,00	0,00	0,00
Alienação de Bens Imóveis	60.000,00	0,00	60.000,00
Alienação de Bens Intangíveis	0,00	0,00	0,00
Rendimentos de Aplicações Financeiras	0,00	1.395,63	(1.395,63)
RECEITAS DE ALIENAÇÃO DE ATIVOS (I)	60.000,00	1.395,63	58.604,37

DESPESAS	DOTAÇÃO ATUALIZADA (d)	DESPESAS EMPENHADAS	DESPESAS LIQUIDADAS	DESPESAS PAGAS (e)	PAGAMENTO DE RESTOS A PAGAR (f)	SALDO A PAGAR (g) = (d-e)
Despesas de Capital	60.000,00	0,00	0,00	0,00	6.484,63	60.000,00
Investimentos	60.000,00	0,00	0,00	0,00	6.484,63	60.000,00
Inversões Financeiras	0,00	0,00	0,00	0,00	0,00	0,00
Amortização da Dívida	0,00	0,00	0,00	0,00	0,00	0,00
Despesas Correntes dos Regimes de Previdência	0,00	0,00	0,00	0,00	0,00	0,00
Regime Próprio dos Servidores Públicos	0,00	0,00	0,00	0,00	0,00	0,00
APLICAÇÃO DOS RECURSOS DA ALIENAÇÃO DE ATIVOS (II)	60.000,00	0,00	0,00	0,00	6.484,63	60.000,00

SALDO FINANCEIRO APLICAR	EXERCÍCIO ANTERIOR (h)	DO EXERCÍCIO (i) = (Ib - (IIe + II f))	SALDO ATUAL (j) = (IIIh + III i)
VALOR (III)	21.317,95	1.395,63	22.713,58

DARTAGNAN CALIXTO FRAIZ
Prefeito Municipal

ALAN PAIVA
Controle Interno


MARCELO CORINTH
Contador

DIÁRIO OFICIAL ELETRÔNICO DO MUNICÍPIO DE RIBEIRÃO DO PINHAL

Conforme Lei Municipal n.º 1.967/2018.

Ano V | Edição n.º 830 - Sexta-feira, 27 de maio de 2022.

Pág. 010

	MUNICÍPIO DE RIBEIRÃO DO PINHAL RELATÓRIO RESUMIDO DA EXECUÇÃO ORÇAMENTÁRIA DEMONSTRATIVO DAS RECEITAS E DESPESAS COM MANUTENÇÃO E DESENVOLVIMENTO DO ENSINO - MDE ORÇAMENTO FISCAL E DA SEGURIDADE SOCIAL MARÇO A ABRIL DE 2022
---	---

RREO - ANEXO 8 (LDB, art.72)

Página: 1 / 4

RECEITA RESULTANTE DE IMPOSTOS (Arts. 212 e 212-A da Constituição Federal)		
RECEITA RESULTANTE DE IMPOSTOS	PREVISÃO ATUALIZADA (a)	RECEITAS REALIZADAS
		Até bimestre (b)
1 - RECEITA DE IMPOSTOS	1.610.500,00	1.206.052,45
1.1 - Receitas resultantes do imposto sobre a propriedade predial e territorial urbana - IPTU	380.235,20	488.267,10
1.2 - Receita resultante do imposto sobre transmissão inter vivos - ITBI	335.264,80	143.043,68
1.3 - Receita resultante do imposto sobre serviços de qualquer natureza - ISS	381.000,00	250.035,55
1.4 - Receita resultante do imposto de renda retido na fonte - IRRF	514.000,00	324.706,12
2 - RECEITAS DE TRANSFERÊNCIAS CONSTITUCIONAIS E LEGAIS	29.114.044,48	10.075.572,55
2.1 - Cota-parte FPM	23.429.044,48	6.744.290,24
2.1.1 - Parcela referente à CF, art. 159, I, alínea b	22.029.044,48	6.744.290,24
2.1.2 - Parcela referente à CF, art. 159, I, alíneas d e e	1.400.000,00	0,00
2.2 - Cota-parte ICMS	4.000.000,00	2.100.673,87
2.3 - Cota-Parte IPI-Exportação	110.000,00	28.619,04
2.4 - Cota-parte ITR	30.000,00	38.108,63
2.5 - Cota-parte IPVA	1.500.000,00	1.149.042,29
2.6 - Cota-Parte IOF-Ouro	0,00	0,00
2.7 - Compensações Financeiras Provenientes de Impostos e Transferências Constitucionais	45.000,00	14.838,48
3 - TOTAL DA RECEITA RESULTANTE DE IMPOSTOS (1 + 2)	30.724.544,48	11.281.625,00
4 - TOTAL DESTINADO AO FUNDEB - 20% DE ((2.1.1) + (2.2) + (2.3) + (2.4) + (2.5))	5.533.808,90	2.012.146,81
5 - VALOR MÍNIMO A SER APLICADO ALEM DO VALOR DESTINADO AO FUNDEB - 5% DE ((2.1.1) + (2.2) + (2.3) + (2.4) + (2.5)) + 25% DE ((1.1) + (1.2) + (1.3) + (1.4) + (2.1.2) + (2.6) + (2.7))	2.147.327,22	808.259,44

FUNDEB		
RECEITAS RECEBIDAS DO FUNDEB NO EXERCÍCIO	PREVISÃO ATUALIZADA (a)	RECEITAS REALIZADAS
		Até bimestre (b)
6 - RECEITAS RECEBIDAS DO FUNDEB	6.848.000,00	4.289.768,72
6.1 - FUNDEB - Impostos e Transferências de Impostos	6.848.000,00	3.732.831,74
6.1.1 - Principal	6.848.000,00	3.708.894,46
6.1.2 - Rendimentos de Aplicação Financeira	0,00	23.937,28
6.2 - FUNDEB - Complementação da União - VAAF	0,00	4.672,85
6.2.1 - Principal	0,00	4.672,85
6.2.2 - Rendimentos de Aplicação Financeira	0,00	0,00
6.3 - FUNDEB - Complementação da União - VAAT	0,00	552.264,13
6.3.1 - Principal	0,00	552.264,13
6.3.2 - Rendimentos de Aplicação Financeira	0,00	0,00
7 - RESULTADO LÍQUIDO DAS TRANSFERÊNCIAS DO FUNDEB (6.1.1 - 4)¹	1.314.191,10	1.696.747,65

RECURSOS RECEBIDOS EM EXERCÍCIOS ANTERIORES E NÃO UTILIZADOS (SUPERÁVIT)	Valor
8 - TOTAL DOS RECURSOS DE SUPERÁVIT	0,00
8.1 - SUPERÁVIT DO EXERCÍCIO IMEDIATAMENTE ANTERIOR	0,00
8.2 - SUPERÁVIT RESIDUAL DE OUTROS EXERCÍCIOS	0,00
9 - TOTAL DOS RECURSOS DO FUNDEB DISPONÍVEIS PARA UTILIZAÇÃO (6 +8)	4.289.768,72


DESPESAS COM RECURSOS DO FUNDEB (Por Área de Atuação)6	DOTAÇÃO ATUALIZADA (c)	DESPESAS EMPENHADAS Até o Bimestre (d)	DESPESAS LIQUIDADAS Até o Bimestre (e)	DESPESAS PAGAS Até o Bimestre (f)	INSCRITAS EM RESTOS A PAGAR NÃO PROCESSADOS (g)
10 - PROFISSIONAIS DA EDUCAÇÃO BÁSICA	3.421.623,28	2.138.968,32	2.138.968,32	2.138.968,32	0,00
10.1 - Educação Infantil	0,00	0,00	0,00	0,00	0,00
10.1.1 - Creche	0,00	0,00	0,00	0,00	0,00
10.1.2 - Pré-escola	0,00	0,00	0,00	0,00	0,00
10.2 - Ensino Fundamental	3.421.623,28	2.138.968,32	2.138.968,32	2.138.968,32	0,00
11 - OUTRAS DESPESAS	2.469.896,00	2.281.702,97	851.827,78	851.827,78	1.429.875,19
11.1 - Educação Infantil	0,00	0,00	0,00	0,00	0,00
11.1.1 - Creche	0,00	0,00	0,00	0,00	0,00
11.1.2 - Pré-escola	0,00	0,00	0,00	0,00	0,00
11.2 - Ensino Fundamental	2.469.896,00	2.281.702,97	851.827,78	851.827,78	1.429.875,19
12 - TOTAL DAS DESPESAS COM RECURSOS DO FUNDEB (10 + 11)	5.891.519,28	4.420.671,29	2.990.796,10	2.990.796,10	1.429.875,19

DIÁRIO OFICIAL ELETRÔNICO DO MUNICÍPIO DE RIBEIRÃO DO PINHAL

Conforme Lei Municipal n.º 1.967/2018.

Ano V | Edição n.º 830 - Sexta-feira, 27 de maio de 2022.

Pág. 011

	MUNICÍPIO DE RIBEIRÃO DO PINHAL RELATÓRIO RESUMIDO DA EXECUÇÃO ORÇAMENTÁRIA DEMONSTRATIVO DAS RECEITAS E DESPESAS COM MANUTENÇÃO E DESENVOLVIMENTO DO ENSINO - MDE ORÇAMENTO FISCAL E DA SEGURIDADE SOCIAL MARÇO A ABRIL DE 2022
---	---

RREO - ANEXO 8 (LDB, art.72)

Página: 2 / 4

INDICADORES DO FUNDEB					
DESPESAS CUSTEADAS COM RECEITAS DO FUNDEB RECEBIDAS NO EXERCÍCIO	DESPESAS EMPENHADAS Até o Bimestre (d)	DESPESAS LIQUIDADAS Até o Bimestre (e)	DESPESAS PAGAS Até o Bimestre (f)	INSCRITAS EM RESTOS A PAGAR NÃO PROCESSADOS (g)	INSCRITAS EM RESTOS A PAGAR NÃO PROCESSADOS (SEM DISPONIBILIDADE DE CASH) (h)
13 - Total das Despesas do FUNDEB com Profissionais da Educação Básica	2.431.238,55	2.431.238,55	2.430.037,97	0,00	0,00
14 - Total das Despesas custeadas com FUNDEB - Impostos e Transferências de Impostos	4.864.464,76	3.434.589,57	3.433.388,99	1.429.875,19	0,00
15 - Total das Despesas custeadas com FUNDEB - Complementação da União - VAAF	0,00	0,00	0,00	0,00	0,00
16 - Total das Despesas custeadas com FUNDEB - Complementação da União - VAAT	0,00	0,00	0,00	0,00	0,00
17 - Total das Despesas custeadas com FUNDEB - Complementação da União - VAAT Aplicadas na Educação Infantil	0,00	0,00	0,00	0,00	0,00
18 - Total das Despesas custeadas com FUNDEB - Complementação da União - VAAT Aplicadas em Despesa de Capital	0,00	0,00	0,00	0,00	0,00

INDICADORES - Art. 212-A, inciso XI e § 3º - Constituição Federal ⁶	VALOR EXIGIDO (i)	VALOR APLICADO (j)	VALOR CONSIDERADO APÓS DEDUÇÕES (k)	% APLICADO (l)
19 - Mínimo de 70% do FUNDEB na Remuneração dos Profissionais da Educação Básica	3.002.838,10	2.431.238,55	2.431.238,55	56,68
20 - Percentual de 50% da Complementação da União ao FUNDEB (VAAT) na Educação Infantil	276.132,06	0,00	0,00	0,00
21 - Mínimo de 15% da Complementação da União ao FUNDEB - VAAT em Despesas de Capital	82.839,62	0,00	0,00	0,00

INDICADOR - Art.25, § 3º - Lei nº 14.113, de 2020 - (Máximo de 10% de Superávit) ⁷	VALOR MÁXIMO PERMITIDO (m)	VALOR NÃO APLICADO (n)	VALOR NÃO APLICADO APÓS AJUSTE (o)	% NÃO APLICADO (p)
22 - Total da Receita Recebida e não Aplicada no Exercício	428.976,87	855.179,15	855.179,15	19,94

INDICADOR - Art.25, § 3º - Lei nº 14.113, de 2020 - (Aplicação do Superávit de Exercício Anterior) ⁸	VALOR DE SUPERÁVIT PERMITIDO NO EXERCÍCIO ANTERIOR (q)	VALOR NÃO APLICADO NO EXERCÍCIO ANTERIOR (r)	VALOR DE SUPERÁVIT APLICADO ATÉ O PRIMEIRO QUADRIMESTRE (s)	VALOR APLICADO ATÉ O PRIMEIRO QUADRIMESTRE QUE INTEGRARÁ O LIMITE CONSTITUCIONAL (t)	VALOR APLICADO APÓS O PRIMEIRO QUADRIMESTRE (u)	VALOR NÃO APLICADO (v)
23 - Total das Despesas custeadas com Superávit do FUNDEB	0,00	0,00	0,00	0,00	0,00	0,00
23.1 - Total das Despesas custeadas com FUNDEB - Impostos e Transferências de Impostos	0,00	0,00	0,00	0,00	0,00	0,00
23.2 - Total das Despesas custeadas com FUNDEB - Complementação da União (VAAF + VAAT)	0,00	0,00	0,00	0,00	0,00	0,00

DESPESAS COM MANUTENÇÃO E DESENVOLVIMENTO DO ENSINO - MDE - CUSTEADAS COM RECEITA DE IMPOSTOS (EXCETO FUNDEB)					
DESPESAS COM AÇÕES TÍPICAS DE MDE - RECEITAS DE IMPOSTOS - EXCETO FUNDEB (Por Área de Atuação) ⁶	DOTAÇÃO ATUALIZADA (c)	DESPESAS EMPENHADAS Até o Bimestre (d)	DESPESAS LIQUIDADAS Até o Bimestre (e)	DESPESAS PAGAS Até o Bimestre (f)	INSCRITAS EM RESTOS A PAGAR NÃO PROCESSADOS (g)
24 - EDUCAÇÃO INFANTIL	0,00	0,00	0,00	0,00	0,00
24.1 - Creche	0,00	0,00	0,00	0,00	0,00
24.2 - Pré-escola	0,00	0,00	0,00	0,00	0,00
25 - ENSINO FUNDAMENTAL	4.287.067,95	1.168.403,39	968.320,53	932.767,41	200.082,86
26 - TOTAL DAS DESPESAS COM AÇÕES TÍPICAS DE MDE (24 + 25)	4.287.067,95	1.168.403,39	968.320,53	932.767,41	200.082,86


APURAÇÃO DAS DESPESAS PARA FINS DE LIMITE MÍNIMO CONSTITUCIONAL		Valor
27 - TOTAL DAS DESPESAS DE MDE CUSTEADAS COM RECURSOS DE IMPOSTOS (FUNDEB E RECEITA DE IMPOSTOS) = (L14(d ou e) + L26(d ou e) + L23.1(t))		4.402.910,10
28 - RESULTADO LÍQUIDO DAS TRANSFERÊNCIAS DO FUNDEB = (L7)		1.696.747,65
29 - RESTOS A PAGAR NÃO PROCESSADOS INSCRITOS NO EXERCÍCIO SEM DISPONIBILIDADE FINANCEIRA DE RECURSOS DO FUNDEB IMPOSTOS ⁴ = (L14h)		0,00
30 - RESTOS A PAGAR NÃO PROCESSADOS INSCRITOS NO EXERCÍCIO SEM DISPONIBILIDADE FINANCEIRA DE RECURSOS DE IMPOSTOS ⁴ e 7		0,00
31 - (-) CANCELAMENTO, NO EXERCÍCIO, DE RESTOS A PAGAR INSCRITOS COM DISPONIBILIDADE FINANCEIRA DE RECURSOS DE IMPOSTOS VINCULADOS AO ENSINO = (L34.1(ac) + L34.2(ac))		0,00
32 - TOTAL DAS DESPESAS PARA FINS DE LIMITE (27 - (28 + 29 + 30 + 31))		2.706.162,45

DIÁRIO OFICIAL ELETRÔNICO DO MUNICÍPIO DE RIBEIRÃO DO PINHAL

Conforme Lei Municipal n.º 1.967/2018.

Ano V | Edição n.º 830 - Sexta-feira, 27 de maio de 2022.

Pág. 012

	MUNICÍPIO DE RIBEIRÃO DO PINHAL RELATÓRIO RESUMIDO DA EXECUÇÃO ORÇAMENTÁRIA DEMONSTRATIVO DAS RECEITAS E DESPESAS COM MANUTENÇÃO E DESENVOLVIMENTO DO ENSINO - MDE ORÇAMENTO FISCAL E DA SEGURIDADE SOCIAL MARÇO A ABRIL DE 2022
---	---

RREO - ANEXO 8 (LDB, art.72)

Página: 3 / 4

APURAÇÃO DO LIMITE MÍNIMO CONSTITUCIONAL 2 e 5	VALOR EXIGIDO (x)	VALOR APLICADO (w)	% APLICADO (y)
33 - APLICAÇÃO EM MDE SOBRE A RECEITA RESULTANTE DE IMPOSTOS	2.820.406,25	2.706.162,45	23,99

RESTOS A PAGAR INSCRITOS EM EXERCÍCIOS ANTERIORES COM DISPONIBILIDADE FINANCEIRA DE RECURSOS DE IMPOSTOS E DO FUNDEB 8	SALDO INICIAL (z)	RP LIQUIDADOS (aa)	RP PAGOS (ab)	RP CANCELADOS (ac)	SALDO FINAL (ad)
34 - RESTOS A PAGAR DE DESPESAS COM MDE	40.014,40	10.670,00	10.670,00	28.494,40	850,00
34.1 - Executadas com Recursos de Impostos e Transferências de Impostos	40.013,79	10.670,00	10.670,00	28.493,79	850,00
34.2 - Executadas com Recursos do FUNDEB - Impostos	0,61	0,00	0,00	0,61	0,00
34.3 - Executadas com Recursos do FUNDEB - Complementação da União (VAAT + VAAF)	0,00	0,00	0,00	0,00	0,00

OUTRAS INFORMAÇÕES PARA CONTROLE		
RECEITAS ADICIONAIS PARA FINANCIAMENTO DO ENSINO	PREVISÃO ATUALIZADA (a)	RECEITAS REALIZADAS
		Até bimestre (b)
35 - RECEITA DE TRANSFERÊNCIAS DO FNDE (INCLUINDO RENDIMENTOS DE APLICAÇÃO FINANCEIRA)	1.337.000,00	355.114,60
35.1 - Salário-Educação	770.000,00	199.886,33
35.2 - PDDE	0,00	0,00
35.3 - PNAE	0,00	3.695,70
35.4 - PNATE	0,00	669,29
35.5 - Outras Transferências do FNDE	567.000,00	150.863,28
36 - RECEITA DE TRANSFERÊNCIAS DE CONVÊNIOS	0,00	7.049,62
37 - RECEITA DE ROYALTIES DESTINADOS À EDUCAÇÃO	0,00	0,00
38 - RECEITA DE OPERAÇÕES DE CRÉDITO VINCULADAS À EDUCAÇÃO	0,00	0,00
39 - OUTRAS RECEITAS PARA FINANCIAMENTO DO ENSINO	0,00	0,00
40 - TOTAL DAS RECEITAS ADICIONAIS PARA FINANCIAMENTO DO ENSINO = (35 + 36 + 37 + 38 + 39)	1.337.000,00	362.164,22

DESPESAS CUSTEADAS COM RECEITAS ADICIONAIS PARA FINANCIAMENTO DO ENSINO (Por Área de Atuação)6	DOTAÇÃO ATUALIZADA (c)	DESPESAS EMPENHADAS Até o Bimestre (d)	DESPESAS LIQUIDADAS Até o Bimestre (e)	DESPESAS PAGAS Até o Bimestre (f)	INSCRITAS EM RESTOS A PAGAR NÃO PROCESSADOS (g)
41 - EDUCAÇÃO INFANTIL	0,00	0,00	0,00	0,00	0,00
41.1 - Creche	0,00	0,00	0,00	0,00	0,00
41.2 - Pré-escola	0,00	0,00	0,00	0,00	0,00
42 - ENSINO FUNDAMENTAL	5.652.067,95	1.559.314,66	1.295.997,04	1.249.589,02	263.317,62
43 - ENSINO MÉDIO	0,00	0,00	0,00	0,00	0,00
44 - ENSINO SUPERIOR	0,00	0,00	0,00	0,00	0,00
45 - ENSINO PROFISSIONAL NÃO INTEGRADO AO ENSINO REGULAR	0,00	0,00	0,00	0,00	0,00
46 - TOTAL DAS DESPESAS CUSTEADAS COM RECEITAS ADICIONAIS PARA FINANCIAMENTO DO ENSINO (41 + 42 + 43 + 44 + 45)	5.652.067,95	1.559.314,66	1.295.997,04	1.249.589,02	263.317,62

TOTAL GERAL DAS DESPESAS COM EDUCAÇÃO	DOTAÇÃO ATUALIZADA (c)	DESPESAS EMPENHADAS Até o Bimestre (d)	DESPESAS LIQUIDADAS Até o Bimestre (e)	DESPESAS PAGAS Até o Bimestre (f)	INSCRITAS EM RESTOS A PAGAR NÃO PROCESSADOS (g)
47 - TOTAL GERAL DAS DESPESAS COM EDUCAÇÃO (12 + 26 + 46)	15.830.655,18	7.148.389,34	5.255.113,67	5.173.152,53	1.893.275,67
47.1 - Despesas Correntes	12.439.096,95	5.913.745,11	4.234.709,55	4.197.677,96	1.679.035,56
47.1.1 - Pessoal Ativo	6.842.291,56	3.066.221,54	3.066.221,54	3.065.020,96	0,00
47.1.2 - Pessoal Inativo	0,00	0,00	0,00	0,00	0,00
47.1.3 - Transferências às instituições comunitárias, confessionais ou filantrópicas sem fins lucrativos	2.879.684,53	2.320.412,98	715.019,79	715.019,79	1.605.393,19
47.1.4 - Outras Despesas Correntes	2.717.120,86	527.110,59	453.468,22	417.637,21	73.642,37
47.2 - Despesas de Capital	590.285,39	276.032,66	276.032,66	276.032,66	0,00
47.2.1 - Transferências às instituições comunitárias, confessionais ou filantrópicas sem fins lucrativos	0,00	0,00	0,00	0,00	0,00
47.2.2 - Outras Despesas de Capital	590.285,39	276.032,66	276.032,66	276.032,66	0,00


CONTROLE DA DISPONIBILIDADE FINANCEIRA E CONCILIAÇÃO BANCÁRIA	FUNDEB (ae)	SALÁRIO EDUCAÇÃO (af)
48 - DISPONIBILIDADE FINANCEIRA EM 31 DE DEZEMBRO DE 2021	76.927,05	259.322,24

DIÁRIO OFICIAL ELETRÔNICO DO MUNICÍPIO DE RIBEIRÃO DO PINHAL

Conforme Lei Municipal n.º 1.967/2018.

Ano V | Edição n.º 830 - Sexta-feira, 27 de maio de 2022.

Pág. 013

	MUNICÍPIO DE RIBEIRÃO DO PINHAL RELATÓRIO RESUMIDO DA EXECUÇÃO ORÇAMENTÁRIA DEMONSTRATIVO DAS RECEITAS E DESPESAS COM MANUTENÇÃO E DESENVOLVIMENTO DO ENSINO - MDE ORÇAMENTO FISCAL E DA SEGURIDADE SOCIAL MARÇO A ABRIL DE 2022
---	---

RREO - ANEXO 8 (LDB, art.72)

Página: 4 / 4

CONTROLE DA DISPONIBILIDADE FINANCEIRA E CONCILIAÇÃO BANCÁRIA	FUNDEB (ae)	SALÁRIO EDUCAÇÃO (af)
49 - (+) INGRESSO DE RECURSOS ATÉ O BIMESTRE (orçamentário)	0,00	0,00
50 - (-) PAGAMENTOS EFETUADOS ATÉ O BIMESTRE (orçamentário e restos a pagar)	0,00	0,00
51 - (=) DISPONIBILIDADE FINANCEIRA ATÉ O BIMESTRE	76.927,05	259.322,24
52 - (+) AJUSTES POSITIVOS (RETENÇÕES E OUTROS VALORES EXTRAORÇAMENTÁRIOS)	0,00	0,00
53 - (-) AJUSTES NEGATIVOS (OUTROS VALORES EXTRAORÇAMENTÁRIOS)	0,00	0,00
54 - (=) SALDO FINANCEIRO CONCILIADO (Saldo Bancário)	76.927,05	259.322,24

DARTAGNAN CALIXTO FRAIZ

Prefeito Municipal

ALAN PAIVA

Controle Interno

MARCELO CORINTH


Contador

DIÁRIO OFICIAL ELETRÔNICO DO MUNICÍPIO DE RIBEIRÃO DO PINHAL

Conforme Lei Municipal n.º 1.967/2018.

Ano V | Edição n.º 830 - Sexta-feira, 27 de maio de 2022.

Pág. 014

	MUNICÍPIO DE RIBEIRÃO DO PINHAL RELATÓRIO RESUMIDO DA EXECUÇÃO ORÇAMENTARIA DEMONSTRATIVO DAS RECEITAS E DESPESAS COM AÇÕES E SERVIÇOS PÚBLICOS DE SAÚDE ORÇAMENTO FISCAL E DA SEGURIDADE SOCIAL JANEIRO A ABRIL DE 2022	Página: 1 / 3
---	---	---------------

RREO – ANEXO 12 (LC 141/2012, art. 35)

RECEITAS RESULTANTES DE IMPOSTOS E TRANSFERÊNCIAS CONSTITUCIONAIS E LEGAIS	PREVISÃO INICIAL	PREVISÃO ATUALIZADA (a)	RECEITAS REALIZADAS	
			Até o bimestre (b)	% (b/a) x 100
RECEITA DE IMPOSTOS (I)	1.610.500,00	1.610.500,00	1.206.052,45	74,89
Receita Resultante do Imposto Predial e Territorial Urbano - IPTU	380.235,20	380.235,20	488.267,10	128,41
IPTU	376.735,20	376.735,20	124.259,23	32,98
Multas, Juros de Mora, Dívida Ativa e Outros Encargos do IPTU	3.500,00	3.500,00	364.007,87	10.400,22
Receita Resultante do Imposto sobre Serviços de Qualquer Natureza - ITBI	335.264,80	335.264,80	143.043,68	42,67
ITBI	319.264,80	319.264,80	142.955,90	44,78
Multas, Juros de Mora, Dívida Ativa e Outros Encargos do ITBI	16.000,00	16.000,00	87,78	0,55
Receita Resultante do Imposto sobre Serviços de Qualquer Natureza - ISS	381.000,00	381.000,00	250.035,55	65,63
ISS	350.000,00	350.000,00	249.789,60	71,37
Multas, Juros de Mora, Dívida Ativa e Outros Encargos do ISS	31.000,00	31.000,00	245,95	0,79
Receita Resultante do Imposto sobre a Renda e Proventos de Qualquer Natureza Retido na Fonte - IRRF	514.000,00	514.000,00	324.706,12	63,17
RECEITA DE TRANSFERÊNCIAS CONSTITUCIONAIS E LEGAIS (II)	27.714.044,48	27.714.044,48	10.075.572,55	36,36
Cota-Parte FPM	22.029.044,48	22.029.044,48	6.744.290,24	30,62
Cota-Parte ITR	30.000,00	30.000,00	38.108,63	127,03
Cota-Parte IPVA	1.500.000,00	1.500.000,00	1.149.042,29	76,60
Cota-Parte ICMS	4.000.000,00	4.000.000,00	2.100.673,87	52,52
Cota-Parte IPI-Exportação	110.000,00	110.000,00	28.619,04	26,02
Compensações Financeiras Provenientes de Impostos e Transferências Constitucionais	45.000,00	45.000,00	14.838,48	32,97
Desoneração ICMS (LC 87/96)	45.000,00	45.000,00	14.838,48	32,97
Outras	0,00	0,00	0,00	0,00
TOTAL DAS RECEITAS RESULTANTES DE IMPOSTOS E TRANSFERÊNCIAS CONSTITUCIONAIS E LEGAIS - (III) = (I) + (II)	29.324.544,48	29.324.544,48	11.281.625,00	38,47

DESPESAS COM AÇÕES E SERVIÇOS PÚBLICOS DE SAÚDE (ASPS) - POR SUBFUNÇÃO E CATEGORIA ECONÔMICA	DOTAÇÃO INICIAL	DOTAÇÃO ATUALIZADA (c)	DESPESAS EMPENHADAS		DESPESAS LIQUIDADAS		DESPESAS PAGAS	
			Até o bimestre (d)	% (d/c) x 100	Até o bimestre (e)	% (e/c) x 100	Até o bimestre (f)	% (f/c) x 100
ATENÇÃO BÁSICA (IV)	7.003.244,62	7.231.391,93	2.294.172,03	31,73	2.003.180,41	27,70	1.937.663,95	26,80
Despesas Correntes	6.740.000,00	7.213.051,93	2.285.832,03	31,69	2.003.180,41	27,77	1.937.663,95	26,86
Despesas de Capital	263.244,62	18.340,00	8.340,00	45,47	0,00	0,00	0,00	0,00
ASSISTÊNCIA HOSPITALAR E AMBULATORIAL (V)	0,00	0,00	0,00	0,00	0,00	0,00	0,00	0,00
Despesas Correntes	0,00	0,00	0,00	0,00	0,00	0,00	0,00	0,00
Despesas de Capital	0,00	0,00	0,00	0,00	0,00	0,00	0,00	0,00
SUPORTE PROFILÁTICO E TERAPÊUTICO (VI)	0,00	0,00	0,00	0,00	0,00	0,00	0,00	0,00
Despesas Correntes	0,00	0,00	0,00	0,00	0,00	0,00	0,00	0,00
Despesas de Capital	0,00	0,00	0,00	0,00	0,00	0,00	0,00	0,00
VIGILÂNCIA SANITÁRIA (VII)	0,00	0,00	0,00	0,00	0,00	0,00	0,00	0,00
Despesas Correntes	0,00	0,00	0,00	0,00	0,00	0,00	0,00	0,00
Despesas de Capital	0,00	0,00	0,00	0,00	0,00	0,00	0,00	0,00
VIGILÂNCIA EPIDEMIOLÓGICA (VIII)	0,00	0,00	0,00	0,00	0,00	0,00	0,00	0,00
Despesas Correntes	0,00	0,00	0,00	0,00	0,00	0,00	0,00	0,00
Despesas de Capital	0,00	0,00	0,00	0,00	0,00	0,00	0,00	0,00
ALIMENTAÇÃO E NUTRIÇÃO (IX)	0,00	0,00	0,00	0,00	0,00	0,00	0,00	0,00
Despesas Correntes	0,00	0,00	0,00	0,00	0,00	0,00	0,00	0,00
Despesas de Capital	0,00	0,00	0,00	0,00	0,00	0,00	0,00	0,00
OUTRAS SUBFUNÇÕES (Apoio Administrativo/Manutenção) (X)	0,00	0,00	0,00	0,00	0,00	0,00	0,00	0,00
Despesas Correntes	0,00	0,00	0,00	0,00	0,00	0,00	0,00	0,00
Despesas de Capital	0,00	0,00	0,00	0,00	0,00	0,00	0,00	0,00
TOTAL (XI) = (IV + V + VI + VII + VIII + IX + X)	7.003.244,62	7.231.391,93	2.294.172,03	31,73	2.003.180,41	27,70	1.937.663,95	26,80


APURAÇÃO DO CUMPRIMENTO DO LIMITE MÍNIMO PARA APLICAÇÃO EM ASPS	DESPESAS EMPENHADAS (d)	DESPESAS LIQUIDADAS (e)	DESPESAS PAGAS (f)
Total das Despesas com ASPS (XII) = (XI)	2.294.172,03	2.003.180,41	1.937.663,95
(-) Restos a Pagar Não Processados Inscritos Indevidamente no Exercício sem Disponibilidade Financeira (XIII)	276.302,52	276.302,52	276.302,52
(-) Despesas Custeadas com Recursos Vinculados à Parcela do Percentual Mínimo que não foi Aplicada em ASPS em Exercícios Anteriores (XIV)	0,00	0,00	0,00
(-) Despesas Custeadas com Disponibilidade de Caixa Vinculada aos Restos a Pagar Cancelados (XV)	11.111,92	11.111,92	11.111,92
(=) VALOR APLICADO EM ASPS (XVI) = (XII - XIII - XIV - XV)	2.006.757,59	1.715.765,97	1.650.249,51
Despesa Mínima a ser Aplicada em ASPS (XVII) = (III) x 15% (LC 141/2012)			1.692.243,75
Despesa Mínima a ser Aplicada em ASPS (XVII) = (III) x % (Lei Orgânica Municipal)	0,00	0,00	0,00
Diferença entre o Valor Aplicado e a Despesa Mínima a ser Aplicada (XVIII) = (XVI (d ou e) - XVII)	314.513,84	23.522,22	(41.994,24)
Limite não Cumprido (XIX) = (XVIII) (Quando valor for inferior a zero)	0,00		
PERCENTUAL DA RECEITA DE IMPOSTOS E TRANSFERÊNCIAS CONSTITUCIONAIS E LEGAIS APLICADO EM ASPS (XVI / III) * 100 (mínimo de 15% conforme LC n.º 141/2012 ou % da Lei Orgânica Municipal)	17,79	15,21	

DIÁRIO OFICIAL ELETRÔNICO DO MUNICÍPIO DE RIBEIRÃO DO PINHAL

Conforme Lei Municipal n.º 1.967/2018.

Ano V | Edição n.º 830 - Sexta-feira, 27 de maio de 2022.

Pág. 015

	MUNICÍPIO DE RIBEIRÃO DO PINHAL RELATÓRIO RESUMIDO DA EXECUÇÃO ORÇAMENTARIA DEMONSTRATIVO DAS RECEITAS E DESPESAS COM AÇÕES E SERVIÇOS PÚBLICOS DE SAÚDE ORÇAMENTO FISCAL E DA SEGURIDADE SOCIAL JANEIRO A ABRIL DE 2022	Página: 2 / 3
---	---	----------------------

RREO – ANEXO 12 (LC 141/2012, art. 35)

CONTROLE DO VALOR REFERENTE AO PERCENTUAL MÍNIMO NÃO CUMPRIDO EM EXERCÍCIOS ANTERIORES PARA FINS DE APLICAÇÃO DOS RECURSOS VINCULADOS CONFORME ARTIGOS 25 E 26 DA LC 141/2012	LIMITE NÃO CUMPRIDO				Saldo final (não aplicado) (l) = (h - (i ou j))
	Saldo inicial (no exercício atual) (h)	Despesas custeadas no exercício de referência			
		Empenhadas (i)	Liquidadas (j)	Pagas (k)	
Diferença de limite não cumprido em 2022	0,00	0,00	0,00	0,00	0,00
TOTAL DA DIFERENÇA DE LIMITE NÃO CUMPRIDO EM EXERCÍCIOS ANTERIORES (XX)	0,00	0,00	0,00	0,00	0,00

EXECUÇÃO DE RESTOS A PAGAR										
EXERCÍCIO DO EMPENHO	Valor mínimo para aplicação em ASPS (m)	Valor aplicado em ASPS no exercício (n)	Valor aplicado além do limite mínimo (o) = (n - m), se < 0, então (o) = 0	Total inscrito em RP no exercício (p)	RPNP inscrito individualmente no exercício sem disponibilidade financeira q = (XIIId)	Valor inscrito em RP considerado no limite (r) = (p - (o + q)), se < 0, então (r) = 0	Total de RP pagos (s)	Total de RP a pagar (t)	Total RP cancelado ou prescritos (u)	Diferença entre o valor aplicado além do limite e o total de RP cancelado (v) = ((o + q) - u)
Empenhos de 2022	1.692.243,75	2.006.757,59	314.513,84	0,00	276.302,52	0,00	0,00	0,00	11.111,92	590.816,36
TOTAL DOS RESTOS A PAGAR CANCELADOS OU PRESCRITOS ATÉ O FINAL DO EXERCÍCIO ATUAL QUE AFETARAM O CUMPRIMENTO DO LIMITE (XXI)										0,00
TOTAL DOS RESTOS A PAGAR CANCELADOS OU PRESCRITOS ATÉ O FINAL DO EXERCÍCIO ANTERIOR QUE AFETARAM O CUMPRIMENTO DO LIMITE (XXII)										0,00
TOTAL DOS RESTOS A PAGAR CANCELADOS OU PRESCRITOS NO EXERCÍCIO ATUAL QUE AFETARAM O CUMPRIMENTO DO LIMITE (XXIII) = (XXI - XXII)										0,00

"CONTROLE DE RESTOS A PAGAR CANCELADOS OU PRESCRITOS CONSIDERADOS PARA FINS DE APLICAÇÃO DA DISPONIBILIDADE DE CAIXA CONFORME ARTIGO 24 § 1º e 2º DA LC 141/2012	RESTOS A PAGAR CANCELADOS OU PRESCRITOS				Saldo final (não aplicado) (aa) = (w - (x ou y))
	Saldo inicial (w)	Despesas custeadas no exercício de referência			
		Empenhadas (x)	Liquidadas (y)	Pagas (z)	
Restos a pagar cancelados ou prescritos em 2022 a compensar (XXIV)	0,00	11.111,92	11.111,92	11.111,92	-11.111,92
TOTAL DE RESTOS A PAGAR CANCELADOS OU PRESCRITOS (XXVII)	0,00	0,00	0,00	0,00	0,00

RECEITAS ADICIONAIS PARA O FINANCIAMENTO DA SAÚDE NÃO COMPUTADAS NO CÁLCULO DO MÍNIMO	PREVISÃO INICIAL	PREVISÃO ATUALIZADA (a)	RECEITAS REALIZADAS	
			Até o bimestre (b)	% (b/a) x 100
			RECEITAS DE TRANSFERÊNCIAS PARA A SAÚDE (XXVIII)	0,00
Proveniente da União	0,00	0,00	0,00	0,00
Proveniente dos Estados	0,00	0,00	0,00	0,00
Proveniente de outros Municípios	0,00	0,00	0,00	0,00
RECEITA DE OPERAÇÕES DE CRÉDITO INTERNAS E EXTERNAS VINCULADAS A SAÚDE (XXIX)	0,00	0,00	0,00	0,00
OUTRAS RECEITAS (XXX)	0,00	0,00	48.039,23	0,00
TOTAL DE RECEITAS ADICIONAIS PARA FINANCIAMENTO DA SAÚDE (XXXI) = (XXVIII + XXIX + XXX)	0,00	0,00	48.039,23	0,00


DESPESAS COM SAÚDE NÃO COMPUTADAS NO CÁLCULO DO MÍNIMO								
DESPESAS COM SAÚDE POR SUBFUNÇÕES E CATEGORIA ECONÔMICA NÃO COMPUTADAS NO CÁLCULO DO MÍNIMO	DOTAÇÃO INICIAL	DOTAÇÃO ATUALIZADA (c)	DESPESAS EMPENHADAS		DESPESAS LIQUIDADAS		DESPESAS PAGAS	
			Até o bimestre (d)	% (d/c) x 100	Até o bimestre (e)	% (e/c) x 100	Até o bimestre (f)	% (f/c) x 100
ATENÇÃO BÁSICA (XXXII)	1.958.150,00	2.586.005,76	687.229,13	26,57	683.839,18	26,44	663.204,38	25,65
Despesas Correntes	1.834.350,00	2.362.205,76	661.136,13	27,99	657.746,18	27,84	637.111,38	26,97
Despesas de Capital	123.800,00	223.800,00	26.093,00	11,66	26.093,00	11,66	26.093,00	11,66
ASSISTÊNCIA HOSPITALAR E AMBULATORIAL (XXXIII)	0,00	0,00	0,00	0,00	0,00	0,00	0,00	0,00
Despesas Correntes	0,00	0,00	0,00	0,00	0,00	0,00	0,00	0,00
Despesas de Capital	0,00	0,00	0,00	0,00	0,00	0,00	0,00	0,00
SUPORTE PROFILÁTICO E TERAPÊUTICO (XXXIV)	0,00	0,00	0,00	0,00	0,00	0,00	0,00	0,00
Despesas Correntes	0,00	0,00	0,00	0,00	0,00	0,00	0,00	0,00
Despesas de Capital	0,00	0,00	0,00	0,00	0,00	0,00	0,00	0,00
VIGILÂNCIA SANITÁRIA (XXXV)	30.020,00	30.020,00	0,00	0,00	0,00	0,00	0,00	0,00
Despesas Correntes	30.020,00	30.020,00	0,00	0,00	0,00	0,00	0,00	0,00
Despesas de Capital	0,00	0,00	0,00	0,00	0,00	0,00	0,00	0,00
VIGILÂNCIA EPIDEMIOLÓGICA (XXXVI)	9.000,00	9.000,00	0,00	0,00	0,00	0,00	0,00	0,00
Despesas Correntes	9.000,00	9.000,00	0,00	0,00	0,00	0,00	0,00	0,00
Despesas de Capital	0,00	0,00	0,00	0,00	0,00	0,00	0,00	0,00
ALIMENTAÇÃO E NUTRIÇÃO (XXXVII)	0,00	0,00	0,00	0,00	0,00	0,00	0,00	0,00
Despesas Correntes	0,00	0,00	0,00	0,00	0,00	0,00	0,00	0,00
Despesas de Capital	0,00	0,00	0,00	0,00	0,00	0,00	0,00	0,00
OUTRAS SUBFUNÇÕES (XXXVIII)	0,00	0,00	0,00	0,00	0,00	0,00	0,00	0,00
Despesas Correntes	0,00	0,00	0,00	0,00	0,00	0,00	0,00	0,00
Despesas de Capital	0,00	0,00	0,00	0,00	0,00	0,00	0,00	0,00
TOTAL DAS DESPESAS NÃO COMPUTADAS NO CÁLCULO DO MÍNIMO (XXXIX) = (XXXII + XXXIII + XXXIV + XXXV + XXXVI + XXXVII + XXXVIII)	1.997.170,00	2.625.025,76	687.229,13	26,18	683.839,18	26,05	663.204,38	25,26

DIÁRIO OFICIAL ELETRÔNICO DO MUNICÍPIO DE RIBEIRÃO DO PINHAL

Conforme Lei Municipal n.º 1.967/2018.

Ano V | Edição n.º 830 - Sexta-feira, 27 de maio de 2022.

Pág. 016

	MUNICÍPIO DE RIBEIRÃO DO PINHAL RELATÓRIO RESUMIDO DA EXECUÇÃO ORÇAMENTARIA DEMONSTRATIVO DAS RECEITAS E DESPESAS COM AÇÕES E SERVIÇOS PÚBLICOS DE SAÚDE ORÇAMENTO FISCAL E DA SEGURIDADE SOCIAL JANEIRO A ABRIL DE 2022	Página: 3 / 3
---	---	----------------------

RRFO – ANEXO 12 (LC 141/2012, art. 35)

DESPESAS TOTAIS COM SAÚDE EXECUTADAS COM RECURSOS PRÓPRIOS E COM RECURSOS TRANSFERIDOS DE OUTROS ENTES	DOTAÇÃO INICIAL	DOTAÇÃO ATUALIZADA (c)	DESPESAS EMPENHADAS		DESPESAS LIQUIDADAS		DESPESAS PAGAS	
			Até o bimestre (d)	% (d/c) x 100	Até o bimestre (e)	% (e/c) x 100	Até o bimestre (f)	% (f/c) x 100
ATENÇÃO BÁSICA (XL) = (IV + XXXII)	8.961.394,62	9.817.397,69	2.981.401,16	30,37	2.687.019,59	27,37	2.600.868,33	26,49
ASSISTÊNCIA HOSPITALAR E AMBULATORIAL (XLI) = (V + XXXIII)	0,00	0,00	0,00	0,00	0,00	0,00	0,00	0,00
SUORTE PROFILÁTICO E TERAPÊUTICO (XLII) = (VI + XXXIV)	0,00	0,00	0,00	0,00	0,00	0,00	0,00	0,00
VIGILÂNCIA SANITÁRIA (XLIII) = (VII + XXXV)	30.020,00	30.020,00	0,00	0,00	0,00	0,00	0,00	0,00
VIGILÂNCIA EPIDEMIOLÓGICA (XLIV) = (VIII + XXXVI)	9.000,00	9.000,00	0,00	0,00	0,00	0,00	0,00	0,00
ALIMENTAÇÃO E NUTRIÇÃO (XLV) = (XIX + XXXVII)	0,00	0,00	0,00	0,00	0,00	0,00	0,00	0,00
OUTRAS SUBFUNÇÕES (XLVI) = (X + XXXVIII)	0,00	0,00	0,00	0,00	0,00	0,00	0,00	0,00
TOTAL DAS DESPESAS COM SAÚDE (XLVII) = (XI + XXXIX)	9.000.414,62	9.856.417,69	2.981.401,16	30,25	2.687.019,59	27,26	2.600.868,33	26,39
(-) Despesas executadas com recursos provenientes das transferências de recursos de outros entes¹	1.937.170,00	2.324.293,76	502.370,00	21,61	498.980,05	21,47	478.345,25	20,58
TOTAL DAS DESPESAS EXECUTADAS COM RECURSOS PRÓPRIOS (XLVIII)	0,00	0,00	0,00	0,00	0,00	0,00	0,00	0,00

DARTAGNAN CALIXTO FRAIZ

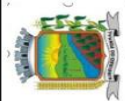
Prefeito Municipal

ALAN PAIVA

Controle Interno

MARCELO CORINTH

Contador



MUNICÍPIO DE RIBEIRÃO DO PINHAL
RELATÓRIO RESUMIDO DA EXECUÇÃO ORÇAMENTÁRIA
DEMONSTRATIVO DA EXECUÇÃO DAS DESPESAS POR FUNÇÃO E SUBFUNÇÃO
ORÇAMENTO FISCAL E DA SEGURIDADE SOCIAL
MARÇO A ABRIL DE 2022

RREO - Anexo 2 (LRF, Art. 52, inciso II, alínea "c")


FUNÇÃO / SUBFUNÇÃO	DOTAÇÃO INICIAL	DOTAÇÃO ATUALIZADA (a)	DESPESAS EMPENHADAS		SALDO (c) = (a-b)	DESPESAS LIQUIDADAS		SALDO (e) = (a-d)	
			No bimestre	Alé o bimestre (b)		% (btotal b)	No bimestre		Alé o bimestre (d)
DESPESAS (EXCETO INTRA-ORÇAMENTÁRIAS (I))	37.883.340,44	45.030.984,70	8.937.100,33	18.632.716,40	100,00	7.421.070,62	12.972.031,22	100,00	32.058.933,48
LEGISLATIVA	1.800.000,00	1.800.000,00	0,00	0,00	0,00	0,00	0,00	0,00	1.800.000,00
AÇÃO LEGISLATIVA	1.800.000,00	1.800.000,00	0,00	0,00	0,00	0,00	0,00	0,00	1.800.000,00
JUDICIÁRIA	325.480,00	43.488,05	0,00	3.488,05	0,02	0,00	3.488,05	0,03	40.000,00
AÇÃO JUDICIÁRIA	325.480,00	43.488,05	0,00	3.488,05	0,02	0,00	3.488,05	0,03	40.000,00
ADMINISTRAÇÃO	5.702.840,00	5.170.022,30	733.453,31	2.187.519,66	11,80	2.982.482,64	1.556.445,77	12,00	3.613.556,53
PLANEJAMENTO E ORÇAMENTO	104.920,00	104.920,00	772,16	772,16	0,00	104.147,84	772,16	0,01	104.147,84
ADMINISTRAÇÃO GERAL	4.141.700,00	3.855.983,82	557.527,12	1.253.925,09	6,77	2.602.056,83	1.197.851,20	9,23	2.658.132,72
ADMINISTRAÇÃO FINANCEIRA	1.053.720,00	883.300,00	153.940,00	859.439,00	4,62	27.061,00	281.439,00	2,17	602.061,00
FORMAÇÃO DE RECURSOS HUMANOS	402.500,00	325.968,38	41.214,03	76.363,41	0,41	249.214,07	76.363,41	0,59	249.214,07
DEFESA NACIONAL	483.250,00	1.822.028,27	869.879,43	1.086.916,95	9,10	136.011,32	1.866.916,95	13,00	136.011,32
ADMINISTRAÇÃO FINANCEIRA	483.250,00	1.822.028,27	869.879,43	1.086.916,95	9,10	136.011,32	1.866.916,95	13,00	136.011,32
ASSISTÊNCIA SOCIAL	2.271.660,00	2.455.911,27	353.984,15	490.919,31	2,65	1.965.091,96	310.289,08	2,39	2.145.812,21
ASSISTÊNCIA AO IDOSO	336.010,00	456.910,00	177.825,79	186.524,84	1,02	267.865,16	60.840,54	0,55	384.470,41
ASSISTÊNCIA À CRIANÇA E AO ADOLESCENTE	1.742.850,00	1.752.860,00	71.608,86	130.212,63	0,70	1.622.437,37	31.798,79	0,54	1.683.081,77
ASSISTÊNCIA COMUNITÁRIA	193.000,00	247.251,27	104.529,70	172.081,84	0,93	75.169,43	180.171,29	1,30	78.080,03
SAÚDE	9.000.414,62	9.859.333,09	1.757.007,90	2.082.868,86	16,10	8.676.474,23	2.886.477,29	20,73	7.170.855,80
ATENÇÃO BÁSICA	8.961.394,62	9.820.313,09	1.757.007,90	2.082.868,86	16,10	8.637.454,23	2.886.477,29	20,73	7.131.835,80
VIGILÂNCIA SANITÁRIA	30.020,00	30.020,00	0,00	0,00	0,00	30.020,00	0,00	0,00	30.020,00
VIGILÂNCIA EPIDEMIOLÓGICA	9.000,00	9.000,00	0,00	0,00	0,00	9.000,00	0,00	0,00	9.000,00
EDUCAÇÃO	13.024.190,26	13.207.249,34	3.671.740,95	6.664.984,05	35,42	6.642.205,20	4.870.482,24	37,55	8.336.767,10
ADMINISTRAÇÃO GERAL	2.245.000,00	2.188.864,24	25.895,11	302.808,18	1,63	1.866.546,06	124.027,36	2,32	1.868.274,81
ENSINO FUNDAMENTAL	9.276.040,77	9.413.812,71	3.364.450,44	5.751.401,20	31,03	3.662.211,51	2.465.488,82	31,29	5.354.784,57
ENSINO MÉDIO	0,00	0,00	0,00	0,00	0,00	0,00	0,00	0,00	0,00
EDUCAÇÃO INFANTIL	1.465.149,49	1.589.862,39	281.134,40	510.674,07	2,76	1.078.707,72	316.344,90	3,94	1.078.707,72
EDUCAÇÃO ESPECIAL	35.000,00	35.000,00	0,00	0,00	0,00	35.000,00	0,00	0,00	35.000,00
CULTURA	149.650,00	74.850,00	18.809,46	19.472,53	0,11	55.177,47	11.800,46	0,10	62.177,47
DIFUSÃO CULTURAL	149.650,00	74.850,00	18.809,46	19.472,53	0,11	55.177,47	11.800,46	0,10	62.177,47
DIREITOS DA CIDADANIA	15.000,00	15.000,00	0,00	0,00	0,00	15.000,00	0,00	0,00	15.000,00
ASSISTÊNCIA À CRIANÇA E AO ADOLESCENTE	15.000,00	15.000,00	0,00	0,00	0,00	15.000,00	0,00	0,00	15.000,00
URBANISMO	1.373.500,00	9.559.035,71	540.106,09	1.966.095,07	10,62	3.590.940,64	315.467,56	3,30	5.130.594,62
ADMINISTRAÇÃO GERAL	0,00	0,00	0,00	0,00	0,00	0,00	0,00	0,00	0,00
INFRA-ESTRUTURA URBANA	275.000,00	135.000,00	13.129,87	41.389,91	0,22	93.610,39	13.129,87	0,32	93.610,39
SERVIÇOS URBANOS	1.298.500,00	5.424.035,71	526.976,22	1.926.705,46	10,40	3.467.330,25	302.357,71	2,88	5.036.984,23
GESTÃO AMBIENTAL	14.054,36	14.054,36	0,00	0,00	0,00	14.054,36	0,00	0,00	14.054,36
PRESERVAÇÃO E CONSERVAÇÃO AMBIENTAL	14.054,36	14.054,36	0,00	0,00	0,00	14.054,36	0,00	0,00	14.054,36

DIÁRIO OFICIAL ELETRÔNICO DO MUNICÍPIO DE RIBEIRÃO DO PINHAL

Conforme Lei Municipal n.º 1.967/2018.

Ano V | Edição n.º 830 - Sexta-feira, 27 de maio de 2022.

Pág. 018



MUNICÍPIO DE RIBEIRÃO DO PINHAL
RELATÓRIO RESUMIDO DA EXECUÇÃO ORÇAMENTÁRIA
DEMONSTRATIVO DA EXECUÇÃO DAS DESPESAS POR FUNÇÃO E SUBFUNÇÃO
ORÇAMENTO FISCAL E DA SEGURIDADE SOCIAL
MARÇO A ABRIL DE 2022

Página: 2 / 2

RREO - Anexo 2 (LRF, Art. 52, inciso II, alínea "c")

FUNÇÃO / SUBFUNÇÃO	DOTAÇÃO INICIAL	DOTAÇÃO ATUALIZADA (a)	DESPESAS EMPENHADAS			SALDO (c) = (a-b)	DESPESAS LIQUIDADAS			SALDO (e) = (a-d)
			Até o bimestre (b)		% (b/total b)		Até o bimestre (d)		% (d/total d)	
			No bimestre	Até o bimestre (b)			No bimestre	Até o bimestre (d)		
AGRICULTURA	428.000,00	316.217,56	108.918,86	119.066,10	0,05	108.918,86	119.066,10	0,02	190.531,48	
EXTENSÃO RURAL	428.000,00	209.217,56	4.213,22	14.980,36	0,08	4.213,22	14.980,36	0,12	194.237,20	
PROMOÇÃO DA PRODUÇÃO AGROPECUÁRIA	0,00	107.000,00	104.705,74	104.705,74	0,56	104.705,74	104.705,74	0,81	2.294,26	
INDÚSTRIA	108.006,00	86.426,59	12.803,30	23.662,83	0,13	12.803,30	23.662,83	0,18	82.733,76	
PROMOÇÃO INDUSTRIAL	108.006,00	86.426,59	12.803,30	23.662,83	0,13	12.803,30	23.662,83	0,18	82.733,76	
TRANSPORTE	1.185.000,00	3.234.005,78	247.297,73	1.804.705,35	9,74	247.297,73	612.599,67	4,72	2.621.408,11	
ATENÇÃO BÁSICA	0,00	44.054,36	0,00	0,00	0,00	0,00	0,00	0,00	44.054,36	
TRANSPORTES COLETIVOS URBANOS	10.000,00	10.000,00	0,00	0,00	0,00	0,00	0,00	0,00	10.000,00	
EXTENSÃO RURAL	0,00	1.126.128,80	0,00	1.126.969,38	6,08	0,00	0,00	0,00	1.126.128,80	
TRANSPORTE RODOVIÁRIO	1.175.000,00	2.053.822,82	247.297,73	876.745,97	3,66	247.297,73	612.599,67	4,72	1.441.223,15	
DESPORTO E LAZER	335.000,00	207.027,18	45.319,83	53.047,86	0,29	45.319,83	31.599,98	0,24	175.427,22	
DESPORTO DE REVENIMENTO	45.000,00	67.027,18	0,00	0,00	0,00	0,00	0,00	0,00	67.027,18	
DESPORTO COMUNITÁRIO	290.000,00	140.000,00	45.319,83	53.047,86	0,29	45.319,83	31.599,98	0,24	108.400,04	
ENCARGOS ESPECIAIS	788.000,00	788.800,00	577.799,22	627.458,68	3,39	577.799,22	627.428,68	4,84	181.470,32	
SERVIÇO DADIVIDA INTERNA	788.000,00	788.800,00	577.799,22	627.458,68	3,39	577.799,22	627.428,68	4,84	181.470,32	
RESERVA DE CONTINGÊNCIA	376.735,20	376.735,20	0,00	0,00	0,00	0,00	0,00	0,00	376.735,20	
RESERVA DE CONTINGÊNCIA	376.735,20	376.735,20	0,00	0,00	0,00	0,00	0,00	0,00	376.735,20	
DESPESAS (INTRA-ORÇAMENTÁRIAS) (II)	0,00	0,00	0,00	0,00	0,00	0,00	0,00	0,00	0,00	
TOTAL III = (I+II)	37.563.340,44	45.030.864,70	8.937.100,33	18.532.716,40	100,00	7.421.070,02	12.972.031,22	100,00	32.058.933,48	

DARTAGNAN CALIXTO FRAZ

Prefeito Municipal

ALAN PAIVA

Controle Interno

MARCELO CORINTH


Contador

DIÁRIO OFICIAL ELETRÔNICO DO MUNICÍPIO DE RIBEIRÃO DO PINHAL

Conforme Lei Municipal n.º 1.967/2018.

Ano V | Edição n.º 830 - Sexta-feira, 27 de maio de 2022.

Pág. 019



MUNICÍPIO DE RIBEIRÃO DO PINHAL
RELATÓRIO RESUMIDO DA EXECUÇÃO ORÇAMENTÁRIA
DEMONSTRATIVO DOS RESULTADOS PRIMÁRIO E NOMINAL
ORÇAMENTO FISCAL E DA SEGURIDADE SOCIAL
JANEIRO A ABRIL DE 2022

RREO - ANEXO 6 (LRF, art 53, inciso III)

Página: 1 / 2

RECEITAS PRIMÁRIAS	PREVISÃO ATUALIZADA	Até Abril / 2022	
		RECEITAS REALIZADAS (a)	
RECEITAS CORRENTES (I)	38.798.340,44	15.578.824,94	15.578.824,94
Impostos, Taxas e Contribuições de Melhoria	1.826.650,00	1.303.841,65	1.303.841,65
IPTU	380.235,20	488.267,10	488.267,10
ISS	381.000,00	250.035,55	250.035,55
ITBI	335.264,80	143.043,68	143.043,68
IRRF	514.000,00	324.706,12	324.706,12
Outros Impostos, Taxas e Contribuições de Melhoria	216.150,00	97.789,20	97.789,20
Contribuições	110.000,00	18.545,09	18.545,09
Receita patrimonial	120.000,00	289.430,90	289.430,90
Aplicações Financeiras (II)	120.000,00	280.293,89	280.293,89
Outras Receitas Patrimoniais	0,00	9.137,01	9.137,01
Transferências correntes	36.652.965,20	13.905.331,12	13.905.331,12
Cota-Parte do FPM	19.023.235,20	5.395.432,29	5.395.432,29
Cota-Parte do ICMS	3.200.000,00	1.680.539,14	1.680.539,14
Cota-Parte do IPVA	1.200.000,00	919.235,31	919.235,31
Cota-Parte do ITR	24.000,00	30.486,96	30.486,96
Transferências da LC 87/1996	36.000,00	14.838,48	14.838,48
Transferências da LC 61/1989	88.000,00	22.895,22	22.895,22
Transferências do FUNDEB	6.848.000,00	4.265.831,44	4.265.831,44
Outras transferências correntes	6.233.730,00	1.576.072,28	1.576.072,28
Demais receitas correntes	88.725,24	61.676,18	61.676,18
Outras Receitas Financeiras (III)	0,00	0,00	0,00
Receitas Correntes Restantes	88.725,24	61.676,18	61.676,18
RECEITAS PRIMÁRIAS CORRENTES (IV) = (I - II - III)	38.678.340,44	15.298.531,05	15.298.531,05
RECEITAS DE CAPITAL (V)	965.975,07	189.200,00	189.200,00
Operações de Crédito (VI)	0,00	0,00	0,00
Amortização de Empréstimos (VII)	0,00	0,00	0,00
Alienação de Bens	60.000,00	0,00	0,00
Receitas de Alienação de Investimentos Temporários (VIII)	0,00	0,00	0,00
Receitas de Alienação de Investimentos Permanentes (IX)	0,00	0,00	0,00
Outras Alienações de Bens	60.000,00	0,00	0,00
Transferências de Capital	905.975,07	189.200,00	189.200,00
Convênios	674.275,07	0,00	0,00
Outras Transferências de Capital	231.700,00	189.200,00	189.200,00
Outras Receitas de Capital	0,00	0,00	0,00
Outras Receitas de Capital Não Primárias (X)	0,00	0,00	0,00
Outras Receitas de Capital Primárias	0,00	0,00	0,00
RECEITAS PRIMÁRIAS DE CAPITAL (XI) = (V - VI - VII - VIII - IX - X)	965.975,07	189.200,00	189.200,00
RECEITA PRIMÁRIA TOTAL (XII) = (IV + XI)	39.644.315,51	15.487.731,05	15.487.731,05


DESPESAS PRIMÁRIAS	DOTAÇÃO ATUALIZADA	Até Abril / 2022					
		DESPESAS EMPENHADAS	DESPESAS LIQUIDADAS	DESPESAS PAGAS (a)	RESTOS A PAGAR PROCESSADOS PAGOS (b)	RESTOS A PAGAR NÃO PROCESSADOS	
						LIQUIDADOS	PAGOS (c)
DESPESAS CORRENTES (XIII)	36.341.158,26	15.342.147,85	12.451.340,52	11.872.139,47	65.782,89	50.821,22	50.821,22
Pessoal e encargos sociais	17.749.737,58	6.994.055,47	6.994.055,47	6.992.854,89	0,00	0,00	0,00
Juros e Encargos da Dívida (XIV)	0,00	0,00	0,00	0,00	0,00	0,00	0,00
Outras despesas correntes	18.591.420,68	8.348.092,38	5.457.285,05	4.879.284,58	65.782,89	50.821,22	50.821,22
Transferências Constitucionais e Legais	0,00	0,00	0,00	0,00	0,00	0,00	0,00
Demais Despesas Correntes	18.591.420,68	8.348.092,38	5.457.285,05	4.879.284,58	65.782,89	50.821,22	50.821,22
DESPESAS PRIMÁRIAS CORRENTES (XV) = (XIII - XIV)	36.341.158,26	15.342.147,85	12.451.340,52	11.872.139,47	65.782,89	50.821,22	50.821,22
DESPESAS DE CAPITAL (XVI)	8.313.071,24	3.190.568,55	520.690,70	520.690,70	32.883,51	6.504,63	6.504,63
Investimentos	8.147.071,24	3.093.966,75	424.088,90	424.088,90	32.883,51	6.504,63	6.504,63
Inversões financeiras	0,00	0,00	0,00	0,00	0,00	0,00	0,00
Concessão de Empréstimos e Financiamentos (XVII)	0,00	0,00	0,00	0,00	0,00	0,00	0,00
Aquisição de Título de Capital já Integralizado (XVIII)	0,00	0,00	0,00	0,00	0,00	0,00	0,00
Aquisição de Título de Crédito (XIX)	0,00	0,00	0,00	0,00	0,00	0,00	0,00
Demais inversões financeiras	0,00	0,00	0,00	0,00	0,00	0,00	0,00
Amortização da Dívida (XX)	166.000,00	96.601,80	96.601,80	96.601,80	0,00	0,00	0,00
DESPESAS PRIMÁRIAS DE CAPITAL (XXI) = (XVI - XVII - XVIII - XIX - XX)	8.147.071,24	3.093.966,75	424.088,90	424.088,90	32.883,51	6.504,63	6.504,63
RESERVA DE CONTINGÊNCIA (XXII)	376.735,20	0,00	0,00	0,00	0,00	0,00	0,00
DESPESA PRIMÁRIA TOTAL (XXIII) = (XV + XXI + XXII)	44.864.964,70	18.436.114,60	12.875.429,42	12.296.228,37	98.666,40	57.325,85	57.325,85
RESULTADO PRIMÁRIO - Acima da Linha (XXIV) = [XIIa - (XXIIIa + XXIIIb + XXIIIc)]						3.035.510,43	

DIÁRIO OFICIAL ELETRÔNICO DO MUNICÍPIO DE RIBEIRÃO DO PINHAL

Conforme Lei Municipal n.º 1.967/2018.

Ano V | Edição n.º 830 - Sexta-feira, 27 de maio de 2022.

Pág. 020

 MUNICÍPIO DE RIBEIRÃO DO PINHAL RELATÓRIO RESUMIDO DA EXECUÇÃO ORÇAMENTARIA DEMONSTRATIVO DOS RESULTADOS PRIMÁRIO E NOMINAL ORÇAMENTO FISCAL E DA SEGURIDADE SOCIAL JANEIRO A ABRIL DE 2022		
RREO - ANEXO 6 (LRF, art 53, inciso III)		Página: 2 / 2
META FISCAL PARA O RESULTADO PRIMÁRIO		VALOR CORRENTE
Meta fixada no Anexo de Metas Fiscais da LDO para o exercício de referência		0,00
JUROS NOMINAIS		Até Abril / 2022
		VALOR INCORRIDO
Juros, Encargos e Variações Monetárias Ativos (XXV)		280.293,89
Juros, Encargos e Variações Monetárias Passivos (XXVI)		0,00
RESULTADO NOMINAL - Acima da Linha (XXVII) = XXIV + (XXV - XXVI)		3.315.804,32
META FISCAL PARA O RESULTADO NOMINAL		VALOR CORRENTE
Meta fixada no Anexo de Metas Fiscais da LDO para o exercício de referência		0,00
ABAIXO DA LINHA		
CÁLCULO DO RESULTADO NOMINAL	SALDO	
	Em 31/12/2021 (a)	Até Abril / 2022 (b)
DÍVIDA CONSOLIDADA (XXVIII)	2.950.201,60	3.612.248,22
DEDUÇÕES (XXIX)	8.563.510,72	10.636.309,28
Disponibilidade de Caixa	8.563.446,63	10.636.245,19
Disponibilidade de Caixa Bruta	8.710.047,70	11.219.465,14
(-) Restos a Pagar Processados (XXX)	146.601,07	583.219,95
(-) Depósitos Resituíveis e Valores Vinculados	0,00	0,00
Demais Haveres Financeiros	64,09	64,09
DÍVIDA CONSOLIDADA LÍQUIDA (XXXI) = (XXVIII - XXIX)	(5.613.309,12)	(7.024.061,06)
RESULTADO NOMINAL - Abaixo da Linha (XXXII) = (XXXIa - XXXIb)		1.410.751,94
AJUSTE METODOLÓGICO		Até Abril / 2022
VARIAÇÃO SALDO RPP = (XXXIII) = (XXXa - XXXb)		(436.618,88)
RECEITA DE ALIENAÇÃO DE INVESTIMENTOS PERMANENTES (IX)		0,00
PASSIVOS RECONHECIDOS NA DC (XXXIV)		2.080.380,43
VARIAÇÃO CAMBIAL (XXXV)		0,00
PAGAMENTO DE PRECATÓRIOS INTEGRANTES DA DC (XXXVI)		0,00
OUTROS AJUSTES (XXXVII)		0,00
RESULTADO NOMINAL AJUSTADO - Abaixo da Linha (XXXVIII) = (XXXII - XXXIII - IX + XXXIV + XXXV - XXXVI + XXXVII)		3.927.751,25
RESULTADO PRIMÁRIO - Abaixo da Linha (XXXIX) = XXXVIII - (XXV - XXVI)		3.647.457,36
INFORMAÇÕES ADICIONAIS		PREVISÃO ORÇAMENTÁRIA
SALDO DE EXERCÍCIOS ANTERIORES		6.358.349,19
Recursos Arrecadados em Exercícios Anteriores - RPPS		0,00
Superávit Financeiro Utilizado para Abertura e Reabertura de Créditos Adicionais		6.358.349,19
RESERVA ORÇAMENTÁRIA DO RPPS		0,00

DARTAGNAN CALIXTO FRAIZ


Prefeito Municipal

ALAN PAIVA

Controle Interno

MARCELO CORINTH

Contador



MUNICÍPIO DE RIBEIRÃO DO PINHAL
RELATÓRIO RESUMIDO DA EXECUÇÃO ORÇAMENTÁRIA
DEMONSTRATIVO DOS RESTOS A PAGAR POR PODER E ORGÃO
ORÇAMENTO FISCAL E DA SEGURIDADE SOCIAL
MARÇO A ABRIL DE 2022

Página: 1 / 1

RREO - ANEXO 7 (LRF, art. 53, inciso V)

PODER / ORGÃO	RESTOS A PAGAR PROCESSADOS					RESTOS A PAGAR NÃO PROCESSADOS					Saldo Total L = (e+k)	
	Inscritos		Pagos	Cancelados	Saldo	Inscritos		Liquidados	Pagos	Cancelados		Saldo
	Em Exercícios Anteriores (a)	Em 31 de dezembro de 2021 (b)				Em Exercícios Anteriores (f)	Em 31 de dezembro de 2021 (g)					
RESTOS A PAGAR (EXCETO INTRAORÇAMENTÁRIOS) (I)	29.301,89	117.299,18	98.666,40	43.915,77	4.018,90	1.484.777,48	375.364,77	57.325,85	57.325,85	825.472,84	977.343,56	981.362,46
EXECUTIVO												
Município de Ribeirão do Pinhal												
EXECUTIVO MUNICIPAL	29.301,89	117.299,18	98.666,40	43.915,77	4.018,90	1.484.777,48	375.364,77	57.325,85	57.325,85	825.472,84	977.343,56	981.362,46
SECRETARIA MUNICIPAL DE ADMINISTRAÇÃO	318,95	0,00	0,00	318,95	0,00	4.055,10	0,00	0,00	0,00	4.055,10	0,00	0,00
SECRETARIA MUNICIPAL DE OBRAS PÚBLICAS E	7.675,03	45.976,82	44.857,45	8.511,87	282,53	118.227,56	37.120,25	29.657,83	29.657,83	124.946,18	744,80	1.027,33
SECRETARIA MUNICIPAL DE TRANSPORTES E VIAÇÃO	5.600,52	0,00	0,00	2.000,00	3.600,52	334.004,05	43.438,00	0,00	0,00	289.789,13	107.652,92	111.253,44
SECRETARIA MUNICIPAL DE EDUCAÇÃO E CULTURA	3.528,00	885,00	885,00	3.528,00	0,00	25.118,41	17.521,62	0,00	0,00	42.640,03	0,00	0,00
SECRETARIA MUNICIPAL DA SAÚDE	0,91	13.980,00	13.980,00	0,91	0,00	840.492,42	31.326,88	10.670,00	10.670,00	37.845,02	823.304,28	823.304,28
SECRETARIA MUNICIPAL DE ASSISTÊNCIA SOCIAL	12.177,88	12.783,91	6.060,44	18.765,50	135,85	119.762,15	199.251,91	16.998,02	16.998,02	296.854,48	5.161,56	5.297,41
SECRETARIA MUNICIPAL DE AGRICULTURA,	0,60	3.290,77	0,00	3.291,37	0,00	31.595,39	5.241,61	0,00	0,00	36.357,00	480,00	480,00
SECRETARIA MUNICIPAL DE ESPORTES, TURISMO E LAZER	0,00	40.382,01	32.883,51	7.498,50	0,00	6.497,40	40.576,50	0,00	0,00	7.073,90	40.000,00	40.000,00
RESTOS A PAGAR (INTRA-ORÇAMENTÁRIOS) (II)	0,00	0,00	0,00	0,00	0,00	0,00	0,00	0,00	0,00	0,00	0,00	0,00
TOTAL (II) = (I + II)	29.301,89	117.299,18	98.666,40	43.915,77	4.018,90	1.484.777,48	375.364,77	57.325,85	57.325,85	825.472,84	977.343,56	981.362,46

DARTAGNAN CALIXTO FRAIZ
 Prefeito Municipal

ALAN PAIVA
 Controle Interno


MARCELO CORINTH
 Contador

DIÁRIO OFICIAL ELETRÔNICO DO MUNICÍPIO DE RIBEIRÃO DO PINHAL

Conforme Lei Municipal n.º 1.967/2018.

Ano V | Edição n.º 830 - Sexta-feira, 27 de maio de 2022.

Pág. 022

	MUNICÍPIO DE RIBEIRÃO DO PINHAL RELATÓRIO RESUMIDO DA EXECUÇÃO ORÇAMENTARIA DEMONSTRATIVO DAS RECEITAS DE OPERAÇÕES DE CRÉDITO E DESPESAS DE CAPITAL ORÇAMENTO FISCAL E DA SEGURIDADE SOCIAL JANEIRO A ABRIL DE 2022	Página: 1 / 1
---	---	----------------------

RREO – ANEXO 9 (LRF, art.53, § 1º, inciso I)

RECEITAS	PREVISÃO ATUALIZADA (a)	RECEITAS REALIZADAS Até o Bimestre (b)	SALDO NÃO REALIZADO (c) = (a-b)
RECEITAS DE OPERAÇÕES DE CRÉDITO(I)	0,00	0,00	0,00

DESPESAS	DOTAÇÃO ATUALIZADA (d)	DESPESAS EMPENHADAS (e)	SALDO NÃO EXECUTADO (f)=(d-e)
DESPESAS DE CAPITAL	8.313.071,24	3.190.568,55	5.122.502,69
Investimentos	8.147.071,24	3.093.966,75	5.053.104,49
Inversões Financeiras	0,00	0,00	0,00
Amortização da Dívida	166.000,00	96.601,80	69.398,20
(-) Incentivos Fiscais a Contribuinte	0,00	0,00	0,00
(-) Incentivos Fiscais a Contribuinte por Instituições Financeiras	0,00	0,00	0,00
DESPESA DE CAPITAL LÍQUIDA (II)	8.313.071,24	3.190.568,55	5.122.502,69
RESULTADO PARA APURAÇÃO DA REGRA DE OURO (III) = (II – I)	8.313.071,24	3.190.568,55	5.122.502,69

DARTAGNAN CALIXTO FRAIZ

Prefeito Municipal

ALAN PAIVA

Controle Interno

MARCELO CORINTH


Contador

DIÁRIO OFICIAL ELETRÔNICO DO MUNICÍPIO DE RIBEIRÃO DO PINHAL

Conforme Lei Municipal n.º 1.967/2018.

Ano V | Edição n.º 830 - Sexta-feira, 27 de maio de 2022.

Pág. 023

	MUNICÍPIO DE RIBEIRÃO DO PINHAL RELATÓRIO RESUMIDO DA EXECUÇÃO ORÇAMENTÁRIA DEMONSTRATIVO SIMPLIFICADO DO RELATÓRIO RESUMIDO DA EXECUÇÃO ORÇAMENTÁRIA ORÇAMENTO FISCAL E DA SEGURIDADE SOCIAL JANEIRO A ABRIL DE 2022
---	--

RREO - Anexo 14 (LRF, Art. 48)

Página: 1 / 2


BALANÇO ORÇAMENTÁRIO		Até o Bimestre			
Previsão Inicial da Receita				37.583.340,44	
Previsão Atualizada da Receita				39.764.315,51	
Receitas Realizadas				15.768.024,94	
Déficit Orçamentário				0,00	
Saldos de Exercícios Anteriores				6.358.349,19	
Dotação Inicial				37.583.340,44	
Créditos Adicionais				7.447.624,26	
Dotação Atualizada				45.030.964,70	
Despesas Empenhadas				18.532.716,40	
Despesas Liquidadas				12.972.031,22	
Despesas Pagas				12.392.830,17	
Superávit Orçamentário				2.795.993,72	
DESPESAS POR FUNÇÃO / SUBFUNÇÃO		Até o Bimestre			
Despesas Empenhadas				18.532.716,40	
Despesas Liquidadas				12.972.031,22	
RECEITA CORRENTE LÍQUIDA - RCL		Até o Bimestre			
Receita Corrente Líquida				44.686.609,27	
Receita Corrente Líquida Ajustada para Cálculo dos Limites de Endividamento				43.286.609,27	
Receita Corrente Líquida Ajustada para Cálculo dos Limites da Despesa com Pessoal				43.286.609,27	
RECEITAS E DESPESAS DO REGIME PRÓPRIO DE PREVIDÊNCIA DOS SERVIDORES		Até o Bimestre			
Fundo em Capitalização (PLANO PREVIDENCIÁRIO)					
Receitas Previdenciárias Realizadas				0,00	
Despesas Previdenciárias Empenhadas				0,00	
Despesas Previdenciárias Liquidadas				0,00	
Despesas Previdenciárias Pagas				0,00	
Resultado Previdenciário				0,00	
Fundo em Repartição (PLANO FINANCEIRO)					
Receitas Previdenciárias Realizadas				0,00	
Despesas Previdenciárias Empenhadas				0,00	
Despesas Previdenciárias Liquidadas				0,00	
Despesas Previdenciárias Pagas				0,00	
Resultado Previdenciário				0,00	
RESULTADO NOMINAL E PRIMÁRIO		Meta fixada no anexo de metas fiscais da LDO (a)	Resultado apurado até o bimestre (b)	% em relação a meta (b/a)	
Resultado Nominal		0,00	3.315.804,32	0,00 %	
Resultado Primário		0,00	3.035.510,43	0,00 %	
MOVIMENTAÇÃO DOS RESTOS A PAGAR		Inscrição	Cancelamento até o bimestre	Pagamento até o bimestre	Saldo
RESTOS A PAGAR PROCESSADOS					
Poder Executivo		146.601,07	43.915,77	98.666,40	4.018,90
Poder Legislativo		0,00	0,00	0,00	0,00
RESTOS A PAGAR NÃO-PROCESSADOS					
Poder Executivo		1.860.142,25	825.472,84	57.325,85	977.343,56
Poder Legislativo		0,00	0,00	0,00	0,00
TOTAL		2.006.743,32	869.388,61	155.992,25	981.362,46
DESPESAS COM MANUTENÇÃO E DESENVOLVIMENTO DO ENSINO - MDE		Valor apurado até o bimestre	Limites constitucionais anuais		
			% Mínimo a aplicar no exercício	% Aplicado até o bimestre	
Mínimo Anual de 25% dos Impostos na Manutenção e Desenvolvimento do Ensino - MDE		2.706.162,45	25% / 18%	23,99	
Mínimo Anual de 70% do FUNDEB na Remuneração dos Profissionais da Educação Básica		2.431.238,55	70%	56,68	
RECEITAS DE OPERAÇÕES DE CRÉDITO E DESPESAS DE CAPITAL		Valor apurado até o bimestre	Saldo a realizar		
Receita de Operações de Crédito		0,00		0,00	
Despesa de Capital Líquida		3.190.568,55		5.122.502,69	
PROJEÇÃO ATUARIAL DOS REGIMES DE PREVIDÊNCIA		Exercício em Referência	10º Exercício	20º Exercício	35º Exercício
Fundo em Capitalização (Plano Previdenciário)					
Receitas Previdenciárias		0,00	0,00	0,00	0,00
Despesas Previdenciárias		0,00	0,00	0,00	0,00
Resultado Previdenciário		0,00	0,00	0,00	0,00
Fundo em Repartição (Plano Financeiro)					
Receitas Previdenciárias		0,00	0,00	0,00	0,00
Despesas Previdenciárias		0,00	0,00	0,00	0,00
Resultado Previdenciário		0,00	0,00	0,00	0,00

DIÁRIO OFICIAL ELETRÔNICO DO MUNICÍPIO DE RIBEIRÃO DO PINHAL

Conforme Lei Municipal n.º 1.967/2018.

Ano V | Edição n.º 830 - Sexta-feira, 27 de maio de 2022.

Pág. 024

	MUNICÍPIO DE RIBEIRÃO DO PINHAL RELATÓRIO RESUMIDO DA EXECUÇÃO ORÇAMENTARIA DEMONSTRATIVO SIMPLIFICADO DO RELATÓRIO RESUMIDO DA EXECUÇÃO ORÇAMENTÁRIA ORÇAMENTO FISCAL E DA SEGURIDADE SOCIAL JANEIRO A ABRIL DE 2022
---	--

RREO - Anexo 14 (LRF, Art. 48)

Página: 2 / 2

RECEITA DA ALIENAÇÃO DE ATIVOS E APLICAÇÃO DOS RECURSOS	Valor apurado até o bimestre	Saldo a realizar	
Receita de Capital Resultante da Alienação de Ativos	0,00	60.000,00	
Aplicação dos Recursos da Alienação de Ativos	0,00	60.000,00	
DESPESAS COM AÇÕES E SERVIÇOS PÚBLICOS DE SAÚDE	Valor apurado até o bimestre	Limites constitucionais anuais	
Despesas Próprias com Ações e Serviços Públicos de Saúde	1.715.765,97	% Mínimo a aplicar no exercício	% Aplicado até o bimestre
		15%	15,21
DESPESAS DE CARÁTER CONTINUADO DERIVADAS DE PPP	Valor apurado no Exercício Corrente		
Total das Despesas/RCL (%)			

DARTAGNAN CALIXTO FRAIZ

Prefeito Municipal

ALAN PAIVA

Controle Interno

MARCELO CORINTH


Contador

DIÁRIO OFICIAL ELETRÔNICO DO MUNICÍPIO DE RIBEIRÃO DO PINHAL

Conforme Lei Municipal n.º 1.967/2018.

Ano V | Edição n.º 830 - Sexta-feira, 27 de maio de 2022.

Pág. 025



MUNICÍPIO DE RIBEIRÃO DO PINHAL
RELATÓRIO DE GESTÃO FISCAL - CONSOLIDADO
DEMONSTRATIVO DA DESPESA COM PESSOAL
ORÇAMENTO FISCAL E DA SEGURIDADE SOCIAL
MAIO/2021 A ABRIL/2022

RGF - ANEXO 1 (LRF, art. 55, inciso I, alínea "a") Página: 1 / 2
 1,00


DESPESA COM PESSOAL	DESPESAS EXECUTADAS (Últimos 12 Meses)												INSCRITAS EM RESTOS A PAGAR NÃO PROCESSADOS (b)	
	LIQUIDADAS													
	05/2021	06/2021	07/2021	08/2021	09/2021	10/2021	11/2021	12/2021	01/2022	02/2022	03/2022	04/2022		TOTAL (ÚLTIMOS 12 MESES) (a)
DESPESA BRUTA COM PESSOAL (I)	1.540.151,88	1.553.137,47	1.974.317,91	1.938.987,86	1.797.184,54	1.869.334,35	1.700.102,05	3.100.291,17	1.779.280,37	1.610.616,05	1.820.125,90	1.790.033,15	22.134.562,40	0,21
Pessoal Ativo	1.521.483,00	1.534.470,79	1.955.600,23	1.978.330,18	1.778.820,86	1.860.076,67	1.681.444,37	3.090.633,49	1.754.483,68	1.591.619,36	1.800.812,90	1.769.337,32	21.907.668,75	0,21
Vencimentos, Vantagens e Outras Despesas Variáveis	1.246.338,00	1.259.482,17	1.880.498,88	1.901.812,33	1.503.820,38	1.547.234,16	1.403.307,21	2.534.315,47	1.446.389,54	1.310.644,28	1.462.595,77	1.455.524,61	18.178.857,70	0,21
Obrigações Patronais	275.155,00	275.907,62	275.173,35	276.717,85	274.800,48	303.442,51	278.137,16	556,318,02	309.094,14	281.175,08	308.217,13	318.812,71	3.727.841,05	0,00
Pessoal Inativo e Reservistas	18.657,88	18.657,88	18.657,88	18.657,88	18.657,88	18.657,88	18.657,88	18.657,88	18.796,69	18.796,69	19.313,00	20.656,83	228.863,85	0,00
Aposentadorias, Rescisa e Retenções	17.584,99	17.584,99	17.584,99	17.584,99	17.584,99	17.584,99	17.584,99	17.584,99	17.584,99	17.584,99	18.101,00	19.483,83	213.431,73	0,00
Previdência	1.072,99	1.072,99	1.072,99	1.072,99	1.072,99	1.072,99	1.072,99	1.072,99	1.212,00	1.212,00	1.212,00	1.212,00	13.431,92	0,00
Outras despesas de pessoal decorrentes de contratos de prestação de serviços de natureza ou de contratação de forma indireta (Iº do art. 16 da LRF)	0,00	0,00	0,00	0,00	0,00	0,00	0,00	0,00	0,00	0,00	0,00	0,00	0,00	0,00
Outras despesas de pessoal decorrentes de contratos de prestação de serviços de natureza ou de contratação de forma indireta (IIº do art. 16 da LRF)	0,00	0,00	0,00	0,00	0,00	0,00	0,00	0,00	0,00	0,00	0,00	0,00	0,00	0,00
Despesa com Pessoal não Encargada Orçamentariamente	0,00	0,00	0,00	0,00	0,00	0,00	0,00	0,00	0,00	0,00	0,00	0,00	0,00	0,00
DESPESAS NÃO COMPLETADAS (Iº do art. 19 da LRF) (II)	0,00	0,00	0,00	0,00	0,00	0,00	0,00	0,00	0,00	0,00	0,00	0,00	0,00	0,00
Indenização por Demissão e Incentivo à Demissão Voluntária	0,00	0,00	419.752,78	0,00	254.801,38	275.209,40	127.400,99	0,00	0,00	0,00	81.532,45	26.289,23	1.165.022,93	0,00
Diúrnios de licitação, judicial de período anterior ao do orçamento	0,00	0,00	419.752,78	0,00	254.801,38	275.209,40	127.400,99	0,00	0,00	0,00	81.532,45	26.289,23	1.077.194,25	0,00
Despesas de Exercícios Anteriores de período anterior ao do orçamento	0,00	0,00	0,00	0,00	0,00	0,00	0,00	0,00	0,00	0,00	0,00	0,00	0,00	0,00
Inativos e Reservistas com Recursos Municipais	0,00	0,00	0,00	0,00	0,00	0,00	0,00	0,00	0,00	0,00	0,00	0,00	0,00	0,00
Indenização Normativa TC/DFP 86/2011	0,00	0,00	0,00	0,00	0,00	0,00	0,00	0,00	0,00	0,00	0,00	0,00	0,00	0,00
Previdências	0,00	0,00	0,00	0,00	0,00	0,00	0,00	0,00	0,00	0,00	0,00	0,00	0,00	0,00
IRRF	0,00	0,00	0,00	0,00	0,00	0,00	0,00	0,00	0,00	0,00	0,00	0,00	0,00	0,00
DESPESA LÍQUIDA COM PESSOAL (III = I - II - III)	1.540.151,88	1.553.137,47	1.954.596,13	1.998.897,86	1.542.828,16	1.594.124,95	1.572.701,38	3.109.201,17	1.779.280,37	1.610.616,05	1.738.873,45	1.769.746,92	20.946.559,47	0,21
APURAÇÃO DO CUMPRIMENTO DO LIMITE LEGAL														
RECEITA CORRENTE LÍQUIDA - RCL (IV)													44.686.609,27	
(-) Transferências obrigatórias da União relativas às emendas individuais (art. 166-A, § 1º, da CF) (V)													1.400.000,00	
(-) Transferências obrigatórias da União relativas às emendas de bancada (art. 166, § 16 da CF) (VI)													0,00	
RECEITA CORRENTE LÍQUIDA AJUSTADA PARA CÁLCULO DOS LIMITES DA DESPESA COM PESSOAL (VII) = (IV - V - VI)													43.286.609,27	
DESPESA TOTAL COM PESSOAL - DTP (VIII) = (III a + III b)													20.949.559,68	48,4%
LIMITE MÁXIMO (IX) (incisos I, II e III, art. 20 da LRF)													23.374.769,01	54%
LIMITE PRUDENCIAL (X) = (0,95 x IX) (parágrafo único do art. 22 da LRF)													22.206.030,56	51,3%
LIMITE DE ALERTA (XI) = (0,90 x IX) (inciso II do § 1º do art. 59 da LRF)													21.037.292,11	48,6%

DIÁRIO OFICIAL ELETRÔNICO DO MUNICÍPIO DE RIBEIRÃO DO PINHAL

Conforme Lei Municipal n.º 1.967/2018.

Ano V | Edição n.º 830 - Sexta-feira, 27 de maio de 2022.

Pág. 026



MUNICÍPIO DE RIBEIRÃO DO PINHAL
RELATÓRIO DE GESTÃO FISCAL - CONSOLIDADO
DEMONSTRATIVO DA DESPESA COM PESSOAL
ORÇAMENTO FISCAL E DA SEGURIDADE SOCIAL
MAIO/2021 A ABRIL/2022

Página: 2 / 2

RGF - ANEXO 1 (LRF, art. 55, inciso I, alínea "a")

1,00

DESPESA COM PESSOAL	DESPESAS EXECUTADAS (Últimos 12 Meses)												INSCRITAS EM RESTOS A PAGAR /IAO PROCESSADOS (B)
	LIQUIDADAS												
	05/2021	06/2021	07/2021	08/2021	09/2021	10/2021	11/2021	12/2021	01/2022	02/2022	03/2022	04/2022	TOTAL (ÚLTIMOS 12 MESES) (A)

DARTAGNAN CALIXTO FRAIZ

Prefeito Municipal

ALAN PAIVA

Controlador Interno

MARCELO CORINTH


Controlador

DIÁRIO OFICIAL ELETRÔNICO DO MUNICÍPIO DE RIBEIRÃO DO PINHAL

Conforme Lei Municipal n.º 1.967/2018.

Ano V | Edição n.º 830 - Sexta-feira, 27 de maio de 2022.

Pág. 027



MUNICÍPIO DE RIBEIRÃO DO PINHAL
RELATÓRIO DE GESTÃO FISCAL
DEMONSTRATIVO DA DISPONIBILIDADE DE CAIXA E DOS RESTOS A PAGAR
ORÇAMENTO FISCAL E DA SEGURIDADE SOCIAL
01/2022 À 12/2022

Página: 1 / 3


IDENTIFICAÇÃO DOS RECURSOS	DISPONIBILIDADE DE CAIXA BRUTA (a)		OBRIGAÇÕES FINANCEIRAS				INSSUFICIÊNCIA FINANCEIRA VERIFICADA NO CONSÓRCIO PÚBLICO (f)	DISPONIBILIDADE DE CAIXA LÍQUIDA ANTES DA INSCRIÇÃO EM RESTOS A PAGAR NÃO PROCESSADOS (g = (a - (b + c + d + e)))	RESTOS A PAGAR EMPENHADOS E NÃO LIQUIDADOS DO EXERCÍCIO (h)	EMPEINHOS NÃO LIQUIDADOS CANCELADOS (NÃO INSCRITOS POR INSUFICIÊNCIA FINANCEIRA)	DISPONIBILIDADE DE CAIXA LÍQUIDA (APÓS A INSCRIÇÃO EM RESTOS A PAGAR NÃO PROCESSADOS DO EXERCÍCIO) (i) = (g - h)
	De Exercício Anteriores (b)	Do Exercício (c)	Restos a Pagar Anteriores e Não Liquidados de Exercícios Anteriores (d)	Demais Obrigações Financeiras (e)		(f)					
				Restos a Pagar Não Pagos	Demais Obrigações Financeiras						
Recursos Ordinários (Línea)	282,53	133.161,77	2.744,80	0,00	0,00	0,00	6.426.526,78	760.086,63	0,00	5.666.440,15	
TOTAL DOS RECURSOS NÃO VINCULADOS (i)	282,53	133.161,77	2.744,80	0,00	0,00	0,00	6.426.526,78	760.086,63	0,00	5.666.440,15	
CIDE (Lei 10980/04, art. 1º)	0,00	899,28	0,00	0,00	0,00	0,00	17.416,77	0,00	0,00	17.416,77	
Outras Transferências Voluntárias Públicas	0,00	0,00	0,00	0,00	0,00	0,00	8.329,39	0,00	0,00	8.329,39	
Auxílio Financeiro para ações de Saúde Assistencial Social para enfrentamento à	0,00	0,00	0,00	0,00	0,00	0,00	2.965,08	0,00	0,00	2.965,08	
Assistência Farmacêutica	0,00	0,00	770,00	0,00	0,00	0,00	148.969,42	0,00	0,00	148.969,42	
Banco de Investimento na Rede de Serviços Públicos de Saúde	0,00	0,00	0,00	0,00	0,00	0,00	297.276,08	0,00	0,00	297.276,08	
Transferências Voluntárias Públicas Federais	0,00	0,00	0,00	0,00	0,00	0,00	910,81	0,00	0,00	910,81	
Transferências Voluntárias Públicas Federais	0,00	0,00	0,00	0,00	0,00	0,00	10.511,82	0,00	0,00	10.511,82	
Transferências Voluntárias Públicas Federais	0,00	0,00	0,00	0,00	0,00	0,00	17.070,40	0,00	0,00	17.070,40	
Transferências Voluntárias Públicas Federais	0,00	0,00	822.153,48	0,00	0,00	0,00	(818.631,81)	0,00	0,00	(818.631,81)	
Transferências Voluntárias Públicas Estaduais	0,00	0,00	0,00	0,00	0,00	0,00	10,57	0,00	0,00	10,57	
Transferências Voluntárias Privadas Externas	0,00	0,00	0,00	0,00	0,00	0,00	1.435,86	0,00	0,00	1.435,86	
Apoio Financeiro aos Municípios - AFM	0,00	0,00	0,00	0,00	0,00	0,00	56.191,26	0,00	0,00	56.191,26	
PAVIMENTAÇÃO COM SILVIO FRUTUOSO - EMEINDA PARLAMENTAR Nº	0,00	0,00	0,00	0,00	0,00	0,00	288.152,77	250.000,00	0,00	38.152,77	
PAVIMENTAÇÃO COM SILVIO FRUTUOSO - EMEINDA PARLAMENTAR Nº	0,00	0,00	0,00	0,00	0,00	0,00	323.855,83	323.855,83	0,00	0,00	
Transferências de Recursos do FIDE referentes ao Programa Nacional de Alimentação	0,00	0,00	0,00	0,00	0,00	0,00	23.195,29	12.142,30	0,00	11.052,99	
Transferências de Recursos do FIDE Referentes ao Programa Nacional de Apoio ao	0,00	0,00	0,00	0,00	0,00	0,00	11.631,35	0,00	0,00	11.631,35	
Transferências Voluntárias Públicas Estaduais	0,00	0,00	0,00	0,00	0,00	0,00	351,99	0,00	0,00	351,99	
PAR - EDUCAÇÃO 2020	0,00	0,00	0,00	0,00	0,00	0,00	482,03	0,00	0,00	482,03	
PAR MOBILIÁRIO - FEDERAL 2021	0,00	0,00	0,00	0,00	0,00	0,00	11.972,82	0,00	0,00	11.972,82	
FONTEO A CULTURAL LOCAL - LEI AIDIR BLANC	0,00	0,00	0,00	0,00	0,00	0,00	34,91	0,00	0,00	34,91	
IGDSUAS - PORTARIA 337/2011	0,00	0,00	0,00	0,00	0,00	0,00	2.506,71	0,00	0,00	2.506,71	
Transferências Voluntárias Públicas Federais	0,00	0,00	0,00	0,00	0,00	0,00	42.278,41	16.581,60	0,00	25.696,81	
Trafegabilidade de Estradas Rurais - Óleo Diesel - SIT	0,00	0,00	0,00	0,00	0,00	0,00	13.678,42	0,00	0,00	13.678,42	
PAVIMENTAÇÃO POLIÉTRICA COM PEDRAS IRREGULARES - SIT 50173	0,00	0,00	0,00	0,00	0,00	0,00	546.432,26	1.091.069,82	0,00	(544.637,56)	
Banco de Financiamento da Gestão do Programa Bolsa Família e Cadastro Único -	0,00	103,00	0,00	0,00	0,00	0,00	51.247,94	2.432,50	0,00	48.815,34	
Transferências Voluntárias Públicas Federais	0,00	0,00	0,00	0,00	0,00	0,00	3.991,26	0,00	0,00	3.991,26	
Banco de Custeio das Ações e Servi Pub Saúde - Coronavirus (COVID-19) - PORTARIA	0,00	0,00	0,00	0,00	0,00	0,00	14.670,00	0,00	0,00	14.670,00	
Saúde - Recetas Vinculadas (E.C. 2000 - 15%)	135,85	155.388,59	2.460,00	0,00	0,00	0,00	(163.500,31)	277.071,57	0,00	(430.571,88)	
Recetas de alienação de Ativos da Saúde/Instituição de Sinistros	0,00	0,00	0,00	0,00	0,00	0,00	731,48	0,00	0,00	731,48	
Cessão Onerosa - Pre-Sol - Lei nº 13.885/2019	0,00	0,00	0,00	0,00	0,00	0,00	123.198,98	0,00	0,00	123.198,98	
Transferências Voluntárias Públicas Federais	0,00	548,85	0,00	0,00	0,00	0,00	18.688,42	1.200,00	0,00	17.488,42	

DIÁRIO OFICIAL ELETRÔNICO DO MUNICÍPIO DE RIBEIRÃO DO PINHAL

Conforme Lei Municipal n.º 1.967/2018.

Ano V | Edição n.º 830 - Sexta-feira, 27 de maio de 2022.


Pág. 028



MUNICÍPIO DE RIBEIRÃO DO PINHAL
RELATÓRIO DE GESTÃO FISCAL
DEMONSTRATIVO DA DISPONIBILIDADE DE CAIXA E DOS RESTOS A PAGAR
ORÇAMENTO FISCAL E DA SEGURIDADE SOCIAL
01/2022 À 12/2022

Página: 2 / 3

IDENTIFICAÇÃO DOS RECURSOS	DISPONIBILIDADE DE CAIXA BRUTA (a)	OBRIGAÇÕES FINANCEIRAS			INSUFICIÊNCIA FINANCEIRA VERIFICADA NO CONSORCIO PÚBLICO (f)	DISPONIBILIDADE DE CAIXA LÍQUIDA (ANTES DA INSCRIÇÃO EM RESTOS A PAGAR NÃO PROCESSADOS) (g = (a) - (b) + (c) + (e))	RESTOS A PAGAR EMPENHADOS E NÃO LIQUIDADOS DO EXERCÍCIO (h)	EMPENHOS NÃO LIQUIDADOS CANCELADOS (NÃO INSCRITOS POR INSUFICIÊNCIA FINANCEIRA)	DISPONIBILIDADE DE CAIXA LÍQUIDA (APÓS A INSCRIÇÃO EM RESTOS A PAGAR NÃO PROCESSADOS DO EXERCÍCIO) (i = (g) - (h))
		Restos a Pagar Empenhados e Não Liquidados de Exercícios Anteriores		Demais Obrigações Financeiras (e)					
		Do Exercício Anterior (b)	Do Exercício (c)						
RGF - ANEXO 5 (LRF, art. 55, inciso III, alínea "a")	621,94	0,00	0,00	0,00	0,00	621,94	0,00	621,94	
Banco de Financiamento da Proteção Social Básica - SUAS	24.000,00	0,00	0,00	0,00	0,00	24.000,00	0,00	24.000,00	
Banco de Custeio das Ações e Servi Púb Saúde - Coronavírus (COVID-19) - PORTARIA	18.756,20	0,00	0,00	0,00	0,00	18.756,20	0,00	18.756,20	
Transferências Voluntárias Públicas Estaduais	165,36	0,00	0,00	0,00	0,00	165,36	0,00	165,36	
Transferências Voluntárias Públicas Estaduais	4.015,08	0,00	0,00	0,00	0,00	4.015,08	0,00	4.015,08	
Outras Transferências Voluntárias Públicas	29.368,56	0,00	0,00	0,00	0,00	29.368,56	29.368,86	185,70	
Outras Transferências Voluntárias Públicas	3.508,50	0,00	0,00	0,00	0,00	3.508,50	0,00	3.508,50	
Transferências Voluntárias Públicas Estaduais	1.640,78	0,00	0,00	0,00	0,00	1.640,78	0,00	1.640,78	
Transferências Voluntárias Públicas Estaduais	959,44	0,00	0,00	0,00	0,00	959,44	425,00	534,44	
FAMILIA ACOLHEDORA	1.072,31	0,00	0,00	0,00	0,00	1.072,31	0,00	1.072,31	
Banco de Custeio das Ações e Serviços Públicos de Saúde - Grupo de Atenção de	18.536,69	0,00	0,00	0,00	0,00	18.536,69	0,00	18.536,69	
Transferências do FUNDEB - Complementação da União - VAAT, mínimo de 70%	397.861,93	0,00	0,00	0,00	0,00	397.861,93	0,00	397.861,93	
Transferências Voluntárias Públicas Federais	17,35	0,00	0,00	0,00	0,00	17,35	169,50	(152,15)	
EMENDAR PARLAMENTAR - SAÚDE 2020	164.218,08	0,00	0,00	0,00	0,00	164.218,08	0,00	164.218,08	
RECURSO - FAINFANCIA E ADOLESCENTE - C/C 24.262-9 - PR 864	95,57	0,00	0,00	0,00	0,00	95,57	0,00	95,57	
Transferências do FUNDEB - Complementação da União - VAAT, máximo de 30%	199.954,50	0,00	0,00	0,00	0,00	199.954,50	0,00	199.954,50	
PORTARIA 1877 - EDUCAÇÃO - COMBATE COVID 2020	40.732,00	0,00	0,00	0,00	0,00	40.732,00	0,00	40.732,00	
CONVENIO SEAB - AQUISIÇÃO DE MUDAS FRUTÍFERAS	42.089,71	0,00	0,00	0,00	0,00	4.089,71	0,00	4.089,71	
CORONAVIRUS (COVID-19) - SAPS - PORTARIA 84	63.876,89	0,00	0,00	0,00	0,00	63.876,89	0,00	63.876,89	
AQUISIÇÃO ÔNIBUS ESPORTE - EMENDAS PARLAMENTARES ESPECIAL	425,71	0,00	0,00	0,00	0,00	425,71	0,00	425,71	
CORONAVIRUS (COVID-19) - SAPS - PORTARIA 731	10.407,50	0,00	0,00	0,00	0,00	10.407,50	0,00	10.407,50	
EMENDA ESPECIAL - INCREMENTO ATENÇÃO BÁSICA - TONINHO WANGSCHEER	11.420,73	0,00	0,00	0,00	0,00	11.420,73	0,00	11.420,73	
Transferências Voluntárias Públicas Federais	27.803,43	0,00	0,00	0,00	0,00	27.803,43	0,00	27.803,43	
EMENDA ESPECIAL - INCREMENTO ATENÇÃO BÁSICA - RUBENS BUENO R\$	3.720,14	0,00	0,00	0,00	0,00	3.720,14	0,00	3.720,14	
Transferências Voluntárias Públicas Federais	9.561,19	0,00	0,00	0,00	0,00	9.561,19	0,00	9.561,19	
INCREMENTO TEMPORÁRIO AO CUSTEIO DOS SERVIÇOS DE ATENÇÃO	350.000,00	0,00	0,00	0,00	0,00	350.000,00	0,00	350.000,00	
INCENTIVO GARANTIA DE DIREITOS DA PESSOA IDOSA	88.381,47	0,00	0,00	0,00	0,00	88.381,47	30.166,20	58.215,27	
INCENTIVO A CRIANÇA E ADOLESCENTES IMPACTADOS PELO COVID-19	10.173,11	0,00	0,00	0,00	0,00	10.173,11	0,00	10.173,11	
Transferências Voluntárias Públicas Federais	77.991,76	0,00	0,00	0,00	0,00	77.991,76	0,00	77.991,76	
Transferências do FUNDEB - Complementação da União - VAAT - percentual mínimo	528,04	0,00	0,00	0,00	0,00	528,04	0,00	528,04	
Retenções em Caráter Compensatório	78,57	0,00	0,00	0,00	0,00	78,57	0,00	78,57	
Transferências do FUNDEB - Complementação da União - VAAT - máximo de 30%	7.943,85	0,00	0,00	0,00	0,00	7.943,85	0,00	7.943,85	
Transferências Voluntárias Públicas Federais	5.904,25	0,00	0,00	0,00	0,00	5.904,25	0,00	5.904,25	



MUNICÍPIO DE RIBEIRÃO DO PINHAL
RELATÓRIO DE GESTÃO FISCAL
DEMONSTRATIVO DA DISPONIBILIDADE DE CAIXA E DOS RESTOS A PAGAR
ORÇAMENTO FISCAL E DA SEGURIDADE SOCIAL
01/2022 À 12/2022

Página: 3 / 3

RCF – ANEXO 5 (LRF, art. 55, inciso III, alínea “a”)	IDENTIFICAÇÃO DOS RECURSOS	DISPONIBILIDADE DE CAIXA BRUTA				OBRIGAÇÕES FINANCEIRAS				INSUFICIÊNCIA FINANCEIRA VERIFICADA NO CONSORCIO PÚBLICO	DISPONIBILIDADE DE CAIXA LÍQUIDA (ANTES DA INSCRIÇÃO EM RESTOS A PAGAR NÃO PROCESSADOS)	RESTOS A PAGAR EMPENHADOS E NÃO LIQUIDADOS DO EXERCÍCIO	EMPENHOS NÃO LIQUIDADOS CANCELADOS (NÃO INSCRITOS POR INSUFICIÊNCIA FINANCEIRA)	DISPONIBILIDADE DE CAIXA LÍQUIDA (APÓS A INSCRIÇÃO EM RESTOS A PAGAR NÃO PROCESSADOS DO EXERCÍCIO) (I) = (g-h)
		De Exercício Anteriores		Do Exercício		Restos a Pagar Empenhados e Não Liquidados de Exercícios Anteriores		Demais Obrigações Financeiras						
		(a)	(b)	(c)	(d)	(e)	(f)	(g)	(h)					
Fundeb 60%		852.753,90	0,00	0,00	0,00	0,00	0,00	0,00	0,00	852.753,90	0,00	0,00	852.753,90	
Bloco de Custeio das Ações e Servi.Púb. Saúde - Coronavírus (COVID-19) - PORTARIA Fundeb-40%		19.920,00	0,00	0,00	0,00	0,00	0,00	0,00	0,00	19.920,00	0,00	0,00	19.920,00	
5% sobre Transferências Constitucionais FUNDEB		6.657,72	0,00	0,00	0,00	0,00	0,00	0,00	0,00	6.657,72	0,00	0,00	(1.244.483,07)	
Demais Impostos Vinculados à Educação Básica		1.863,16	0,00	16.475,45	850,00	0,00	0,00	0,00	0,00	(15.462,29)	0,00	0,00	(187.807,39)	
Salário-Educação		27.423,45	0,00	1.912,55	0,00	0,00	0,00	0,00	0,00	25.510,90	0,00	0,00	25.073,90	
Outras Transferências Voluntárias Públicas - pmse		367.820,31	0,00	0,00	0,00	0,00	0,00	0,00	0,00	367.820,31	0,00	0,00	367.329,06	
Bloco de Custeio das Ações e Serviços Públicos de Saúde		5.527,04	0,00	0,20	300,80	0,00	0,00	0,00	0,00	5.226,04	0,00	0,00	(72,83)	
Atenção Básica		314.161,49	0,00	5.000,00	0,00	0,00	0,00	0,00	0,00	309.161,49	0,00	0,00	309.126,29	
Vigilância em Saúde		221.803,03	3.600,52	0,00	109.584,48	0,00	0,00	0,00	0,00	108.618,03	0,00	0,00	108.618,03	
Recetas de Alienações de Alvos		6.434,08	0,00	0,00	0,00	0,00	0,00	0,00	0,00	6.434,08	0,00	0,00	6.434,08	
Programa Estadual de Transporte Escolar - PETE		52.588,49	0,00	0,00	0,00	0,00	0,00	0,00	0,00	52.588,49	0,00	0,00	52.588,49	
Outros Royalties e Compensações Financeiras e Patrimoniais não Previdenciárias		31.881,50	0,00	0,00	0,00	0,00	0,00	0,00	0,00	31.881,50	0,00	0,00	31.881,50	
COSIP - Contribuição de Iluminação Pública Art. 149-A, CF		453.191,10	0,00	3.231,27	0,00	0,00	0,00	0,00	0,00	429.959,83	0,00	0,00	370.170,83	
Bloco de Custeio das Ações e Serviços Públicos de Saúde - Coronavírus (COVID-19)		19.477,86	0,00	2.000,00	0,00	0,00	0,00	0,00	0,00	17.477,86	0,00	0,00	17.477,86	
Transf do Sistema Único de As Social - SUAS - (COVID-19) - PORTARIA 378/2020		47.516,23	0,00	0,00	0,00	0,00	0,00	0,00	0,00	47.516,23	0,00	0,00	47.516,23	
Outras Transferências Voluntárias Públicas - pmle		22,40	0,00	0,00	480,00	0,00	0,00	0,00	0,00	(457,60)	0,00	0,00	(457,60)	
FEAS - Fundo Estadual de Assistência Social - Incentivo Benefício Eventual - COVID19		22.257,84	0,00	0,00	0,00	0,00	0,00	0,00	0,00	22.257,84	0,00	0,00	22.257,84	
Taxas - Exercício Poder de Polícia		0,23	0,00	0,00	0,00	0,00	0,00	0,00	0,00	0,23	0,00	0,00	0,23	
Taxas - Prestação de Serviços		183.303,79	0,00	2.000,00	0,00	0,00	0,00	0,00	0,00	181.303,79	0,00	0,00	181.303,79	
TOTAL DOS RECURSOS VINCULADOS (I)		93.425,04	0,00	0,00	0,00	0,00	0,00	0,00	0,00	93.425,04	0,00	0,00	93.425,04	
TOTAL (III) = (I + II)		6.372.374,46	3.736,37	187.559,19	974.598,76	0,00	0,00	0,00	0,00	5.206.480,14	0,00	0,00	1.682.645,75	
		12.935.090,34	4.018,90	320.720,96	977.343,56	0,00	0,00	0,00	0,00	11.633.006,92	0,00	0,00	7.349.086,90	

DARTAGNAN CALIXTO FRAIZ
 Prefeito Municipal

ALAN PAIVA
 Controle Interno

MARCELO CORINTH
 Contador

DIÁRIO OFICIAL ELETRÔNICO DO MUNICÍPIO DE RIBEIRÃO DO PINHAL

Conforme Lei Municipal n.º 1.967/2018.

Ano V | Edição n.º 830 - Sexta-feira, 27 de maio de 2022.

Pág. 030



MUNICÍPIO DE RIBEIRÃO DO PINHAL RELATÓRIO DE GESTÃO FISCAL DEMONSTRATIVO DA DÍVIDA CONSOLIDADA LÍQUIDA ORÇAMENTO FISCAL E DA SEGURIDADE SOCIAL JANEIRO A ABRIL DE 2022

RGF - ANEXO 2 (LRF, art. 55, inciso I, alínea "b")

Página: 1 / 1

DÍVIDA CONSOLIDADA	SALDO EXERCÍCIO ANTERIOR	SALDO DO EXERCÍCIO DE 2022		
		até o 1º Quadrimestre	até o 2º Quadrimestre	até o 3º Quadrimestre
DÍVIDA CONSOLIDADA - DC (I)	2.950.201,60	3.958.607,87	0,00	0,00
Dívida Mobiliária	0,00	0,00	0,00	0,00
Dívida Contratual	2.950.201,60	3.958.607,87	0,00	0,00
Empréstimos	773.219,37	773.219,37	0,00	0,00
Internos	773.219,37	773.219,37	0,00	0,00
Externos	0,00	0,00	0,00	0,00
Reestruturação da Dívida de Estados e Municípios	0,00	0,00	0,00	0,00
Financiamentos	0,00	0,00	0,00	0,00
Internos	0,00	0,00	0,00	0,00
Externos	0,00	0,00	0,00	0,00
Parcelamento e Renegociação de dívidas	2.176.982,23	2.080.380,43	0,00	0,00
De Tributos	0,00	0,00	0,00	0,00
De Contribuições Previdenciárias	2.000.222,66	1.941.101,61	0,00	0,00
De Demais Contribuições Sociais	0,00	0,00	0,00	0,00
Do FGTS	176.759,57	139.278,82	0,00	0,00
Com Instituição Não financeira	0,00	0,00	0,00	0,00
Demais Dívidas Contratuais	0,00	1.105.008,07	0,00	0,00
Precatórios Posteriores a 05/05/2000 (Inclusive) – Vencidos e não Pagos	0,00	0,00	0,00	0,00
Outras Dívidas	0,00	0,00	0,00	0,00
DEDUÇÕES (II)	8.563.446,63	10.636.245,19	0,00	0,00
Disponibilidade de Caixa	8.563.446,63	10.636.245,19	0,00	0,00
Disponibilidade de Caixa Bruta	8.710.047,70	11.219.465,14	0,00	0,00
(-) Restos a pagar processados	146.601,07	583.219,95	0,00	0,00
Demais Haveres Financeiros	0,00	0,00	0,00	0,00
DÍVIDA CONSOLIDADA LÍQUIDA (DCL) (III) = (I - II)	(5.613.245,03)	(6.677.637,32)	0,00	0,00
RECEITA CORRENTE LÍQUIDA - RCL (IV)	40.202.333,31	44.030.632,71	0,00	0,00
(-) Transferências obrigatórias da União relativas às emendas individuais (art. 166-A, § 1º, da CF) (V)	1.050.000,00	1.400.000,00	0,00	0,00
RECEITA CORRENTE LÍQUIDA AJUSTADA PARA CÁLCULO DOS LIMITES DE ENDIVIDAMENTO (VI) = (IV - V)	39.152.333,31	42.630.632,71	0,00	0,00
% da DC sobre a RCL AJUSTADA (IV/V)	7,54	8,99	0,00	0,00
% da DCL sobre a RCL AJUSTADA (III/V)	(14,34)	(15,66)	0,00	0,00
LIMITE DEFINIDO POR RESOLUÇÃO DO SENADO FEDERAL – (%)	46.982.799,97	51.156.759,25	0,00	0,00
LIMITE DE ALERTA (inciso III do § 1º do art. 59 da LRF): (%)	42.284.519,97	46.041.083,33	0,00	0,00

OUTROS VALORES NÃO INTEGRANTES DA DC	SALDO EXERCÍCIO ANTERIOR	SALDO DO EXERCÍCIO DE 2022		
		até o 1º Quadrimestre	até o 2º Quadrimestre	até o 3º Quadrimestre
INSUFICIÊNCIA FINANCEIRA	0,00	0,00	0,00	0,00
DEPÓSITOS	0,00	0,00	0,00	0,00
ANTECIPAÇÕES DE RECEITA ORÇAMENTÁRIA - ARO	0,00	0,00	0,00	0,00
PRECATÓRIOS ANTERIORES A 05/05/2000	0,00	0,00	0,00	0,00
PRECATÓRIOS POSTERIORES A 05/05/2000 (Não incluídos na DC)	0,00	767.766,83	0,00	0,00
PASSIVO ATUARIAL	0,00	0,00	0,00	0,00
RP NÃO-PROCESSADOS DE EXERCÍCIOS ANTERIORES	1.860.142,25	977.343,56	0,00	0,00
DÍVIDA CONTRATUAL DE PPP	0,00	0,00	0,00	0,00
APROPRIAÇÃO DE DEPÓSITOS JUDICIAIS	0,00	0,00	0,00	0,00

DARTAGNAN CALIXTO FRAIZ

Prefeito Municipal

ALAN PAIVA

Controle Interno

MARCELO CORINTH


Contador

DIÁRIO OFICIAL ELETRÔNICO DO MUNICÍPIO DE RIBEIRÃO DO PINHAL

Conforme Lei Municipal n.º 1.967/2018.

Ano V | Edição n.º 830 - Sexta-feira, 27 de maio de 2022.

Pág. 031

	MUNICÍPIO DE RIBEIRÃO DO PINHAL RELATÓRIO DE GESTÃO FISCAL DEMONSTRATIVO DAS GARANTIAS E CONTRAGARANTIAS DE VALORES ORÇAMENTO FISCAL E DA SEGURIDADE SOCIAL JANEIRO A ABRIL DE 2022
---	--

RGF – ANEXO 3 (LRF, art. 55, inciso I, alínea "c" e art. 40, § 1º)

Página: 1 / 1

GARANTIAS CONCEDIDAS	SALDO EXERCÍCIO ANTERIOR	SALDO DO EXERCÍCIO DE 2022		
		até o 1º Quadrimestre	até o 2º Quadrimestre	até o 3º Quadrimestre
AOS ESTADOS (I)	0,00	0,00	0,00	0,00
Em Operações de Crédito Externas	0,00	0,00	0,00	0,00
Em Operações de Crédito Internas	0,00	0,00	0,00	0,00
AOS MUNICÍPIOS (II)	0,00	0,00	0,00	0,00
Em Operações de Crédito Externas	0,00	0,00	0,00	0,00
Em Operações de Crédito Internas	0,00	0,00	0,00	0,00
ÀS ENTIDADES CONTROLADAS (III)	0,00	0,00	0,00	0,00
Em Operações de Crédito Externas	0,00	0,00	0,00	0,00
Em Operações de Crédito Internas	0,00	0,00	0,00	0,00
POR MEIO DE FUNDOS E PROGRAMAS (IV)	0,00	0,00	0,00	0,00
TOTAL GARANTIAS CONCEDIDAS (V) = (I + II + III + IV)	0,00	0,00	0,00	0,00
RECEITA CORRENTE LÍQUIDA – RCL (VI)	40.202.333,31	44.030.632,71	0,00	0,00
(-) Transferências obrigatórias da União relativas às emendas individuais (art. 166-A, § 1º, da CF) (VII)	1.050.000,00	1.400.000,00	0,00	0,00
RECEITA CORRENTE LÍQUIDA AJUSTADA PARA CÁLCULO DOS LIMITES DE ENDIVIDAMENTO (VIII) = (VI - VII)	39.152.333,31	42.630.632,71	0,00	0,00
% do TOTAL DAS GARANTIAS sobre a RCL	0,00	0,00	0,00	0,00
LIMITE DEFINIDO POR RESOLUÇÃO DO SENADO FEDERAL - <-%>	8.844.513,33	9.686.739,20	0,00	0,00
LIMITE DE ALERTA (inciso III do §1º do art. 59 da LRF) - <-%>	7.960.062,00	8.718.065,28	0,00	0,00

CONTRAGARANTIAS RECEBIDAS	SALDO EXERCÍCIO ANTERIOR	SALDO DO EXERCÍCIO DE 2022		
		até o 1º Quadrimestre	até o 2º Quadrimestre	até o 3º Quadrimestre
DOS ESTADOS (VII)	0,00	0,00	0,00	0,00
Em Garantia às operações de Crédito Externas	0,00	0,00	0,00	0,00
Em Garantia às operações de Crédito Internas	0,00	0,00	0,00	0,00
DOS MUNICÍPIOS (VIII)	0,00	0,00	0,00	0,00
Em Garantia às operações de Crédito Externas	0,00	0,00	0,00	0,00
Em Garantia às operações de Crédito Internas	0,00	0,00	0,00	0,00
DAS ENTIDADES CONTROLADAS (IX)	0,00	0,00	0,00	0,00
Em Garantia às operações de Crédito Externas	0,00	0,00	0,00	0,00
Em Garantia às operações de Crédito Internas	0,00	0,00	0,00	0,00
EM GARANTIAS POR MEIO DE FUNDOS E PROGRAMAS (X)	0,00	0,00	0,00	0,00
TOTAL CONTRAGARANTIAS RECEBIDAS (XI) = (VII + VIII + IX + X)	0,00	0,00	0,00	0,00
MEDIDAS CORRETIVAS	0,00	0,00	0,00	0,00

DARTAGNAN CALIXTO FRAIZ

Prefeito Municipal

ALAN PAIVA

Controle Interno

MARCELO CORINTH


Contador

DIÁRIO OFICIAL ELETRÔNICO DO MUNICÍPIO DE RIBEIRÃO DO PINHAL

Conforme Lei Municipal n.º 1.967/2018.

Ano V | Edição n.º 830 - Sexta-feira, 27 de maio de 2022.

Pág. 032

	MUNICÍPIO DE RIBEIRÃO DO PINHAL RELATÓRIO DE GESTÃO FISCAL DEMONSTRATIVO DAS OPERAÇÕES DE CRÉDITO ORÇAMENTO FISCAL E DA SEGURIDADE SOCIAL JANEIRO A ABRIL DE 2022	Página: 1 / 1
---	--	----------------------

RGF – ANEXO 4 (LRF, art. 55, inciso I, alínea "d" e inciso III alínea "c")

OPERAÇÕES DE CRÉDITO	VALOR REALIZADO	
	No Quadrimestre de Referência	Até o Quadrimestre de Referência (a)
Mobiliária	0,00	0,00
Interna	0,00	0,00
Externa	0,00	0,00
Contratual	0,00	0,00
Interna	0,00	0,00
Empréstimos	0,00	0,00
Aquisição Financiada de Bens e Arrendamento Mercantil Financeiro	0,00	0,00
Antecipação de Receita Pela Venda e Termo de Bens e Serviços	0,00	0,00
Assunção, Reconhecimento e Confissão de dívida (LRF, art. 29 1º)	0,00	0,00
Operações de crédito não sujeitas ao limite para fins de contratação * (I)	0,00	0,00
Externa	0,00	0,00
Empréstimos	0,00	0,00
Aquisição Financiada de Bens e Arrendamento Mercantil Financeiro	0,00	0,00
Antecipações de Receitas pela Venda a Termo de Bens e Serviços	0,00	0,00
Assunção, Reconhecimento e Confissão de Dívidas (LRF, art. 29, § 1º)	0,00	0,00
Operações de crédito não sujeitas ao limite para fins de contratação * (II)	0,00	0,00
TOTAL (III)	0,00	0,00

APURAÇÃO DO CUMPRIMENTO DOS LIMITES	VALOR	% SOBRE A RCL AJUSTADA
RECEITAS CORRENTE LÍQUIDA - RCL(IV)	44.686.609,27	-
(-) Transferências obrigatórias da União relativas às emendas individuais (art. 166-A, § 1º, da CF) (V)	1.400.000,00	-
RECEITA CORRENTE LÍQUIDA AJUSTADA PARA CÁLCULO DOS LIMITES DE ENDIVIDAMENTO (VI) = (IV - V)	43.286.609,27	-
OPERAÇÕES VEDADAS (VII)	0,00	0,00
TOTAL CONSIDERADO PARA FINS DA APURAÇÃO DO CUMPRIMENTO DO LIMITE (VIII) = (IIIa + VII - Ia - IIa)	0,00	0,00
LIMITE GERAL DEFINIDO POR RESOLUÇÃO DO SENADO FEDERAL PARA AS OPERAÇÕES DE CRÉDITO INTERNAS E EXTERNAS	6.925.857,48	16,00 %
LIMITE DE ALERTA (inciso III do §1º do art. 59 da LRF)	6.233.271,73	14,40 %
OPERAÇÕES DE CRÉDITO POR ANTECIPAÇÃO DA RECEITA ORÇAMENTÁRIA	0,00	0,00
LIMITE DEFINIDO POR RESOLUÇÃO DO SENADO FEDERAL PARA AS OPERAÇÕES DE CRÉDITO POR ANTECIPAÇÃO DA RECEITA	3.030.062,65	7,00 %

OUTRAS OPERAÇÕES QUE INTEGRAM A DÍVIDA CONSOLIDADA	VALOR REALIZADO	
	No Quadrimestre de Referência	Até o Quadrimestre de Referência (a)
Parcelamento de Dívidas	0,00	0,00
De Tributos	0,00	0,00
De Contribuições Previdenciárias	0,00	0,00
Do FGTS	0,00	0,00
Demais Contribuições Sociais	0,00	0,00
Operações de reestruturação e recomposição do principal de dívidas	0,00	0,00

DARTAGNAN CALIXTO FRAIZ

Prefeito Municipal

ALAN PAIVA

Controle Interno

MARCELO CORINTH


Contador

DIÁRIO OFICIAL ELETRÔNICO DO MUNICÍPIO DE RIBEIRÃO DO PINHAL

Conforme Lei Municipal n.º 1.967/2018.

Ano V | Edição n.º 830 - Sexta-feira, 27 de maio de 2022.

Pág. 033

	MUNICÍPIO DE RIBEIRÃO DO PINHAL RELATÓRIO DE GESTÃO FISCAL DEMONSTRATIVO SIMPLIFICADO DO RELATÓRIO DE GESTÃO FISCAL ORÇAMENTO FISCAL E DA SEGURIDADE SOCIAL JANEIRO A ABRIL DE 2022	Página: 1 / 1
---	--	----------------------

LRF, art. 48 - Anexo 6

RECEITA CORRENTE LÍQUIDA	VALOR ATÉ O QUADRIMESTRE	
Receita Corrente Líquida		44.030.632,71
Receita Corrente Líquida Ajustada para Cálculo dos Limites de Endividamento		42.630.632,71
Receita Corrente Líquida Ajustada para Cálculo dos Limites da Despesa com Pessoal		42.630.632,71
DESPESA COM PESSOAL	VALOR	% SOBRE A RCL AJUSTADA
Despesa total com pessoal - DTP	20.949.559,68	48,40
Limite máximo (incisos I, II e III, art. 20 da LRF)	23.374.769,01	54,00
Limite prudencial (§ único, art. 22 da LRF)	22.206.030,56	51,30
Limite de alerta (inciso II do §1º do art. 59 da LRF)	21.037.292,11	48,60
DÍVIDA CONSOLIDADA	VALOR	% SOBRE A RCL
Dívida consolidada líquida	-6.677.637,32	-15,17
Limite definido por resolução do senado federal	52.836.759,25	120,00
GARANTIA DE VALORES	VALOR	% SOBRE A RCL
Total das garantias concedidas	0,00	0,00
Limite definido por resolução do senado federal	9.686.739,20	22,00
OPERAÇÕES DE CRÉDITO	VALOR	% SOBRE A RCL
Operações de crédito internas e externas	0,00	0,00
Limite definido pelo senado federal para operações de crédito internas e externas	6.925.857,48	16,00
Operações de crédito por antecipação da receita	0,00	0,00
Limite definido pelo senado federal para operações de crédito por antecipação da receita	3.030.062,65	7,00

DARTAGNAN CALIXTO FRAIZ

Prefeito Municipal

ALAN PAIVA

Controle Interno

MARCELO CORINTH

Contador

DIÁRIO OFICIAL ELETRÔNICO DO MUNICÍPIO DE RIBEIRÃO DO PINHAL

Conforme Lei Municipal n.º 1.967/2018.

Ano V | Edição n.º 830 - Sexta-feira, 27 de maio de 2022.

Pág. 034



CONVOCAÇÃO

O senhor Dartagnan Calixto Fraiz, Prefeito do Município de Ribeirão do Pinhal, Estado do Paraná, vem por meio do presente CONVOCAR a comunidade em geral para participarem da Audiência Pública relativa às Metas Fiscais relativas ao primeiro quadrimestre de 2022, que será realizada nas dependências do Plenário da Câmara Municipal, localizada nas dependências da Prefeitura Municipal, a Rua Paraná, n.º 983, às 18:30 horas do dia 30 de maio de 2022.

Ribeirão do Pinhal, 26 de maio de 2022.

Dartagnan Calixto Fraiz
Prefeito Municipal

ATOS DO PODER LEGISLATIVO

CÂMARA MUNICIPAL DE RIBEIRÃO DO PINHAL

Convocação Audiência Pública - referente ao 1º quadrimestre de 2022, do Poder Legislativo.

O Presidente do Poder Legislativo de Ribeirão do Pinhal, Estado do Paraná, no uso de suas atribuições legais e em cumprimento da Lei Complementar n.º 101/2000, torna pública a realização de Audiência Pública, no dia 30 de maio de 2022, segunda-feira, com início às 18h45, para a prestação de contas da execução orçamentária e financeira do Poder Legislativo de Ribeirão do Pinhal – PR, relativa às metas fiscais do 1º quadrimestre de 2022, atendendo ao disposto nos artigos n.º 196 da resolução n.º 002/2004 (Regimento Interno) e Lei Complementar n.º 101/2000 (Lei de Responsabilidade Fiscal). A audiência pública será realizada no Plenário da Câmara Municipal de Ribeirão do Pinhal- PR, localizada no prédio da Prefeitura Municipal de Ribeirão do Pinhal - PR, Rua Paraná, n.º 983, Centro.

Ribeirão do Pinhal – PR, 27 de maio de 2022.

EDUARDO DA CRUZ RIBEIRO
Presidente

CÂMARA MUNICIPAL DE RIBEIRÃO DO PINHAL

EXTRATO PARA PUBLICAÇÃO PROCESSO ADMINISTRATIVO N.º010/2022 INEXIGIBILIDADE DE LICITAÇÃO N.º004/2022

Objeto: Contratação da Companhia de Saneamento do Paraná – SANEPAR, concessionária de serviço público para o fornecimento de água e serviço de esgotamento sanitário à Câmara Municipal.

CNPJ: 76.484.013/0001-45

Valor total: R\$ 4.200,00 (Quatro mil e duzentos reais)

Embasmamento: Artigo-25 – inciso II e art. 13 VI da Lei Federal 8.666/93

Ribeirão do Pinhal, 27 de Maio de 2022.

EDUARDO DA CRUZ RIBEIRO
PRESIDENTE DA CÂMARA MUNICIPAL DE RIBEIRÃO DO PINHAL

CÂMARA MUNICIPAL DE RIBEIRÃO DO PINHAL

**EXTRATO PARA PUBLICAÇÃO
PROCESSO ADMINISTRATIVO Nº 011/2022
INEXIGIBILIDADE DE LICITAÇÃO Nº 003/2022**

Objeto: Contratação da empresa pública COPEL DISTRIBUIDORA S.A, CNPJ nº 04.368.898/0001-06, concessionária de serviço público, para o fornecimento de energia elétrica à Câmara Municipal de Ribeirão do Pinhal – PR.

FORNECEDOR: COPEL DISTRIBUIDORA S.A

CNPJ: 04.368.898/0001-06

VALOR TOTAL ANUAL ESTIMADO: R\$8.000,00 (Oito mil reais).

EMBASAMENTO: Artigo 25 da Lei Federal 8.666/93.

Ribeirão do Pinhal-PR, 27 de maio de 2022.

EDUARDO DA CRUZ RIBEIRO

Presidente da Câmara Municipal de Ribeirão do Pinhal

CÂMARA MUNICIPAL DE RIBEIRÃO DO PINHAL

**EXTRATO DO 4º ADITIVO AO CONTRATO Nº 007/2018
PROCESSO ADMINISTRATIVO Nº 0024/2018
PREGÃO PRESENCIAL Nº 006/2018**

Data de Assinatura: 27 de maio de 2022.

Contratante: Câmara Municipal de Ribeirão do Pinhal

Contratada: ÁGILI SOFTWARE BRASIL LTDA

CNPJ: 26.804.377/0001-97

Modalidade: PREGÃO PRESENCIAL

Objeto: Prorrogação da Vigência do contrato nº 007/2018 por mais seis meses.

Valor Estimado semestral: R\$ 6.593,28 (Seis mil quinhentos e noventa e três reais e vinte e oito centavos)

Valor Estimado mensal: R\$ 1.098,88 (um mil e noventa e oito reais e oitenta e oito centavos)

Prazo de Prorrogação: 01 de junho de 2022 a 31 de dezembro de 2022.

Ribeirão do Pinhal - PR, 27 de maio de 2022.

EDUARDO DA CRUZ RIBEIRO

Presidente da Câmara Municipal de Ribeirão do Pinhal

Assinatura Digital