



DIÁRIO OFICIAL ELETRÔNICO DO MUNICÍPIO DE RIBEIRÃO DO PINHAL

Conforme Lei Municipal nº 1.967/2018, publicada em 19 de novembro de 2018

Quinta-feira, 28 de julho de 2022

Ano V | Edição n.º 870

Total de Páginas: 028

www.ribeiraodopinhal.pr.gov.br/diariooficial

ATOS DO PODER EXECUTIVO



PREFEITURA DE
RIBEIRÃO DO PINHAL
ESTADO DO PARANÁ

DECRETO N.º 107/2022

SÚMULA - Abertura de crédito adicional suplementar.

O Senhor Dartagnan Calixto Fraiz, Prefeito do Município de Ribeirão do Pinhal, Estado do Paraná, usando de suas atribuições legais, e em especial a Lei nº 2.231 de 10 de dezembro de 2021;

DECRETA.

ARTIGO 1º - Fica aberto no orçamento vigente um crédito adicional suplementar, no valor de R\$ 537.099,15 (*quinhentos e trinta e sete mil noventa e nove reais e quinze centavos*), com recursos de remanejamento de dotações orçamentárias, na seguinte dotação de despesas:

DOTAÇÃO ORÇAMENTÁRIA.

Órgão - 04 -Secretaria Municipal da Fazenda e Planejamento.

Unidade - 001 - Departamento da Fazenda e Tributação.

Projeto/Atividade - 05.123.0003.2008 - Atividades da Gestão Contábil e Orçamentária.

Natureza da Despesa - 3.1.90.13.00.00 - Obrigações Patronais.

Código Reduzido - 01170 - 00000 - 0000/01/07/00/00 - Recursos Ordinários (Livres).

Valor R\$ 5.200,00 (*cinco mil e duzentos reais*).

Natureza da Despesa - 3.1.90.16.00.00 - Outras Despesas Variáveis - Pessoal Civil.

Código Reduzido - 01180 - 00000 - 0000/01/07/00/00 - Recursos Ordinários (Livres).

Valor R\$ 100,00 (*cem reais*).

Órgão - 04 -Secretaria Municipal da Fazenda e Planejamento.

Unidade - 001 - Departamento da Fazenda e Tributação.

Projeto/Atividade - 05.123.0003.2008 - Atividades da Gestão Contábil e Orçamentária.

Natureza da Despesa - 3.1.90.11.00.00 - Vencimentos e Vantagens Fixas - Pessoal Civil.

Código Reduzido - 01040 - 00000 - 0000/01/07/00/00 - Recursos Ordinários (Livres).

Valor R\$ 10.000,00 (*dez mil reais*).

Órgão - 04 -Secretaria Municipal da Fazenda e Planejamento.

Unidade - 001 - Departamento de Fazenda e Tributação.

Projeto/Atividade - 04.123.0003.2009 - Atividades da Gestão Financeira.

Natureza da Despesa - 3.1.90.11.00.00 - Vencimentos e Vantagens Fixas - Pessoal Civil.

Código Reduzido - 01080 - 00000 - 0000/01/07/00/00 - Recursos Ordinários (Livres).

DIÁRIO OFICIAL ELETRÔNICO DO MUNICÍPIO DE RIBEIRÃO DO PINHAL

Conforme Lei Municipal n.º 1.967/2018.

Ano V | Edição n.º 870 - Quinta-feira, 28 de julho de 2022.

Pág. 02

Valor R\$ 20.000,00 (*vinte mil reais*).

Natureza da Despesa - 3.1.90.13.00.00 - Contribuições Patronais.

Código Reduzido - 01090 - 00000 - 0000/01/07/00/00 - Recursos Ordinários (Livres).

Valor R\$ 6.000,00 (*seis mil reais*).

Natureza da Despesa - 3.1.90.16.00.00 - Outras Despesas Variáveis - Pessoal Civil.

Código Reduzido - 01100 - 00000 - 0000/01/07/00/00 - Recursos Ordinários (Livres).

Valor R\$ 2.500,00 (*dois mil e quinhentos reais*).

Órgão - 02 - Executivo Municipal.

Unidade - 001 - Gabinete do Prefeito.

Projeto/Atividade - 02.061.0002.2004 - Atividades da Assessoria Jurídica.

Natureza da Despesa - 3.1.90.11.00.00 - Vencimentos e Vantagens Fixas - Pessoal Civil.

Código Reduzido - 00150 - 00000 - 0000/01/07/00/00 - Recursos Ordinários (Livres).

Valor R\$ 20.000,00 (*vinte mil reais*).

Órgão - 06 - Secretaria Municipal de Transporte e Viação.

Unidade - 001 - Departamento de Manutenção do transporte e Viação.

Projeto/Atividade - 26.782.0005.2014 - Atividades dos Serviços Rodoviários.

Natureza da Despesa - 3.1.90.11.00.00 - Vencimentos e Vantagens Fixas - Pessoal Civil.

Código Reduzido - 001550 - 00000 - 0000/01/07/00/00 - Recursos Ordinários (Livres).

Valor R\$ 22.000,00 (*vinte e dois mil reais*).

Natureza da Despesa - 3.1.90.13.00.00 - Contribuições Patronais.

Código Reduzido - 00160 - 00000 - 0000/01/07/00/00 - Recursos Ordinários (Livres).

Valor R\$ 5.000,00 (*cinco mil reais*).

Órgão - 07 - Secretaria Municipal de Educação e Cultura.

Unidade - 001 - Departamento de Educação.

Projeto/Atividade - 12.361.0006.2016 - Atividades do Ensino Fundamental.

Natureza da Despesa - 3.1.90.11.00.00 - Vencimentos e Vantagens Fixas - Pessoal Civil.

Código Reduzido - 01940 - 00102 - 0102/02/01/00/00 - Fundeb 40%.

Valor R\$ 5.000,00 (*cinco mil reais*).

Projeto/Atividade - 12.362.0006.2017 - Atividades da Educação Infantil.

Natureza da Despesa - 3.1.90.13.00.00 - Contribuições Patronais.

Código Reduzido - 02310 - 00102 - 0102/02/01/00/00 - Fundeb 40%.

Valor R\$ 58.000,00 (*cinquenta e oito mil reais*).

Natureza da Despesa - 3.1.90.16.00.00 - Outras Despesas Variáveis - Pessoal Civil.

Código Reduzido - 02330 - 00102 - 0102/02/01/00/00 - Fundeb 40%.

Valor R\$ 13.000,00 (*treze mil reais*).

Órgão - 08 - Secretaria Municipal da Saúde.

Unidade - 001 - Fundo Municipal de Saúde.

Projeto/Atividade - 10.301.0008.2021 - Gestão da Saúde Pública Municipal.

Natureza da Despesa - 3.1.90.16.00.00 - Outras Despesas Variáveis - Pessoal Civil.

Código Reduzido - 02630 - 00303 - 0303/01/02/00/00 - Saúde - Receitas Vinculadas (E.C. 29/00 - 15%).

Valor R\$ 16.000,00 (*dezesseis mil reais*).

Projeto/Atividade - 10.301.0008.2022 - Incentivo Financeira da APS - Captação Ponderada.

DIÁRIO OFICIAL ELETRÔNICO DO MUNICÍPIO DE RIBEIRÃO DO PINHAL

Conforme Lei Municipal n.º 1.967/2018.

Ano V | Edição n.º 870 - Quinta-feira, 28 de julho de 2022.

Pág. 03

Natureza da Despesa - 3.1.90.11.00.00 - Vencimentos e Vantagens Fixas - Pessoal Civil.
Código Reduzido - 02710 - 00494 - 0494/09/02/06/20 - Bloco de Custeio das Ações e Serviços Públicos de Saúde.

Valor R\$ 48.000,00 (*quarenta e oito mil reais*).

Natureza da Despesa - 3.1.90.13.00.00 - Contribuições Patronais.
Código Reduzido - 02720 - 00494 - 0494/09/02/06/20 - Bloco de Custeio das Ações e Serviços Públicos de Saúde.

Valor R\$ 2.000,00 (*dois mil reais*).

Órgão - 12 - Secretaria Municipal de Esportes, Turismo e Lazer.

Unidade - 001 - Secretaria Municipal de Esportes, Turismo e Lazer.

Projeto/Atividade - 27.812.0013.2054 - Atividades do Esporte, Turismo e Lazer.

Natureza da Despesa - 3.1.90.11.00.00 - Vencimentos e Vantagens Fixas - Pessoal Civil.

Código Reduzido - 03210 - 00000 - 0000/01/07/00/00 - Recursos Ordinários (Livres).

Valor R\$ 28.000,00 (*vinte e oito mil reais*).

Natureza da Despesa - 3.1.90.13.00.00 - Contribuições Patronais.

Código Reduzido - 03220 - 00000 - 0000/01/07/00/00 - Recursos Ordinários (Livres).

Valor R\$ 27.000,00 (*sete mil reais*).

Natureza da Despesa - 3.1.90.16.00.00 - Outras Despesas Variáveis - Pessoal Civil.

Código Reduzido - 03230 - 00000 - 0000/01/07/00/00 - Recursos Ordinários (Livres).

Valor R\$ 2.500,00 (*dois mil e quinhentos reais*).

Órgão - 09 - Secretaria Municipal de Assistência Social.

Unidade - 001 - Departamento de Assistência Social.

Projeto/Atividade - 08.244.0009.2032 - Atividades da Assistência Social.

Natureza da Despesa - 3.1.90.11.00.00 - Vencimentos e Vantagens Fixas - Pessoal Civil.

Código Reduzido - 06000 - 00000 - 0000/01/07/00/00 - Recursos Ordinários (Livres).

Valor R\$ 51.000,00 (*cinquenta e um mil reais*).

Natureza da Despesa - 3.1.90.13.00.00 - Contribuições Patronais.

Código Reduzido - 06001 - 00000 - 0000/01/07/00/00 - Recursos Ordinários (Livres).

Valor R\$ 12.500,00 (*doze mil e quinhentos reais*).

Natureza da Despesa - 3.1.90.16.00.00 - Outras Despesas Variáveis - Pessoal Civil.

Código Reduzido - 06003 - 00000 - 0000/01/07/00/00 - Recursos Ordinários (Livres).

Valor R\$ 4.000,00 (*quatro mil reais*).

Órgão - 03 - Secretaria Municipal de Administração.

Unidade - 001 - Departamento de Administração, Compras e Licitações.

Projeto/Atividade - 04.122.0003.2005 - Atividades da Administração Municipal.

Natureza da Despesa - 3.1.90.16.00.00 - Outras Despesas Variáveis - Pessoal Civil.

Código Reduzido - 00760 - 00000 - 0000/01/07/00/00 - Recursos Ordinários (Livres).

Valor R\$ 3.500,00 (*três mil e quinhentos reais*).

Órgão - 07 - Secretaria Municipal de Educação e Cultura.

Unidade - 001 - Departamento de Educação.

Projeto/Atividade - 12.361.0006.2017 - Atividades da Educação Infantil.

Natureza da Despesa - 3.1.90.11.00.00 - Vencimentos e Vantagens Fixas - Pessoal Civil.

DIÁRIO OFICIAL ELETRÔNICO DO MUNICÍPIO DE RIBEIRÃO DO PINHAL

Conforme Lei Municipal n.º 1.967/2018.

Ano V | Edição n.º 870 - Quinta-feira, 28 de julho de 2022.

Pág. 04

Código Reduzido - 02270 - 00102 - 0102/02/01/00/00 - Fundeb 40%.

Valor R\$ 112.188,09 (*cento e doze mil cento e oitenta e oito reais e nove centavos*).

Órgão - 03 - Secretaria Municipal de Administração.

Unidade - 002 - Departamento de Recursos Humanos.

Projeto/Atividade - 04.122.0003.2007 - Gestão de Recursos Humanos e Pessoal.

Natureza da Despesa - 3.1.90.16.00.00 - Outras Despesas Variáveis - Pessoal Civil.

Código Reduzido - 03346 - 00000 - 0000/01/07/00/00 - Recursos Ordinários (Livres).

Valor R\$ 3.565,08 (*três mil quinhentos e sessenta e cinco reais e oito centavos*).

Natureza da Despesa - 3.1.90.94.00.00 - Indenizações e Restituições Trabalhistas.

Código Reduzido-03351-01101-1038/02/01/00/00-Transf. do FUNDEB-Comp. da União - VAAT - mínimo de 70% estabel.

Valor R\$ 978,71 (*novecientos e setenta e oito reais e setenta e um centavos*).

Natureza da Despesa - 3.1.90.94.00.00 - Indenizações e Restituições Trabalhistas.

Código Reduzido - 07505 - 00000 - 0000/01/07/00/00 - Recursos Ordinários (Livres).

Valor R\$ 583,44 (*quinhentos e oitenta e três reais e quarenta e quatro centavos*).

Órgão - 08 - Secretaria Municipal da Saúde.

Unidade - 001 - Fundo Municipal de Saúde.

Projeto/Atividade - 10.301.0008.2021 - Gestão da Saúde Pública Municipal.

Natureza da Despesa - 3.1.90.94.00.00 - Indenizações e Restituições Trabalhistas.

Código Reduzido - 07507 - 00303 - 0303/01/02/00/00 - Saúde - Receitas Vinculadas (E.C. 29/00 - 15%).

Valor R\$ 39.000,00 (*trinta e nove mil reais*).

Órgão - 01 - Secretaria Municipal de Administração.

Unidade - 002 - Departamento de Recursos Humanos.

Projeto/Atividade - 04.122.0003.2007 - Gestão de Recursos Humanos e Pessoal.

Natureza da Despesa - 3.1.90.01.00.00 - Aposentadorias, Reserva Remunerada e Reformas.

Código Reduzido - 03347 - 00000 - 0000/01/07/00/00 - Recursos Ordinários (Livres).

Valor R\$ 19.483,83 (*dezenove mil quatrocentos e oitenta e três reais e oitenta e três centavos*).

ARTIGO 2º - O crédito adicional suplementar a que se refere o artigo 1º será coberto pelo remanejamento das dotações orçamentárias, que abaixo seguem.

Órgão - 08 - Secretaria Municipal da Saúde.

Unidade - 001 - Fundo Municipal de Saúde.

Projeto/Atividade - 10.301.0008.2021 - Gestão da Saúde Pública Municipal.

Natureza da Despesa - 3.1.90.11.00.00 - Vencimentos e Vantagens Fixas - Pessoal Civil.

Código Reduzido - 02610 - 00303 - 0303/01/02/00/00 - Saúde - Receitas Vinculadas (E.C. 29/00 - 15%).

Valor R\$ 55.000,00 (*cinquenta e cinco mil reais*).

Projeto/Atividade - 10.301.0008.2028 - Agente Comunitário de Saúde.

Natureza da Despesa - 3.1.90.11.00.00 - Vencimentos e Vantagens Fixas - Pessoal Civil.

Código Reduzido - 02890 - 00494 - 0494/09/02/06/20 - Bloco de Custeio das Ações e Serviços Públicos de Saúde.

Valor R\$ 50.000,00 (*cinquenta mil reais*).

Órgão - 07 - Secretaria Municipal de Educação e Cultura.

Unidade - 001 - Departamento de Educação.

DIÁRIO OFICIAL ELETRÔNICO DO MUNICÍPIO DE RIBEIRÃO DO PINHAL

Conforme Lei Municipal n.º 1.967/2018.

Ano V | Edição n.º 870 - Quinta-feira, 28 de julho de 2022.

Pág. 05

Projeto/Atividade - 12.361.0006.2016 - Atividades do Ensino Fundamental.
Natureza da Despesa - 3.1.90.94.00.00 - Indenizações e Restituições Trabalhistas.
Código Reduzido - 02001 - 01101 - 1038/02/01/00/00 - Transf. do FUNDEB - Comp. da União - VAAT
- mínimo de 70% estabel.

Valor R\$ 978,71 (*novecentos e setenta e oito reais e setenta e um centavos*).

Órgão - 09 - Secretaria Municipal de Assistência Social.

Unidade - 002 - Departamento da Criança, Adolescente e Idoso.

Projeto/Atividade - 08.243.0010.2046 - Gestão Fundo Municipal da criança e adolescente/CMDCA.

Natureza da Despesa - 3.3.90.30.00.00 - Material de Consumo.

Código Reduzido - 04051 - 00000 - 0000/01/07/00/00 - Recursos Ordinários (Livres).

Valor R\$ 17.813,47 (*dezesete mil oitocentos e treze reais e quarenta e sete centavos*).

Natureza da Despesa - 3.3.90.36.00.00 - Outros Serviços de Terceiros - Pessoa Física.

Código Reduzido - 04060 - 00000 - 0000/01/07/00/00 - Recursos Ordinários (Livres).

Valor R\$ 19.256,56 (*dezenove mil duzentos e cinquenta e seis reais e cinquenta e seis centavos*).

Natureza da Despesa - 3.3.90.39.00.00 - Outros Serviços de Terceiros - Pessoa Jurídica.

Código Reduzido - 04052 - 00000 - 0000/01/07/00/00 - Recursos Ordinários (Livres).

Valor R\$ 20.000,00 (*vinte mil reais*).

Projeto/Atividade - 08.243.0010.2047 - Atividades da Casa Lar.

Natureza da Despesa - 3.3.90.30.00.00 - Material de Consumo.

Código Reduzido - 04058 - 00000 - 0000/01/07/00/00 - Recursos Ordinários (Livres).

Valor R\$ 16.835,38 (*dezesete mil oitocentos e trinta e cinco reais e trinta e oito centavos*).

Natureza da Despesa - 3.3.90.32.00.00 - Material, Bem ou Serviço para Distribuição Gratuita.

Código Reduzido - 04018 - 00000 - 0000/01/07/00/00 - Recursos Ordinários (Livres).

Valor R\$ 5.000,00 (*cinco mil reais*).

Natureza da Despesa - 3.3.90.39.00.00 - Outros Serviços de Terceiros - Pessoa Jurídica.

Código Reduzido - 04089 - 00000 - 0000/01/07/00/00 - Recursos Ordinários (Livres).

Valor R\$ 16.382,78 (*dezesesseis mil trezentos e oitenta e dois reais e setenta e oito centavos*).

Projeto/Atividade - 08.243.0010.2049 - Atividades do Conselho Tutelar.

Natureza da Despesa - 3.3.90.30.00.00 - Material de Consumo.

Código Reduzido - 00127 - 00000 - 0000/01/07/00/00 - Recursos Ordinários (Livres).

Valor R\$ 20.000,00 (*vinte mil reais*).

Natureza da Despesa - 3.3.90.36.00.00 - Outros Serviços de Terceiros - Pessoa Física.

Código Reduzido - 00129 - 00000 - 0000/01/07/00/00 - Recursos Ordinários (Livres).

Valor R\$ 5.400,00 (*cinco mil e quatrocentos reais*).

Órgão - 10 - Secretaria Municipal da Indústria, Comércio e Habitação.

Unidade - 001 - Secretaria Municipal da Indústria, Comércio e Habitação.

Projeto/Atividade - 22.661.0011.2052 - Atividades da Indústria e Comércio.

Natureza da Despesa - 3.3.90.14.00.00 - Diárias - Civil.

Código Reduzido - 03070 - 00000 - 0000/01/07/00/00 - Recursos Ordinários (Livres).

Valor R\$ 5.000,00 (*cinco mil reais*).

Órgão - 11 - Secretaria Municipal de Agricultura, Abastecimento, M. Ambiente e R. Hídricos.

Unidade - 001 - Secretaria Municipal de Agricultura, Abastecimento, M. Ambiente e R. Hídricos.

Projeto/Atividade - 20.606.0012.2053 - Atividades da Agricultura e Meio Ambiente.

DIÁRIO OFICIAL ELETRÔNICO DO MUNICÍPIO DE RIBEIRÃO DO PINHAL

Conforme Lei Municipal n.º 1.967/2018.

Ano V | Edição n.º 870 - Quinta-feira, 28 de julho de 2022.

Pág. 06

Natureza da Despesa - 3.1.90.13.00.00 - Obrigações Patronais.
Código Reduzido - 03130 - 00000 - 0000/01/07/00/00 - Recursos Ordinários (Livres).
Valor R\$ 19.719,26 (*dezenove mil setecentos e dezenove reais e vinte e seis centavos*).

Natureza da Despesa - 3.3.90.30.00.00 - Material de Consumo.
Código Reduzido - 03150 - 00000 - 0000/01/07/00/00 - Recursos Ordinários (Livres).
Valor R\$ 10.390,03 (*dez mil trezentos e noventa reais e três centavos*).

Natureza da Despesa - 4.4.90.52.00.00 - Equipamentos e Material Permanente.
Código Reduzido - 03180 - 00000 - 0000/01/07/00/00 - Recursos Ordinários (Livres).
Valor R\$ 9.457,04 (*nove mil quatrocentos e cinquenta e sete reais e quatro centavos*).

Natureza da Despesa - 4.4.90.52.00.00 - Equipamentos e Material Permanente.
Código Reduzido - 03200 - 00000 - 0000/01/07/00/00 - Recursos Ordinários (Livres).
Valor R\$ 15.000,00 (*quinze mil reais*).

Projeto/Atividade - 27.812.0013.2054 - Atividades do Esporte, Turismo e Lazer.
Natureza da Despesa - 4.4.90.52.00.00 - Equipamentos e Material Permanente.
Código Reduzido - 03250 - 00000 - 0000/01/07/00/00 - Recursos Ordinários (Livres).
Valor R\$ 23.194,00 (*vinte e três mil cento e noventa e quatro reais*).

Natureza da Despesa - 3.1.90.13.00.00 - Contribuições Patronais.
Código Reduzido - 01980 - 00102 - 0102/02/01/00/00 - Fundeb 40%.
Valor R\$ 47.000,00 (*quarenta e sete mil reais*).

Órgão - 03 - Secretaria Municipal de Administração.
Unidade - 001 - Departamento de Administração, Compras e Licitações.
Projeto/Atividade - 04.122.0003.2005 - Atividades das Administração Municipal.
Natureza da Despesa - 3.3.90.39.00.00 - Outros serviços de terceiros - pessoa jurídica.
Código reduzido - 00820 - 00000 - 0000/01/07/00/00 - Recursos Ordinários (Livres).
Valor R\$ 141.188,09 (*cento e quarenta e um mil cento e oitenta e oito reais e nove centavos*).

Órgão - 01 - Secretaria Municipal de Administração.
Unidade - 002 - Departamento de Recursos Humanos.
Projeto/Atividade - 04.122.0003.2007 - Gestão de Recursos Humanos e Pessoal.
Natureza da Despesa - 3.1.90.01.00.00 - Aposentadorias, Reserva Remunerada e Reformas.
Código Reduzido - 01020 - 00000 - 0000/01/07/00/00 - Recursos Ordinários (Livres).
Valor R\$ 19.483,83 (*dezenove mil quatrocentos e oitenta e três reais e oitenta e três centavos*).

Órgão - 12 - Secretaria Municipal de Esportes, Turismo e Lazer.
Unidade - 001 - Secretaria Municipal de Esportes, Turismo e Lazer.
Projeto/Atividade - 27.811.0013.1007 - Investimentos no Esporte, Turismo e Lazer.
Natureza da Despesa - 4.4.90.51.00.00 - Obras e Instalações.
Código Reduzido - 03190 - 00000 - 0000/01/07/00/00 - Recursos Ordinários (Livres).
Valor R\$ 20.000,00 (*vinte mil reais*).

ARTIGO 3º - Este decreto entrará em vigor na data de sua publicação, revogadas as disposições em contrário.

Ribeirão do Pinhal – PR, em 28 de julho de 2022.

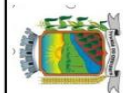
Dartagnan Calixto Fraiz
Prefeito Municipal

DIÁRIO OFICIAL ELETRÔNICO DO MUNICÍPIO DE RIBEIRÃO DO PINHAL

Conforme Lei Municipal n.º 1.967/2018.

Ano V | Edição n.º 870 - Quinta-feira, 28 de julho de 2022.

Pág. 07



MUNICÍPIO DE RIBEIRÃO DO PINHAL
RELATÓRIO RESUMIDO DA EXECUÇÃO ORÇAMENTÁRIA
BALANÇO ORÇAMENTÁRIO - DESPESA
ORÇAMENTO FISCAL E DA SEGURIDADE SOCIAL
MAIO A JUNHO DE 2022

Página: 1 / 1

RREO - Anexo 1 (LRF, Art. 52, inciso I, alíneas "a" e "b" do inciso II e §1º)

DESPESAS	Dotação inicial (d)	Dotação atualizada (e)	DESPESAS EMPENHADAS		Saldo (g) = (e-f)	DESPESAS LIQUIDADAS		Saldo (h) = (e-h)	Despesa pagas até o bimestre (i)
			No bimestre	Até bimestre (f)		No bimestre	Até bimestre (h)		
DESPESAS (EXCETO INTRA-ORÇAMENTÁRIAS) (VII)	37.583.340,44	49.930.227,69	9.056.115,66	27.588.832,06	22.341.395,63	7.757.410,06	20.729.441,28	29.200.786,41	20.445.643,98
DESPESAS CORRENTES	35.111.938,31	39.911.954,47	6.346.542,27	21.688.690,12	18.223.264,35	6.654.678,28	19.106.018,80	20.805.935,67	18.822.421,50
PESSOAL E ENCARGOS SOCIAIS	19.076.256,00	20.825.161,35	3.878.038,92	10.872.094,39	9.953.066,96	3.878.038,92	10.872.094,39	9.953.066,96	10.872.050,76
JUROS E ENCARGOS DA DÍVIDA	0,00	0,00	0,00	0,00	0,00	0,00	0,00	0,00	0,00
OUTRAS DESPESAS CORRENTES	16.035.682,31	19.086.793,12	2.468.503,35	10.816.595,73	8.270.197,39	2.776.639,36	8.233.934,41	10.852.868,71	7.950.370,74
DESPESAS DE CAPITAL	2.094.666,93	9.641.538,02	2.709.573,39	5.900.141,94	3.741.398,08	1.102.731,78	1.623.422,48	8.018.115,54	1.623.422,48
INVESTIMENTOS	2.094.666,93	9.475.538,02	2.660.843,84	5.754.810,59	3.720.727,43	1.054.002,23	1.478.091,13	7.997.446,89	1.478.091,13
INVERSÕES FINANCEIRAS	0,00	0,00	0,00	0,00	0,00	0,00	0,00	0,00	0,00
AMORTIZAÇÃO DA DÍVIDA	0,00	166.000,00	48.729,55	145.331,35	20.668,65	48.729,55	145.331,35	20.668,65	145.331,35
RESERVA DE CONTINGÊNCIA	376.735,20	376.735,20	0,00	0,00	376.735,20	0,00	0,00	376.735,20	0,00
RESERVA DE CONTINGÊNCIA	376.735,20	376.735,20	0,00	0,00	376.735,20	0,00	0,00	376.735,20	0,00
DESPESAS INTRA-ORÇAMENTÁRIAS (IX)	0,00	0,00	0,00	0,00	0,00	0,00	0,00	0,00	0,00
SUBTOTAL DAS DESPESAS (X) = (VII + IX)	37.583.340,44	49.930.227,69	9.056.115,66	27.588.832,06	22.341.395,63	7.757.410,06	20.729.441,28	29.200.786,41	20.445.643,98
AMORTIZAÇÃO DA DÍVIDA - REFINANCIAMENTO (XI)	0,00	0,00	0,00	0,00	0,00	0,00	0,00	0,00	0,00
Amortização da Dívida Interna	0,00	0,00	0,00	0,00	0,00	0,00	0,00	0,00	0,00
Dívida Mobiliária	0,00	0,00	0,00	0,00	0,00	0,00	0,00	0,00	0,00
Outras Dívidas	0,00	0,00	0,00	0,00	0,00	0,00	0,00	0,00	0,00
Amortização da Dívida Externa	0,00	0,00	0,00	0,00	0,00	0,00	0,00	0,00	0,00
Dívida Mobiliária	0,00	0,00	0,00	0,00	0,00	0,00	0,00	0,00	0,00
Outras Dívidas	0,00	0,00	0,00	0,00	0,00	0,00	0,00	0,00	0,00
TOTAL DAS DESPESAS (XII) = (X + XI)	37.583.340,44	49.930.227,69	9.056.115,66	27.588.832,06	22.341.395,63	7.757.410,06	20.729.441,28	29.200.786,41	20.445.643,98
RESERVA DO RPPS	0,00	0,00	0,00	0,00	0,00	0,00	0,00	0,00	0,00
SUPERÁVIT (XIII)	0,00	0,00	1.103.514,88	0,00	0,00	2.402.220,48	5.198.214,20	(5.198.214,20)	5.481.811,50
TOTAL COM SUPERÁVIT (XIV) = (XIII + XIV)	37.583.340,44	49.930.227,69	10.159.630,54	27.588.832,06	22.341.395,63	10.159.630,54	25.927.655,48	24.002.572,21	25.927.655,48

DARTAGNAN CALIXTO FRAIZ

Prefeito Municipal

ALAN PAIVA

Controle Interno

MARCELO CORINTH

Contador

DIÁRIO OFICIAL ELETRÔNICO DO MUNICÍPIO DE RIBEIRÃO DO PINHAL

Conforme Lei Municipal n.º 1.967/2018.

Ano V | Edição n.º 870 - Quinta-feira, 28 de julho de 2022.

Pág. 08



MUNICÍPIO DE RIBEIRÃO DO PINHAL
RELATÓRIO RESUMIDO DA EXECUÇÃO ORÇAMENTÁRIA
BALANÇO ORÇAMENTÁRIO - RECEITAS
ORÇAMENTO FISCAL E DA SEGURIDADE SOCIAL
MAIO A JUNHO DE 2022

RREO - Anexo 1 (LRF, Art. 52, inciso I, alíneas "a" e "b" do inciso II e §1º)

Página: 1 / 2

RECEITAS	Previsão Inicial	Previsão atualizada(a)	Receitas realizadas				Saldo a realizar (a - c)
			No bimestre (b)	% (b/a)	Até o bimestre (c)	% (c/a)	
RECEITAS (EXCETO INTRA-ORÇAMENTÁRIAS) (I)	37.583.340,44	43.863.485,53	10.159.630,54	23,16	25.927.655,48	59,11	17.935.830,05
RECEITAS CORRENTES	37.348.340,44	42.147.510,46	9.722.580,54	23,07	25.301.405,48	60,03	16.846.104,98
IMPOSTOS, TAXAS E CONTRIBUIÇÕES DE MELHORIA	1.826.650,00	2.591.307,50	1.604.644,37	61,92	2.908.486,02	112,24	(317.178,52)
IMPOSTOS	1.610.500,00	2.375.157,50	1.566.588,20	65,96	2.772.640,65	116,74	(397.483,15)
TAXAS	216.150,00	216.150,00	38.056,17	17,61	135.845,37	62,85	80.304,63
CONTRIBUIÇÃO DE MELHORIA	0,00	0,00	0,00	0,00	0,00	0,00	0,00
CONTRIBUIÇÕES	110.000,00	110.000,00	30.931,23	28,12	49.476,32	44,98	60.523,68
CONTRIBUIÇÃO PARA O CUSTEIO DO SERVIÇO DE	110.000,00	110.000,00	30.931,23	28,12	49.476,32	44,98	60.523,68
RECEITA PATRIMONIAL	120.000,00	176.231,07	208.814,05	118,49	498.244,95	282,72	(322.013,88)
EXPLORAÇÃO DO PATRIMÔNIO IMOBILIÁRIO DO	0,00	0,00	4.316,17	0,00	11.374,12	0,00	(11.374,12)
VALORES MOBILIÁRIOS	120.000,00	176.231,07	204.497,88	116,04	486.870,83	276,27	(310.639,76)
RECEITA DE SERVIÇOS	0,00	0,00	5.546,52	0,00	12.951,01	0,00	(12.951,01)
SERVIÇOS ADMINISTRATIVOS E COMERCIAIS	0,00	0,00	651,88	0,00	2.861,86	0,00	(2.861,86)
SERVIÇOS E ATIVIDADES REFERENTES À	0,00	0,00	2.343,38	0,00	5.057,65	0,00	(5.057,65)
OUTROS SERVIÇOS	0,00	0,00	2.551,26	0,00	5.031,50	0,00	(5.031,50)
TRANSFERÊNCIAS CORRENTES	35.202.965,20	39.181.246,65	7.775.054,27	19,84	21.680.385,39	55,33	17.500.861,26
TRANSFERÊNCIAS DA UNIÃO E DE SUAS	23.553.965,20	27.532.246,65	4.880.600,45	17,73	12.221.104,87	44,39	15.311.141,78
TRANSFERÊNCIAS DOS ESTADOS E DO DISTRITO	4.801.000,00	4.801.000,00	1.183.966,04	24,66	4.039.898,28	84,15	761.101,72
TRANSFERÊNCIAS DE OUTRAS INSTITUIÇÕES	6.848.000,00	6.848.000,00	1.710.487,78	24,98	5.419.382,24	79,14	1.428.617,76
OUTRAS RECEITAS CORRENTES	88.725,24	88.725,24	97.590,10	109,99	151.861,79	171,16	(63.136,55)
MULTAS ADMINISTRATIVAS, CONTRATUAIS E	0,00	0,00	0,00	0,00	0,00	0,00	0,00
INDENIZAÇÕES, RESTITUIÇÕES E	88.725,24	88.725,24	97.590,10	109,99	151.861,79	171,16	(63.136,55)
BENS, DIREITOS E VALORES INCORPORADOS AO	0,00	0,00	0,00	0,00	0,00	0,00	0,00
DEMAIS RECEITAS CORRENTES	0,00	0,00	0,00	0,00	0,00	0,00	0,00
RECEITAS DE CAPITAL	235.000,00	1.715.975,07	437.050,00	25,47	626.250,00	36,50	1.089.725,07
ALIENAÇÃO DE BENS	60.000,00	60.000,00	0,00	0,00	0,00	0,00	60.000,00
ALIENAÇÃO DE BENS MÓVEIS	0,00	0,00	0,00	0,00	0,00	0,00	0,00
ALIENAÇÃO DE BENS IMÓVEIS	60.000,00	60.000,00	0,00	0,00	0,00	0,00	60.000,00
TRANSFERÊNCIAS DE CAPITAL	175.000,00	1.655.975,07	437.050,00	26,39	626.250,00	37,82	1.029.725,07
TRANSFERÊNCIAS DA UNIÃO E DE SUAS	175.000,00	905.975,07	267.050,00	29,48	267.050,00	29,48	638.925,07
TRANSFERÊNCIAS DOS ESTADOS E DO DISTRITO	0,00	750.000,00	170.000,00	22,67	359.200,00	47,89	390.800,00
RECEITAS INTRA-ORÇAMENTÁRIAS (II)	0,00	0,00	0,00	0,00	0,00	0,00	0,00
SUBTOTAL DAS RECEITAS (III)=(I+II)	37.583.340,44	43.863.485,53	10.159.630,54	23,16	25.927.655,48	59,11	17.935.830,05
OPERAÇÕES DE CRÉDITO - REFINANCIAMENTO (IV)	0,00	0,00	0,00	0,00	0,00	0,00	0,00
OPERAÇÕES DE CRÉDITO INTERNAS	0,00	0,00	0,00	0,00	0,00	0,00	0,00
MOBILIÁRIA	0,00	0,00	0,00	0,00	0,00	0,00	0,00
CONTRATUAL	0,00	0,00	0,00	0,00	0,00	0,00	0,00
OPERAÇÕES DE CRÉDITO EXTERNAS	0,00	0,00	0,00	0,00	0,00	0,00	0,00
MOBILIÁRIA	0,00	0,00	0,00	0,00	0,00	0,00	0,00
CONTRATUAL	0,00	0,00	0,00	0,00	0,00	0,00	0,00
TOTAL DAS RECEITAS (V) = (III + IV)	37.583.340,44	43.863.485,53	10.159.630,54	23,16	25.927.655,48	59,11	17.935.830,05
DÉFICIT (VI)	0,00	0,00	0,00	0,00	0,00	0,00	0,00
TOTAL COM DÉFICIT (VII) = (V + VI)	37.583.340,44	43.863.485,53	10.159.630,54	23,16	25.927.655,48	59,11	17.935.830,05
SALDO DE EXERCÍCIOS ANTERIORES	0,00	6.685.544,22	0,00	0,00	6.685.544,22	100,00	0,00
RECURSOS ARRECADADOS EM EXERCÍCIOS	0,00	0,00	0,00	0,00	0,00	0,00	0,00
SUPERÁVIT FINANCEIRO	0,00	6.685.544,22	0,00	0,00	6.685.544,22	100,00	0,00

DARTAGNAN CALIXTO FRAIZ

Prefeito Municipal

ALAN PAIVA

Controle Interno

MARCELO CORINTH

Contador



MUNICÍPIO DE RIBEIRÃO DO PINHAL
RELATÓRIO RESUMIDO DA EXECUÇÃO ORÇAMENTARIA
BALANÇO ORÇAMENTÁRIO - RECEITAS
ORÇAMENTO FISCAL E DA SEGURIDADE SOCIAL
MAIO A JUNHO DE 2022

RREO - Anexo 1 (LRF, Art. 52, inciso I, alíneas "a" e "b" do inciso II e §1º)

Página: 2 / 2

DIÁRIO OFICIAL ELETRÔNICO DO MUNICÍPIO DE RIBEIRÃO DO PINHAL

Conforme Lei Municipal n.º 1.967/2018.

Ano V | Edição n.º 870 - Quinta-feira, 28 de julho de 2022.

Pág. 010



MUNICÍPIO DE RIBEIRÃO DO PINHAL
RELATÓRIO RESUMIDO DA EXECUÇÃO ORÇAMENTÁRIA
DEMONSTRATIVO DAS PARCERIAS PÚBLICO-PRIVADAS
ORÇAMENTO FISCAL E DA SEGURIDADE SOCIAL
2022

Página: 1/1

RREO – Anexo 13 (Lei nº 11.079, de 30.12.2004, arts. 22, 25 e 28)

R\$ 1,00

IMPACTOS DAS CONTRATAÇÕES DE PPP	SALDO TOTAL EM 31 DE DEZEMBRO DO EXERCÍCIO ANTERIOR (a)	SALDO FINAL
		Até o bimestre (b)
TOTAL DE ATIVOS	0,00	0,00
Ativos Contabilizados na SPE	0,00	0,00
TOTAL DE PASSIVOS	0,00	0,00
Obrigações decorrentes de Ativos Constituídos pela SPE	0,00	0,00
Provisões de PPP	0,00	0,00
Outros Passivos	0,00	0,00
ATOS POTENCIAIS PASSIVOS	0,00	0,00
Obrigações Contratuais	0,00	0,00
Riscos não Provisionados	0,00	0,00
Garantias Concedidas	0,00	0,00
Outros Passivos Contingentes	0,00	0,00

DESPESAS DE PPP	EXERCÍCIO ANTERIOR	EXERCÍCIO CORRENTE (EC)	2023	2024	2025	2026	2027	2028	2029	2030	2031
Do Ente Federado, exceto estaduais não dependentes (I) Das Estaduais Não-dependentes	0,00	0,00	0,00	0,00	0,00	0,00	0,00	0,00	0,00	0,00	0,00
TOTAL DAS DESPESAS	0,00	0,00	0,00	0,00	0,00	0,00	0,00	0,00	0,00	0,00	0,00
PPP A CONTRATAR (II)	0,00	0,00	0,00	0,00	0,00	0,00	0,00	0,00	0,00	0,00	0,00
RECEITA CORRENTE LÍQUIDA (RCL) (III)	40.202.333,31	29.140.449,16	0,00	0,00	0,00	0,00	0,00	0,00	0,00	0,00	0,00
TOTAL DAS DESPESAS CONSIDERADAS PARA O LIMITE (IV = I + II)	0,00	0,00	0,00	0,00	0,00	0,00	0,00	0,00	0,00	0,00	0,00
TOTAL DAS DESPESAS / RCL (%) (V = IV / III)	0,00	0,00	0,00	0,00	0,00	0,00	0,00	0,00	0,00	0,00	0,00

Nota:

DARTAGNAN CALIXTO FRAIZ
Prefeito Municipal

ALAN PAIVA
Controle Interno


MARCELO CORINTH
Contador

DIÁRIO OFICIAL ELETRÔNICO DO MUNICÍPIO DE RIBEIRÃO DO PINHAL

Conforme Lei Municipal n.º 1.967/2018.

Ano V | Edição n.º 870 - Quinta-feira, 28 de julho de 2022.

Pág. 011

	MUNICÍPIO DE RIBEIRÃO DO PINHAL RELATÓRIO RESUMIDO DA EXECUÇÃO ORÇAMENTARIA DEMONSTRATIVO DAS RECEITAS E DESPESAS COM AÇÕES E SERVIÇOS PÚBLICOS DE SAÚDE ORÇAMENTO FISCAL E DA SEGURIDADE SOCIAL JANEIRO A JUNHO DE 2022	Página: 1 / 3
---	---	----------------------

RREO – ANEXO 12 (LC 141/2012, art. 35)

RECEITAS RESULTANTES DE IMPOSTOS E TRANSFERÊNCIAS CONSTITUCIONAIS E LEGAIS	PREVISÃO INICIAL	PREVISÃO ATUALIZADA (a)	RECEITAS REALIZADAS	
			Até o bimestre (b)	% (b/a) x 100
RECEITA DE IMPOSTOS (I)	1.610.500,00	2.375.157,50	2.772.640,65	116,74
Receita Resultante do Imposto Predial e Territorial Urbano - IPTU	380.235,20	1.128.912,57	1.649.939,91	146,15
IPTU	376.735,20	800.399,43	1.088.024,44	135,94
Multas, Juros de Mora, Dívida Ativa e Outros Encargos do IPTU	3.500,00	328.513,14	561.915,47	171,05
Receita Resultante do Imposto sobre Serviços de Qualquer Natureza - ITBI	335.264,80	335.264,80	222.103,62	66,25
ITBI	319.264,80	319.264,80	222.015,84	69,54
Multas, Juros de Mora, Dívida Ativa e Outros Encargos do ITBI	16.000,00	16.000,00	87,78	0,55
Receita Resultante do Imposto sobre Serviços de Qualquer Natureza - ISS	381.000,00	396.980,13	383.453,37	96,59
ISS	350.000,00	365.980,13	383.182,47	104,70
Multas, Juros de Mora, Dívida Ativa e Outros Encargos do ISS	31.000,00	31.000,00	270,90	0,87
Receita Resultante do Imposto sobre a Renda e Proventos de Qualquer Natureza Retido na Fonte - IRRF	514.000,00	514.000,00	517.143,75	100,61
RECEITA DE TRANSFERÊNCIAS CONSTITUCIONAIS E LEGAIS (II)	27.714.044,48	27.714.044,48	14.919.129,03	53,83
Cota-Parte FPM	22.029.044,48	22.029.044,48	10.175.740,61	46,19
Cota-Parte ITR	30.000,00	30.000,00	40.558,97	135,20
Cota-Parte IPVA	1.500.000,00	1.500.000,00	1.421.149,41	94,74
Cota-Parte ICMS	4.000.000,00	4.000.000,00	3.221.146,15	80,53
Cota-Parte IPI-Exportação	110.000,00	110.000,00	38.276,17	34,80
Compensações Financeiras Provenientes de Impostos e Transferências Constitucionais	45.000,00	45.000,00	22.257,72	49,46
Desoneração ICMS (LC 87/96)	45.000,00	45.000,00	22.257,72	49,46
Outras	0,00	0,00	0,00	0,00
TOTAL DAS RECEITAS RESULTANTES DE IMPOSTOS E TRANSFERÊNCIAS CONSTITUCIONAIS E LEGAIS - (III) = (I) + (II)	29.324.544,48	30.089.201,98	17.691.769,68	58,80

DESPESAS COM AÇÕES E SERVIÇOS PÚBLICOS DE SAÚDE (ASPS) - POR SUBFUNÇÃO E CATEGORIA ECONÔMICA	DOTAÇÃO INICIAL	DOTAÇÃO ATUALIZADA (c)	DESPESAS EMPENHADAS		DESPESAS LIQUIDADAS		DESPESAS PAGAS	
			Até o bimestre (d)	% (d/c) x 100	Até o bimestre (e)	% (e/c) x 100	Até o bimestre (f)	% (f/c) x 100
ATENÇÃO BÁSICA (IV)	7.003.244,62	7.375.388,60	3.173.129,09	43,02	2.842.768,00	38,54	2.788.446,58	37,81
Despesas Correntes	6.740.000,00	7.227.051,93	3.092.254,61	42,79	2.842.768,00	39,34	2.788.446,58	38,58
Despesas de Capital	263.244,62	148.336,67	80.874,48	54,52	0,00	0,00	0,00	0,00
ASSISTÊNCIA HOSPITALAR E AMBULATORIAL (V)	0,00	0,00	0,00	0,00	0,00	0,00	0,00	0,00
Despesas Correntes	0,00	0,00	0,00	0,00	0,00	0,00	0,00	0,00
Despesas de Capital	0,00	0,00	0,00	0,00	0,00	0,00	0,00	0,00
SUPORTE PROFILÁTICO E TERAPÊUTICO (VI)	0,00	0,00	0,00	0,00	0,00	0,00	0,00	0,00
Despesas Correntes	0,00	0,00	0,00	0,00	0,00	0,00	0,00	0,00
Despesas de Capital	0,00	0,00	0,00	0,00	0,00	0,00	0,00	0,00
VIGILÂNCIA SANITÁRIA (VII)	0,00	0,00	0,00	0,00	0,00	0,00	0,00	0,00
Despesas Correntes	0,00	0,00	0,00	0,00	0,00	0,00	0,00	0,00
Despesas de Capital	0,00	0,00	0,00	0,00	0,00	0,00	0,00	0,00
VIGILÂNCIA EPIDEMIOLÓGICA (VIII)	0,00	0,00	0,00	0,00	0,00	0,00	0,00	0,00
Despesas Correntes	0,00	0,00	0,00	0,00	0,00	0,00	0,00	0,00
Despesas de Capital	0,00	0,00	0,00	0,00	0,00	0,00	0,00	0,00
ALIMENTAÇÃO E NUTRIÇÃO (IX)	0,00	0,00	0,00	0,00	0,00	0,00	0,00	0,00
Despesas Correntes	0,00	0,00	0,00	0,00	0,00	0,00	0,00	0,00
Despesas de Capital	0,00	0,00	0,00	0,00	0,00	0,00	0,00	0,00
OUTRAS SUBFUNÇÕES (Apoio Administrativo/Manutenção) (X)	0,00	0,00	0,00	0,00	0,00	0,00	0,00	0,00
Despesas Correntes	0,00	0,00	0,00	0,00	0,00	0,00	0,00	0,00
Despesas de Capital	0,00	0,00	0,00	0,00	0,00	0,00	0,00	0,00
TOTAL (XI) = (IV + V + VI + VII + VIII + IX + X)	7.003.244,62	7.375.388,60	3.173.129,09	43,02	2.842.768,00	38,54	2.788.446,58	37,81


APURAÇÃO DO CUMPRIMENTO DO LIMITE MÍNIMO PARA APLICAÇÃO EM ASPS	DESPESAS EMPENHADAS (d)	DESPESAS LIQUIDADAS (e)	DESPESAS PAGAS (f)
Total das Despesas com ASPS (XII) = (XI)	3.173.129,09	2.842.768,00	2.788.446,58
(-) Restos a Pagar Não Processados Inscritos Indevidamente no Exercício sem Disponibilidade Financeira (XIII)	291.471,09	291.471,09	291.471,09
(-) Despesas Custeadas com Recursos Vinculados à Parcela do Percentual Mínimo que não foi Aplicada em ASPS em Exercícios Anteriores (XIV)	0,00	0,00	0,00
(-) Despesas Custeadas com Disponibilidade de Caixa Vinculada aos Restos a Pagar Cancelados (XV)	11.111,92	11.111,92	11.111,92
(=) VALOR APLICADO EM ASPS (XVI) = (XII) - (XIII) - (XIV) - (XV)	2.870.546,08	2.540.184,99	2.485.863,57
Despesa Mínima a ser Aplicada em ASPS (XVII) = (III) x 15% (LC 141/2012)			2.653.765,45
Despesa Mínima a ser Aplicada em ASPS (XVIII) = (III) x % (Lei Orgânica Municipal)	0,00	0,00	0,00
Diferença entre o Valor Aplicado e a Despesa Mínima a ser Aplicada (XVIII) = (XVI) (d ou e) - (XVII)	216.780,63	(113.580,46)	(167.901,88)
Limite não Cumprido (XIX) = (XVIII) (Quando valor for inferior a zero)	0,00		
PERCENTUAL DA RECEITA DE IMPOSTOS E TRANSFERÊNCIAS CONSTITUCIONAIS E LEGAIS APLICADO EM ASPS (XVI / III) * 100 (mínimo de 15% conforme LC n.º 141/2012 ou % da Lei Orgânica Municipal)	16,23	14,36	

DIÁRIO OFICIAL ELETRÔNICO DO MUNICÍPIO DE RIBEIRÃO DO PINHAL

Conforme Lei Municipal n.º 1.967/2018.

Ano V | Edição n.º 870 - Quinta-feira, 28 de julho de 2022.

Pág. 012

	MUNICÍPIO DE RIBEIRÃO DO PINHAL RELATÓRIO RESUMIDO DA EXECUÇÃO ORÇAMENTARIA DEMONSTRATIVO DAS RECEITAS E DESPESAS COM AÇÕES E SERVIÇOS PÚBLICOS DE SAÚDE ORÇAMENTO FISCAL E DA SEGURIDADE SOCIAL JANEIRO A JUNHO DE 2022	Página: 2 / 3
---	---	----------------------

RREO – ANEXO 12 (LC 141/2012, art. 35)

CONTROLE DO VALOR REFERENTE AO PERCENTUAL MÍNIMO NÃO CUMPRIDO EM EXERCÍCIOS ANTERIORES PARA FINS DE APLICAÇÃO DOS RECURSOS VINCULADOS CONFORME ARTIGOS 25 E 26 DA LC 141/2012	LIMITE NÃO CUMPRIDO				
	Saldo inicial (no exercício atual) (h)	Despesas custeadas no exercício de referência			Saldo final (não aplicado) (l) = (h - (i ou j))
		Empenhadas (i)	Liquidadas (j)	Pagas (k)	
Diferença de limite não cumprido em 2022	0,00	0,00	0,00	0,00	0,00
TOTAL DA DIFERENÇA DE LIMITE NÃO CUMPRIDO EM EXERCÍCIOS ANTERIORES (xx)	0,00	0,00	0,00	0,00	0,00

EXECUÇÃO DE RESTOS A PAGAR										
EXERCÍCIO DO EMPENHO	Valor mínimo para aplicação em ASPS (m)	Valor aplicado em ASPS no exercício (n)	Valor aplicado além do limite mínimo (o) = (n - m), se < 0, então (o) = 0	Total inscrito em RP no exercício (p)	RPNP inscrito indevidamente no exercício sem disponibilidade financeira q = (XIIId)	Valor inscrito em RP considerado no limite (r) = (p - (o + q)), se < 0 então (r) = 0	Total de RP pagos (s)	Total de RP a pagar (t)	Total RP cancelado ou prescritos (u)	Diferença entre o valor aplicado além do limite e o total de RP cancelado (v) = ((o + q) - u)
Empenhos de 2022	2.653.765,45	2.870.546,08	216.780,63	0,00	291.471,09	0,00	0,00	0,00	11.111,92	508.251,72
TOTAL DOS RESTOS A PAGAR CANCELADOS OU PRESCRITOS ATÉ O FINAL DO EXERCÍCIO ATUAL QUE AFETARAM O CUMPRIMENTO DO LIMITE (XXI)										0,00
TOTAL DOS RESTOS A PAGAR CANCELADOS OU PRESCRITOS ATÉ O FINAL DO EXERCÍCIO ANTERIOR QUE AFETARAM O CUMPRIMENTO DO LIMITE (XXII)										0,00
TOTAL DOS RESTOS A PAGAR CANCELADOS OU PRESCRITOS NO EXERCÍCIO ATUAL QUE AFETARAM O CUMPRIMENTO DO LIMITE (XXIII) = (XXI - XXII)										0,00

"CONTROLE DE RESTOS A PAGAR CANCELADOS OU PRESCRITOS CONSIDERADOS PARA FINS DE APLICAÇÃO DA DISPONIBILIDADE DE CAIXA CONFORME ARTIGO 24 § 1º e 2º DA LC 141/2012	RESTOS A PAGAR CANCELADOS OU PRESCRITOS				
	Saldo inicial (w)	Despesas custeadas no exercício de referência			Saldo final (não aplicado) (aa) = (w - (x ou y))
		Empenhadas (x)	Liquidadas (y)	Pagas (z)	
Restos a pagar cancelados ou prescritos em 2022 a compensar (XXIV)	0,00	11.111,92	11.111,92	11.111,92	-11.111,92
TOTAL DE RESTOS A PAGAR CANCELADOS OU PRESCRITOS (XXVII)	0,00	0,00	0,00	0,00	0,00

RECEITAS ADICIONAIS PARA O FINANCIAMENTO DA SAÚDE NÃO COMPUTADAS NO CÁLCULO DO MÍNIMO	PREVISÃO INICIAL	PREVISÃO ATUALIZADA (a)	RECEITAS REALIZADAS	
			Até o bimestre (b)	% (b/a) x 100
RECEITAS DE TRANSFERÊNCIAS PARA A SAÚDE (XXVIII)	2.212.170,00	2.643.289,00	2.234.849,82	84,55
Proveniente da União	1.937.170,00	2.368.289,00	1.875.649,82	79,20
Proveniente dos Estados	275.000,00	275.000,00	359.200,00	130,62
Proveniente de outros Municípios	0,00	0,00	0,00	0,00
RECEITA DE OPERAÇÕES DE CRÉDITO INTERNAS E EXTERNAS VINCULADAS A SAÚDE (XXIX)	0,00	0,00	0,00	0,00
OUTRAS RECEITAS (XXX)	0,00	0,00	127.752,94	0,00
TOTAL DE RECEITAS ADICIONAIS PARA FINANCIAMENTO DA SAÚDE (XXXI) = (XXVIII + XXIX + XXX)	2.212.170,00	2.643.289,00	2.362.602,76	89,38

DESPESAS COM SAÚDE NÃO COMPUTADAS NO CÁLCULO DO MÍNIMO								
DESPESAS COM SAÚDE POR SUBFUNÇÕES E CATEGORIA ECONÔMICA NÃO COMPUTADAS NO CÁLCULO DO MÍNIMO	DOTAÇÃO INICIAL	DOTAÇÃO ATUALIZADA (c)	DESPESAS EMPENHADAS		DESPESAS LIQUIDADAS		DESPESAS PAGAS	
			Até o bimestre (d)	% (dic) x 100	Até o bimestre (e)	% (e/c) x 100	Até o bimestre (f)	% (fc) x 100
ATENÇÃO BÁSICA (XXXII)	1.958.150,00	4.075.856,59	1.951.297,79	47,87	1.241.769,37	30,47	1.231.782,72	30,22
Despesas Correntes	1.834.350,00	2.642.059,92	1.250.959,67	47,35	1.215.676,37	46,01	1.205.689,72	45,63
Despesas de Capital	123.800,00	1.433.796,67	700.338,12	48,85	26.093,00	1,82	26.093,00	1,82
ASSISTÊNCIA HOSPITALAR E AMBULATORIAL (XXXIII)	0,00	0,00	0,00	0,00	0,00	0,00	0,00	0,00
Despesas Correntes	0,00	0,00	0,00	0,00	0,00	0,00	0,00	0,00
Despesas de Capital	0,00	0,00	0,00	0,00	0,00	0,00	0,00	0,00
SUPORTE PROFILÁTICO E TERAPÊUTICO (XXXIV)	0,00	0,00	0,00	0,00	0,00	0,00	0,00	0,00
Despesas Correntes	0,00	0,00	0,00	0,00	0,00	0,00	0,00	0,00
Despesas de Capital	0,00	0,00	0,00	0,00	0,00	0,00	0,00	0,00
VIGILÂNCIA SANITÁRIA (XXXV)	30.020,00	30.020,00	0,00	0,00	0,00	0,00	0,00	0,00
Despesas Correntes	30.020,00	30.020,00	0,00	0,00	0,00	0,00	0,00	0,00
Despesas de Capital	0,00	0,00	0,00	0,00	0,00	0,00	0,00	0,00
VIGILÂNCIA EPIDEMIOLÓGICA (XXXVI)	9.000,00	9.000,00	0,00	0,00	0,00	0,00	0,00	0,00
Despesas Correntes	9.000,00	9.000,00	0,00	0,00	0,00	0,00	0,00	0,00
Despesas de Capital	0,00	0,00	0,00	0,00	0,00	0,00	0,00	0,00
ALIMENTAÇÃO E NUTRIÇÃO (XXXVII)	0,00	0,00	0,00	0,00	0,00	0,00	0,00	0,00
Despesas Correntes	0,00	0,00	0,00	0,00	0,00	0,00	0,00	0,00
Despesas de Capital	0,00	0,00	0,00	0,00	0,00	0,00	0,00	0,00
OUTRAS SUBFUNÇÕES (XXXVIII)	0,00	0,00	0,00	0,00	0,00	0,00	0,00	0,00
Despesas Correntes	0,00	0,00	0,00	0,00	0,00	0,00	0,00	0,00
Despesas de Capital	0,00	0,00	0,00	0,00	0,00	0,00	0,00	0,00
TOTAL DAS DESPESAS NÃO COMPUTADAS NO CÁLCULO DO MÍNIMO (XXXIX) = (XXXII + XXXIII + XXXIV + XXXV + XXXVI + XXXVII + XXXVIII)	1.997.170,00	4.114.876,59	1.951.297,79	47,42	1.241.769,37	30,18	1.231.782,72	29,93

DIÁRIO OFICIAL ELETRÔNICO DO MUNICÍPIO DE RIBEIRÃO DO PINHAL

Conforme Lei Municipal n.º 1.967/2018.

Ano V | Edição n.º 870 - Quinta-feira, 28 de julho de 2022.

Pág. 013



MUNICÍPIO DE RIBEIRÃO DO PINHAL
RELATÓRIO RESUMIDO DA EXECUÇÃO ORÇAMENTARIA
DEMONSTRATIVO DAS RECEITAS E DESPESAS COM AÇÕES E SERVIÇOS PÚBLICOS DE SAÚDE
ORÇAMENTO FISCAL E DA SEGURIDADE SOCIAL
JANEIRO A JUNHO DE 2022

Página: 3 / 3

RRRO – ANEXO 12 (LC 141/2012, art. 35)

DESPESAS TOTAIS COM SAÚDE EXECUTADAS COM RECURSOS PRÓPRIOS E COM RECURSOS TRANSFERIDOS DE OUTROS ENTES	DOTAÇÃO INICIAL	DOTAÇÃO ATUALIZADA (c)	DESPESAS EMPENHADAS		DESPESAS LIQUIDADAS		DESPESAS PAGAS	
			Até o bimestre (d)	% (d/c) x 100	Até o bimestre (e)	% (e/c) x 100	Até o bimestre (f)	% (f/c) x 100
ATENÇÃO BÁSICA (XL) = (IV + XXXII)	8.961.394,62	11.451.245,19	5.124.426,88	44,75	4.084.537,37	35,67	4.020.229,30	35,11
ASSISTÊNCIA HOSPITALAR E AMBULATORIAL (XLI) = (V + XXXIII)	0,00	0,00	0,00	0,00	0,00	0,00	0,00	0,00
SUORTE PROFILÁTICO E TERAPÊUTICO (XLII) = (VI + XXXIV)	0,00	0,00	0,00	0,00	0,00	0,00	0,00	0,00
VIGILÂNCIA SANITÁRIA (XLIII) = (VII + XXXV)	30.020,00	30.020,00	0,00	0,00	0,00	0,00	0,00	0,00
VIGILÂNCIA EPIDEMIOLÓGICA (XLIV) = (VIII + XXXVI)	9.000,00	9.000,00	0,00	0,00	0,00	0,00	0,00	0,00
ALIMENTAÇÃO E NUTRIÇÃO (XLV) = (XIX + XXXVII)	0,00	0,00	0,00	0,00	0,00	0,00	0,00	0,00
OUTRAS SUBFUNÇÕES (XLVI) = (X + XXXVIII)	0,00	0,00	0,00	0,00	0,00	0,00	0,00	0,00
TOTAL DAS DESPESAS COM SAÚDE (XLVII) = (XI + XXXIX)	9.000.414,62	11.490.265,19	5.124.426,88	44,60	4.084.537,37	35,55	4.020.229,30	34,99
(-) Despesas executadas com recursos provenientes das transferências de recursos de outros entes¹	1.937.170,00	3.814.144,59	1.761.248,66	46,18	1.051.720,24	27,57	1.041.733,59	27,31
TOTAL DAS DESPESAS EXECUTADAS COM RECURSOS PRÓPRIOS (XLVIII)	0,00	0,00	0,00	0,00	0,00	0,00	0,00	0,00

DARTAGNAN CALIXTO FRAIZ

Prefeito Municipal

ALAN PAIVA

Controle Interno

MARCELO CORINTH

Contador

DIÁRIO OFICIAL ELETRÔNICO DO MUNICÍPIO DE RIBEIRÃO DO PINHAL

Conforme Lei Municipal n.º 1.967/2018.

Ano V | Edição n.º 870 - Quinta-feira, 28 de julho de 2022.

Pág. 014

MUNICÍPIO DE RIBEIRÃO DO PINHAL
RELATÓRIO RESUMIDO DA EXECUÇÃO ORÇAMENTÁRIA
DEMONSTRATIVO DA EXECUÇÃO DAS DESPESAS POR FUNÇÃO E SUBFUNÇÃO
ORÇAMENTO FISCAL E DA SEGURIDADE SOCIAL
MAIO A JUNHO DE 2022

Página: 1 / 2

RREO - Anexo 2 (LRF, Art. 52, inciso II, alínea "c")


FUNÇÃO / SUBFUNÇÃO	DOTAÇÃO INICIAL	DOTAÇÃO ATUALIZADA (a)	DESPESAS EMPENHADAS		% (b/ciotal b)	SALDO (c) = (a-b)	DESPESAS LIQUIDADAS		% (d/ciotal d)	SALDO (e) = (a-d)
			No bimestre	Até o bimestre (b)			Até o bimestre (d)	No bimestre		
DESPESAS (EXCETO INTRA-ORÇAMENTÁRIAS) (f)	37.583.340,44	49.930.227,69	9.036.115,66	27.568.832,08	100,00	22.341.393,63	20.729.441,28	100,00	29.200.786,41	
LEGISLATIVA	1.800.000,00	1.800.000,00	0,00	0,00	0,00	1.800.000,00	0,00	0,00	1.800.000,00	
AÇÃO LEGISLATIVA	1.800.000,00	1.800.000,00	0,00	0,00	0,00	1.800.000,00	0,00	0,00	1.800.000,00	
JUDICIÁRIA	326.460,00	43.468,05	3.650,00	7.138,05	0,03	39.810,00	3.488,05	0,02	40.300,00	
AÇÃO JUDICIÁRIA	326.460,00	43.468,05	3.650,00	7.138,05	0,03	39.810,00	3.488,05	0,02	40.300,00	
ADMINISTRAÇÃO	5.702.840,00	5.264.952,79	902.559,70	3.150.079,36	11,42	2.114.873,43	2.636.575,68	12,72	2.628.376,91	
PLANEJAMENTO E ORÇAMENTO	104.920,00	68.380,18	26.204,65	26.977,11	0,10	59.403,07	25.185,07	0,13	60.422,65	
ADMINISTRAÇÃO GERAL	4.141.700,00	3.924.524,23	834.529,22	2.086.464,31	7,57	1.838.069,62	2.016.470,71	9,74	1.906.933,52	
ADMINISTRAÇÃO FINANCEIRA	1.053.720,00	925.200,00	57.800,00	914.239,00	3,31	10.961,00	471.739,00	2,28	463.461,00	
FORMAÇÃO DE RECURSOS HUMANOS	402.500,00	328.846,38	44.025,53	120.408,94	0,44	208.436,44	120.408,94	0,58	208.436,44	
DEFESA NACIONAL	483.200,00	2.807.719,88	943.304,94	2.830.221,99	6,53	177.493,99	2.830.221,99	12,69	177.493,99	
ADMINISTRAÇÃO FINANCEIRA	483.200,00	2.807.719,88	943.304,94	2.830.221,99	6,53	177.493,99	2.830.221,99	12,69	177.493,99	
ASSISTÊNCIA SOCIAL	2.271.000,00	2.469.493,50	181.219,48	672.038,76	2,44	1.827.454,71	506.886,86	2,44	1.992.508,64	
ASSISTÊNCIA AO IDOSO	338.010,00	448.010,00	47.811,00	236.435,93	0,86	209.574,07	126.232,08	0,61	319.786,92	
ASSISTÊNCIA À CRIANÇA E AO ADOLESCENTE	1.745.690,00	310.833,50	19.482,49	149.695,12	0,54	1.592.864,88	98.870,04	0,48	1.643.773,96	
ASSISTÊNCIA COMUNITÁRIA	193.000,00	1.053.720,00	113.825,90	285.907,74	1,04	24.825,76	281.887,74	1,36	29.245,76	
SAÚDE	9.006.414,62	11.556.409,43	2.209.712,26	5.192.571,12	18,82	6.365.538,31	4.162.881,61	20,03	7.405.272,82	
ATENÇÃO BÁSICA	8.961.394,62	11.519.389,43	2.209.712,26	5.192.571,12	18,82	6.320.818,31	4.162.881,61	20,03	7.386.707,82	
VIGILÂNCIA SANITÁRIA	30.020,00	30.020,00	0,00	0,00	0,00	30.020,00	0,00	0,00	30.020,00	
VIGILÂNCIA EPIDEMIOLÓGICA	9.000,00	9.000,00	0,00	0,00	0,00	9.000,00	0,00	0,00	9.000,00	
EDUCAÇÃO	13.024.190,28	15.487.185,46	2.206.720,98	8.960.705,01	32,46	6.528.680,45	7.468.736,41	36,03	8.016.449,05	
ADMINISTRAÇÃO GERAL	2.245.000,00	2.273.049,99	250.630,70	553.238,88	2,01	1.719.811,11	343.639,68	1,66	1.939.410,31	
ENSINO FUNDAMENTAL	9.278.040,77	10.462.361,55	1.746.219,74	7.496.620,94	27,17	2.968.330,61	6.232.966,84	30,07	4.229.654,71	
ENSINO MÉDIO	0,00	0,00	0,00	0,00	0,00	0,00	0,00	0,00	0,00	
EDUCAÇÃO INFANTIL	1.465.149,49	2.716.183,92	394.870,52	905.945,19	3,28	1.810.338,73	887.099,89	4,28	1.829.984,03	
EDUCAÇÃO ESPECIAL	35.000,00	35.000,00	5.000,00	5.000,00	0,02	30.000,00	5.000,00	0,02	30.000,00	
CULTURA	149.650,00	74.650,00	8.031,99	27.594,52	0,10	47.145,48	27.594,52	0,13	47.145,48	
DIFUSÃO CULTURAL	149.650,00	74.650,00	8.031,99	27.594,52	0,10	47.145,48	27.594,52	0,13	47.145,48	
DIREITOS DA CIDADANIA	15.000,00	15.000,00	0,00	0,00	0,00	15.000,00	0,00	0,00	15.000,00	
ASSISTÊNCIA À CRIANÇA E AO ADOLESCENTE	15.000,00	15.000,00	0,00	0,00	0,00	15.000,00	0,00	0,00	15.000,00	
URBANISMO	1.573.500,00	5.129.130,49	1.462.977,76	3.431.072,88	12,44	1.699.937,63	1.383.487,01	6,67	3.745.683,48	
ADMINISTRAÇÃO GERAL	0,00	0,00	0,00	0,00	0,00	0,00	0,00	0,00	0,00	
INFRA-ESTRUTURA URBANA	276.000,00	135.000,00	26.259,74	67.649,35	0,25	67.800,65	67.649,35	0,33	67.850,65	
SERVIÇOS URBANOS	1.298.500,00	4.994.130,49	1.436.718,05	3.363.423,51	12,19	1.630.706,88	1.315.837,66	6,35	3.678.312,63	
GESTÃO AMBIENTAL	14.054,36	14.054,36	0,00	0,00	0,00	14.054,36	0,00	0,00	14.054,36	
PRESERVAÇÃO E CONSERVAÇÃO AMBIENTAL	14.054,36	14.054,36	0,00	0,00	0,00	14.054,36	0,00	0,00	14.054,36	

DIÁRIO OFICIAL ELETRÔNICO DO MUNICÍPIO DE RIBEIRÃO DO PINHAL

Conforme Lei Municipal n.º 1.967/2018.

Ano V | Edição n.º 870 - Quinta-feira, 28 de julho de 2022.

Pág. 015



MUNICÍPIO DE RIBEIRÃO DO PINHAL

RELATÓRIO RESUMIDO DA EXECUÇÃO ORÇAMENTÁRIA

DEMONSTRATIVO DA EXECUÇÃO DAS DESPESAS POR FUNÇÃO E SUBFUNÇÃO

ORÇAMENTO FISCAL E DA SEGURIDADE SOCIAL

MAIO A JUNHO DE 2022

Página: 2 / 2

RREO - Anexo 2 (LRF, Art. 52, inciso II, alínea "c")

FUNÇÃO / SUBFUNÇÃO	DOTAÇÃO INICIAL	DOTAÇÃO ATUALIZADA (a)	DESPESAS EMPENHADAS		SALDO (c) = (a-b)	DESPESAS LIQUIDADAS		SALDO (e) = (a-d)
			No bimestre	Até o bimestre (b)		% (f/total b)	No bimestre	
AGRICULTURA	429.000,00	316.217,66	32.306,11	151.982,21	0,65	11.891,03	131.677,13	0,63
EXTENSÃO RURAL	429.000,00	209.217,66	32.306,11	47.286,47	0,17	11.891,03	26.871,39	0,13
PROMOÇÃO DA PRODUÇÃO AGROPECUÁRIA	0,00	107.000,00	0,00	104.705,74	0,38	0,00	104.705,74	0,51
INDÚSTRIA	108.000,00	86.426,69	14.351,40	38.044,23	0,14	14.351,40	38.044,23	0,18
PROMOÇÃO INDUSTRIAL	108.000,00	86.426,69	14.351,40	38.044,23	0,14	14.351,40	38.044,23	0,18
TRANSPORTE	1.186.000,00	3.487.963,20	8.18.489,29	2.623.201,64	9,51	456.217,64	1.096.817,21	5,16
ATENÇÃO BÁSICA	0,00	44.954,38	0,00	0,00	0,00	0,00	0,00	0,00
TRANSPORTES COLETIVOS URBANOS	10.000,00	10.000,00	10.000,00	10.000,00	0,04	10.000,00	10.000,00	0,05
EXTENSÃO RURAL	0,00	1.126.128,80	0,00	1.125.950,38	4,08	169,22	66.646,76	0,32
TRANSPORTE RODOVIÁRIO	1.176.000,00	2.207.360,24	808.489,29	1.487.242,26	5,39	820.137,06	992.166,45	4,79
DESPORTO E LAZER	336.000,00	207.027,18	17.768,24	70.816,20	0,26	16.594,34	48.194,30	0,23
DESPORTO DE RENDIMENTO	45.000,00	67.027,18	3.984,00	3.984,00	0,01	63.043,18	0,00	0,00
DESPORTO COMUNITÁRIO	290.000,00	140.000,00	13.804,24	66.852,20	0,24	73.147,80	48.194,30	0,23
ENCARGOS ESPECIAIS	788.000,00	762.176,00	8.016,50	633.446,18	2,30	128.731,82	633.446,18	3,06
SERVIÇO DA DÍVIDA INTERNA	788.000,00	762.176,00	8.016,50	633.446,18	2,30	128.731,82	633.446,18	3,06
RESERVA DE CONTINGÊNCIA	376.735,20	376.735,20	0,00	0,00	0,00	376.735,20	0,00	0,00
RESERVA DE CONTINGÊNCIA	376.735,20	376.735,20	0,00	0,00	0,00	376.735,20	0,00	0,00
DESPESAS (INTRA-ORÇAMENTÁRIAS) (II)	0,00	0,00	0,00	0,00	0,00	0,00	0,00	0,00
TOTAL: III = (I + II)	37.563.340,44	46.930.227,69	8.058.115,66	27.688.632,06	100,00	22.941.356,63	20.729.441,36	100,00

DARTAGNAN CALIXTO FRAIZ

Prefeito Municipal

ALAN PAIVA

Controle Interno

MARCELO CORINTH


Contador

DIÁRIO OFICIAL ELETRÔNICO DO MUNICÍPIO DE RIBEIRÃO DO PINHAL

Conforme Lei Municipal n.º 1.967/2018.

Ano V | Edição n.º 870 - Quinta-feira, 28 de julho de 2022.

Pág. 016

	MUNICÍPIO DE RIBEIRÃO DO PINHAL RELATÓRIO RESUMIDO DA EXECUÇÃO ORÇAMENTARIA DEMONSTRATIVO DA RECEITA DE ALIENAÇÃO DE ATIVOS E APLICAÇÃO DOS RECURSOS ORÇAMENTO FISCAL E DA SEGURIDADE SOCIAL JANEIRO A JUNHO DE 2022	Página: 1 / 1
---	---	---------------

RREO – ANEXO 11 (LRF, art. 53, § 1º, inciso III.)

RECEITAS	PREVISÃO ATUALIZADA (a)	RECEITAS REALIZADAS (b)	SALDO A REALIZAR c = (a - b)
RECEITA DE CAPITAL	60.000,00	2.244,84	57.755,16
ALIENAÇÃO DE ATIVOS	60.000,00	2.244,84	57.755,16
Alienação de Bens Móveis	0,00	0,00	0,00
Alienação de Bens Imóveis	60.000,00	0,00	60.000,00
Alienação de Bens Intangíveis	0,00	0,00	0,00
Rendimentos de Aplicações Financeiras	0,00	2.244,84	(2.244,84)
RECEITAS DE ALIENAÇÃO DE ATIVOS (I)	60.000,00	2.244,84	57.755,16

DESPESAS	DOTAÇÃO ATUALIZADA (d)	DESPESAS EMPENHADAS	DESPESAS LIQUIDADAS	DESPESAS PAGAS (f)	PAGAMENTO DE RESTOS A PAGAR (e)	SALDO A PAGAR (g) = (d-e)
Despesas de Capital	60.000,00	0,00	0,00	0,00	6.484,63	60.000,00
Investimentos	60.000,00	0,00	0,00	0,00	6.484,63	60.000,00
Inversões Financeiras	0,00	0,00	0,00	0,00	0,00	0,00
Amortização da Dívida	0,00	0,00	0,00	0,00	0,00	0,00
Despesas Correntes dos Regimes de Previdência	0,00	0,00	0,00	0,00	0,00	0,00
Regime Próprio dos Servidores Públicos	0,00	0,00	0,00	0,00	0,00	0,00
APLICAÇÃO DOS RECURSOS DA ALIENAÇÃO DE ATIVOS (II)	60.000,00	0,00	0,00	0,00	6.484,63	60.000,00

SALDO FINANCEIRO APLICAR	EXERCÍCIO ANTERIOR (h)	DO EXERCÍCIO (i) = (Ib - (IIe + IIIf))	SALDO ATUAL (j) = (IIIh + IIIi)
VALOR (III)	21.317,95	2.244,84	23.562,79

DARTAGNAN CALIXTO FRAIZ
Prefeito Municipal

ALAN PAIVA
Controle Interno

MARCELO CORINTH
Contador

DIÁRIO OFICIAL ELETRÔNICO DO MUNICÍPIO DE RIBEIRÃO DO PINHAL

Conforme Lei Municipal n.º 1.967/2018.

Ano V | Edição n.º 870 - Quinta-feira, 28 de julho de 2022.

Pág. 017

MUNICÍPIO DE RIBEIRÃO DO PINHAL
RELATÓRIO RESUMIDO DA EXECUÇÃO ORÇAMENTÁRIA
DEMONSTRATIVO DA RECEITA CORRENTE LÍQUIDA
ORÇAMENTO FISCAL E DA SEGURIDADE SOCIAL
JULHO DE 2021 A JUNHO DE 2022

Página: 1 / 2

ESPECIFICAÇÃO	EVOLUÇÃO DA RECEITA REALIZADA NOS ÚLTIMOS 12 MESES												TOTAL	Previsão atualizada 2022
	07/2021	08/2021	09/2021	10/2021	11/2021	12/2021	01/2022	02/2022	03/2022	04/2022	05/2022	06/2022		
RECEITAS CORRENTES (1)	3.785.322,56	4.349.981,65	3.070.409,03	3.981.603,00	3.705.146,71	4.450.932,62	4.517.912,88	4.461.813,79	4.451.813,79	4.170.310,78	5.481.879,62	5.208.127,70	51.822.880,51	48.689.278,10
Impostos, taxas e contribuições de natureza	546.008,82	491.699,74	411.028,89	382.734,75	434.805,55	454.588,16	298.418,80	272.207,71	308.798,64	458.445,70	1.117.998,00	488.648,37	5.689.918,90	4.650.268,88
IPRU	290.011,73	210.199,37	155.544,74	164.887,13	185.036,29	143.382,76	88.470,75	83.100,85	115.616,84	201.072,60	907.803,41	259.886,40	2.765.361,93	3.049.931,54
ISS	52.018,30	62.880,43	70.510,45	45.402,18	68.659,75	66.501,98	66.246,75	61.612,57	59.155,25	59.018,98	85.810,49	67.807,33	750.128,40	444.920,52
ITBI	155.750,81	130.246,89	102.999,48	62.174,91	92.392,05	54.806,54	18.944,04	17.398,00	23.241,25	83.490,39	32.038,85	47.021,09	820.414,27	335.264,80
IRRF	71.459,55	73.228,13	72.474,11	71.759,86	66.770,45	141.738,06	65.167,78	74.641,73	90.444,52	94.450,09	92.075,97	100.261,66	1.017.361,51	514.000,00
Outras Impostos, Taxas e Contribuições de natureza	10.758,43	15.054,95	9.505,08	8.713,97	18.350,01	18.158,22	28.579,28	33.454,56	20.311,78	15.443,98	20.407,28	17.588,89	216.164,73	216.160,00
Contribuição	6.020,08	8.549,18	3.451,49	2.739,53	7.477,81	4.838,20	4.381,80	3.580,36	4.374,50	6.208,43	22.322,82	8.608,41	84.900,48	110.000,00
Receita de loterias	21.105,91	25.381,88	28.968,72	40.700,76	42.032,88	59.778,76	55.486,14	66.281,42	87.841,28	88.810,00	103.004,33	106.806,72	718.213,64	179.231,07
Resultado de operação financeira	16.894,81	23.342,73	25.386,95	37.495,13	38.626,01	53.788,80	54.357,75	64.382,72	88.452,21	75.121,21	98.103,22	101.568,34	675.278,44	176.231,07
Outras Receitas - Financeiras	4.301,10	2.039,13	3.582,87	3.205,83	3.507,07	0.000,00	1.140,39	918,70	1.389,07	5.688,85	4.901,11	4.251,38	40.865,20	0,00
Receita agropecuária	0,00	0,00	0,00	0,00	0,00	0,00	0,00	0,00	0,00	0,00	0,00	0,00	0,00	0,00
Receita Industrial	0,00	0,00	0,00	0,00	0,00	0,00	0,00	0,00	0,00	0,00	0,00	0,00	0,00	0,00
Receita de serviços	1.031,58	2.084,04	3.146,44	2.594,34	12.411,52	3.347,67	811,90	1.012,43	1.102,25	4.418,31	2.425,18	3.121,34	37.023,80	0,00
Transferências correntes	3.182.298,82	3.818.094,88	2.819.856,49	3.483.722,39	3.187.940,39	4.107.205,08	4.117.818,89	4.168.362,62	4.013.302,74	3.820.911,82	4.225.030,09	4.517.256,98	46.088.873,14	44.724.056,93
Com parte de FPM	1.662.100,13	1.352.888,03	1.062.475,57	1.183.950,12	1.537.627,58	2.289.059,95	1.588.650,54	2.217.622,20	1.344.412,59	1.598.804,94	1.772.726,47	1.658.723,90	19.289.888,99	23.420.044,48
Com parte de CUS	429.372,59	492.618,55	511.127,12	441.230,88	603.466,53	533.910,02	493.025,04	477.403,65	619.361,48	510.263,70	614.372,46	508.098,82	8.333.001,64	4.000.000,00
Com parte de IVA	85.048,40	53.948,70	41.305,74	37.311,99	41.208,07	44.981,49	506.793,24	224.440,19	228.395,49	191.393,37	189.895,63	82.241,49	1.704.469,50	1.500.000,00
Com parte de ITR	137,37	15.654,43	15.192,21	567.628,00	16.871,03	10.385,44	5.852,04	29.953,94	1.657,77	843,98	2.382,76	197,58	868.427,45	30.000,00
Transferências de LC 87/1995	0,00	0,00	0,00	0,00	0,00	0,00	0,00	3.709,62	3.709,62	3.709,62	3.709,62	3.709,62	22.257,72	45.000,00
Transferências de LC 61/1999	7.408,71	6.230,10	7.412,81	7.930,11	7.309,55	7.472,95	7.139,91	6.539,20	7.408,34	7.534,49	4.005,03	5.651,50	81.740,40	110.000,00
Transferências de FUNDEF	591.298,24	693.614,24	739.886,37	703.520,08	708.732,92	922.847,23	1.160.664,91	972.997,96	1.080.307,70	1.042.900,87	1.821.160,91	958.458,46	10.884.117,89	8.845.162,45
Outras transferências correntes	398.065,18	1.283.222,83	242.599,64	482.421,71	273.654,71	389.898,00	343.185,89	232.705,96	729.519,78	279.690,85	575.908,61	1.304.252,59	6.483.988,55	6.664.949,00
Outras receitas correntes	4.259,85	3.911,85	3.990,09	159.151,23	20.477,82	1.848,22	3.003,59	10.478,25	36.273,38	4.518,47	10.801,20	86.658,00	345.470,75	88.725,24
DEDUÇÕES (2)	316.373,34	384.191,37	327.514,14	447.595,97	441.314,39	438.529,23	620.251,41	591.195,44	438.970,55	460.727,75	616.600,11	450.576,07	5.334.850,37	5.542.809,28
Contrib. de Servidor para o Plano de Previdência	0,00	0,00	0,00	0,00	0,00	0,00	0,00	0,00	0,00	0,00	0,00	0,00	0,00	0,00
Contribuição Financeira sobre as Operações de Crédito	0,00	0,00	0,00	0,00	0,00	0,00	0,00	0,00	0,00	0,00	0,00	0,00	0,00	0,00
Reservadas às operações de Recursos Federais	0,00	0,00	0,00	0,00	0,00	0,00	0,00	0,00	0,00	0,00	0,00	0,00	0,00	0,00
Dedução de Receita para Formação de FUNDEF	316.373,34	384.191,37	327.514,14	447.595,97	441.314,39	438.529,23	620.251,41	591.195,44	438.970,55	460.727,75	616.600,11	450.576,07	5.334.850,37	5.542.809,28
RECEITA CORRENTE LÍQUIDA (3) = (1) - (2)	3.468.949,22	3.965.790,28	2.742.894,89	3.534.007,03	3.263.832,32	4.012.403,39	3.817.681,37	3.826.717,44	4.011.843,24	3.709.583,03	4.865.039,51	4.757.551,63	46.887.810,14	44.116.469,82
RECEITA CORRENTE LÍQUIDA AJUSTADA PARA CÁLCULO DOS LIMITES DE EMPENHO (3) - (4)	3.468.949,22	3.965.790,28	2.742.894,89	3.534.007,03	3.263.832,32	4.012.403,39	3.817.681,37	3.826.717,44	4.011.843,24	3.709.583,03	4.865.039,51	4.757.551,63	46.887.810,14	44.116.469,82
RECEITA CORRENTE LÍQUIDA AJUSTADA PARA CÁLCULO DOS LIMITES DE DESPESA COM PESSOAL (3) - (5)	3.468.949,22	3.965.790,28	2.742.894,89	3.534.007,03	3.263.832,32	4.012.403,39	3.817.681,37	3.826.717,44	4.011.843,24	3.709.583,03	4.865.039,51	4.757.551,63	46.887.810,14	44.116.469,82



MUNICÍPIO DE RIBEIRÃO DO PINHAL
RELATORIO RESUMIDO DA EXECUÇÃO ORÇAMENTARIA
DEMONSTRATIVO DA RECEITA CORRENTE LÍQUIDA
ORÇAMENTO FISCAL E DA SEGURIDADE SOCIAL
JULHO DE 2021 A JUNHO DE 2022

Página: 2 / 2

LRP, Art. 53, inciso I - Anexo III

DARTAGNAN CALIXTO FRAIZ

Prefeito Municipal

ALAN PAIVA

Controlador Interno

MARCELO CORINTH


Controlador

DIÁRIO OFICIAL ELETRÔNICO DO MUNICÍPIO DE RIBEIRÃO DO PINHAL

Conforme Lei Municipal n.º 1.967/2018.

Ano V | Edição n.º 870 - Quinta-feira, 28 de julho de 2022.

Pág. 019

	MUNICÍPIO DE RIBEIRÃO DO PINHAL RELATÓRIO RESUMIDO DA EXECUÇÃO ORÇAMENTÁRIA DEMONSTRATIVO DAS RECEITAS E DESPESAS COM MANUTENÇÃO E DESENVOLVIMENTO DO ENSINO - MDE ORÇAMENTO FISCAL E DA SEGURIDADE SOCIAL MAIO A JUNHO DE 2022
---	--

RREO - ANEXO 8 (LDB, art.72)

Página: 1 / 4

RECEITA RESULTANTE DE IMPOSTOS (Arts. 212 e 212-A da Constituição Federal)		
RECEITA RESULTANTE DE IMPOSTOS	PREVISÃO ATUALIZADA (a)	RECEITAS REALIZADAS
		Até bimestre (b)
1 - RECEITA DE IMPOSTOS	2.375.157,50	2.772.640,65
1.1 - Receitas resultantes do imposto sobre a propriedade predial e territorial urbana - IPTU	1.128.912,57	1.649.939,91
1.2 - Receita resultante do imposto sobre transmissão inter vivos - ITBI	335.264,80	222.103,62
1.3 - Receita resultante do imposto sobre serviços de qualquer natureza - ISS	396.980,13	383.453,37
1.4 - Receita resultante do imposto de renda retido na fonte - IRRF	514.000,00	517.143,75
2 - RECEITAS DE TRANSFERÊNCIAS CONSTITUCIONAIS E LEGAIS	29.114.044,48	14.919.129,03
2.1 - Cota-parte FPM	23.429.044,48	10.175.740,61
2.1.1 - Parcela referente à CF, art. 159, I, alínea b	22.029.044,48	10.175.740,61
2.1.2 - Parcela referente à CF, art. 159, I, alíneas d e e	1.400.000,00	0,00
2.2 - Cota-parte ICMS	4.000.000,00	3.221.146,15
2.3 - Cota-Parte IPI-Exportação	110.000,00	38.276,17
2.4 - Cota-parte ITR	30.000,00	40.558,97
2.5 - Cota-parte IPVA	1.500.000,00	1.421.149,41
2.6 - Cota-Parte IOF-Ouro	0,00	0,00
2.7 - Compensações Financeiras Provenientes de Impostos e Transferências Constitucionais	45.000,00	22.257,72
3 - TOTAL DA RECEITA RESULTANTE DE IMPOSTOS (1 + 2)	31.489.201,98	17.691.769,68
4 - TOTAL DESTINADO AO FUNDEB - 20% DE ((2.1.1) + (2.2) + (2.3) + (2.4) + (2.5))	5.533.808,90	2.979.374,26
5 - VALOR MÍNIMO A SER APLICADO ALEM DO VALOR DESTINADO AO FUNDEB - 5% DE ((2.1.1) + (2.2) + (2.3) + (2.4) + (2.5)) + 25% DE ((1.1) + (1.2) + (1.3) + (1.4) + (2.1.2) + (2.6) + (2.7))	2.338.491,60	1.443.568,16

FUNDEB		
RECEITAS RECEBIDAS DO FUNDEB NO EXERCÍCIO	PREVISÃO ATUALIZADA (a)	RECEITAS REALIZADAS
		Até bimestre (b)
6 - RECEITAS RECEBIDAS DO FUNDEB	8.945.162,45	6.325.866,35
6.1 - FUNDEB - Impostos e Transferências de Impostos	6.848.000,00	5.460.801,78
6.1.1 - Principal	6.848.000,00	5.419.382,24
6.1.2 - Rendimentos de Aplicação Financeira	0,00	41.419,54
6.2 - FUNDEB - Complementação da União - VAAF	2.097.162,45	0,00
6.2.1 - Principal	2.097.162,45	0,00
6.2.2 - Rendimentos de Aplicação Financeira	0,00	0,00
6.3 - FUNDEB - Complementação da União - VAAT	0,00	865.064,57
6.3.1 - Principal	0,00	865.064,57
6.3.2 - Rendimentos de Aplicação Financeira	0,00	0,00
7 - RESULTADO LÍQUIDO DAS TRANSFERÊNCIAS DO FUNDEB (6.1.1 - 4)¹	1.314.191,10	2.440.007,98

RECURSOS RECEBIDOS EM EXERCÍCIOS ANTERIORES E NÃO UTILIZADOS (SUPERÁVIT)		Valor
8 - TOTAL DOS RECURSOS DE SUPERÁVIT		0,00
8.1 - SUPERÁVIT DO EXERCÍCIO IMEDIATAMENTE ANTERIOR		0,00
8.2 - SUPERÁVIT RESIDUAL DE OUTROS EXERCÍCIOS		0,00
9 - TOTAL DOS RECURSOS DO FUNDEB DISPONÍVEIS PARA UTILIZAÇÃO (6 + 8)		6.325.866,35


DESPESAS COM RECURSOS DO FUNDEB (Por Área de Atuação)⁶	DOTAÇÃO ATUALIZADA (c)	DESPESAS EMPENHADAS Até o Bimestre (d)	DESPESAS LIQUIDADAS Até o Bimestre (e)	DESPESAS PAGAS Até o Bimestre (f)	INSCRITAS EM RESTOS A PAGAR NÃO PROCESSADOS (g)
10 - PROFISSIONAIS DA EDUCAÇÃO BÁSICA	4.184.667,49	3.374.179,37	3.374.179,37	3.374.179,37	0,00
10.1 - Educação Infantil	0,00	0,00	0,00	0,00	0,00
10.1.1 - Creche	0,00	0,00	0,00	0,00	0,00
10.1.2 - Pré-escola	0,00	0,00	0,00	0,00	0,00
10.2 - Ensino Fundamental	4.184.667,49	3.374.179,37	3.374.179,37	3.374.179,37	0,00
11 - OUTRAS DESPESAS	2.747.269,44	2.281.702,97	1.209.296,58	1.209.296,58	1.072.406,39
11.1 - Educação Infantil	0,00	0,00	0,00	0,00	0,00
11.1.1 - Creche	0,00	0,00	0,00	0,00	0,00
11.1.2 - Pré-escola	0,00	0,00	0,00	0,00	0,00
11.2 - Ensino Fundamental	2.747.269,44	2.281.702,97	1.209.296,58	1.209.296,58	1.072.406,39
12 - TOTAL DAS DESPESAS COM RECURSOS DO FUNDEB (10 + 11)	6.931.936,93	5.655.882,34	4.583.475,95	4.583.475,95	1.072.406,39

DIÁRIO OFICIAL ELETRÔNICO DO MUNICÍPIO DE RIBEIRÃO DO PINHAL

Conforme Lei Municipal n.º 1.967/2018.

Ano V | Edição n.º 870 - Quinta-feira, 28 de julho de 2022.

Pág. 020

	MUNICÍPIO DE RIBEIRÃO DO PINHAL RELATÓRIO RESUMIDO DA EXECUÇÃO ORÇAMENTÁRIA DEMONSTRATIVO DAS RECEITAS E DESPESAS COM MANUTENÇÃO E DESENVOLVIMENTO DO ENSINO - MDE ORÇAMENTO FISCAL E DA SEGURIDADE SOCIAL MAIO A JUNHO DE 2022
---	--

RREO - ANEXO 8 (LDB, art.72)

Página: 2 / 4

INDICADORES DO FUNDEB					
DESPESAS CUSTEADAS COM RECEITAS DO FUNDEB RECEBIDAS NO EXERCÍCIO	DESPESAS EMPENHADAS Até o Bimestre (d)	DESPESAS LIQUIDADAS Até o Bimestre (e)	DESPESAS PAGAS Até o Bimestre (f)	INSCRITAS EM RESTOS A PAGAR NÃO PROCESSADOS (g)	INSCRITAS EM RESTOS A PAGAR NÃO PROCESSADOS (SEM DISPONIBILIDADE DE CAIXA) (h)
13 - Total das Despesas do FUNDEB com Profissionais da Educação Básica	3.682.489,59	3.682.489,59	3.682.489,59	0,00	0,00
14 - Total das Despesas custeadas com FUNDEB - Impostos e Transferências de Impostos	6.270.638,01	5.198.231,62	5.198.231,62	1.072.406,39	0,00
15 - Total das Despesas custeadas com FUNDEB - Complementação da União - VAAF	0,00	0,00	0,00	0,00	0,00
16 - Total das Despesas custeadas com FUNDEB - Complementação da União - VAAT	159.333,44	159.333,44	159.333,44	0,00	0,00
17 - Total das Despesas custeadas com FUNDEB - Complementação da União - VAAT Aplicadas na Educação Infantil	159.333,44	159.333,44	159.333,44	0,00	0,00
18 - Total das Despesas custeadas com FUNDEB - Complementação da União - VAAT Aplicadas em Despesa de Capital	0,00	0,00	0,00	0,00	0,00

INDICADORES - Art. 212-A, inciso XI e § 3º - Constituição Federal ¹	VALOR EXIGIDO (i)	VALOR APLICADO (j)	VALOR CONSIDERADO APÓS DEDUÇÕES (k)	% APLICADO (l)
19 - Mínimo de 70% do FUNDEB na Remuneração dos Profissionais da Educação Básica	4.428.106,44	3.682.489,59	3.682.489,59	58,21
20 - Percentual de 50% da Complementação da União ao FUNDEB (VAAT) na Educação Infantil	432.532,28	159.333,44	159.333,44	18,42
21 - Mínimo de 15% da Complementação da União ao FUNDEB - VAAT em Despesas de Capital	129.759,69	0,00	0,00	0,00

INDICADOR - Art.25, § 3º - Lei nº 14.113, de 2020 - (Máximo de 10% de Superávit) ²	VALOR MÁXIMO PERMITIDO (m)	VALOR NÃO APLICADO (n)	VALOR NÃO APLICADO APÓS AJUSTE (o)	% NÃO APLICADO (p)
22 - Total da Receita Recebida e não Aplicada no Exercício	632.586,64	968.301,29	968.301,29	15,31

INDICADOR - Art.25, § 3º - Lei nº 14.113, de 2020 - (Aplicação do Superávit de Exercício Anterior) ³	VALOR DE SUPERÁVIT PERMITIDO NO EXERCÍCIO ANTERIOR (q)	VALOR NÃO APLICADO NO EXERCÍCIO ANTERIOR (r)	VALOR DE SUPERÁVIT APLICADO ATÉ O PRIMEIRO QUADRIMESTRE (s)	VALOR APLICADO ATÉ O PRIMEIRO QUADRIMESTRE QUE INTEGRARÁ O LIMITE CONSTITUCIONAL (t)	VALOR APLICADO APÓS O PRIMEIRO QUADRIMESTRE (u)	VALOR NÃO APLICADO (v)
23 - Total das Despesas custeadas com Superávit do FUNDEB	0,00	0,00	0,00	0,00	0,00	0,00
23.1 - Total das Despesas custeadas com FUNDEB - Impostos e Transferências de Impostos	0,00	0,00	0,00	0,00	0,00	0,00
23.2 - Total das Despesas custeadas com FUNDEB - Complementação da União (VAAF + VAAT)	0,00	0,00	0,00	0,00	0,00	0,00

DESPESAS COM MANUTENÇÃO E DESENVOLVIMENTO DO ENSINO - MDE - CUSTEADAS COM RECEITA DE IMPOSTOS (EXCETO FUNDEB)					
DESPESAS COM AÇÕES TÍPICAS DE MDE - RECEITAS DE IMPOSTOS - EXCETO FUNDEB (Por Área de Atuação) ⁶	DOTAÇÃO ATUALIZADA (c)	DESPESAS EMPENHADAS Até o Bimestre (d)	DESPESAS LIQUIDADAS Até o Bimestre (e)	DESPESAS PAGAS Até o Bimestre (f)	INSCRITAS EM RESTOS A PAGAR NÃO PROCESSADOS (g)
24 - EDUCAÇÃO INFANTIL	0,00	0,00	0,00	0,00	0,00
24.1 - Creche	0,00	0,00	0,00	0,00	0,00
24.2 - Pré-escola	0,00	0,00	0,00	0,00	0,00
25 - ENSINO FUNDAMENTAL	4.287.067,95	1.456.347,21	1.218.226,40	1.168.541,60	238.120,81
26 - TOTAL DAS DESPESAS COM AÇÕES TÍPICAS DE MDE (24 + 25)	4.287.067,95	1.456.347,21	1.218.226,40	1.168.541,60	238.120,81


APURAÇÃO DAS DESPESAS PARA FINS DE LIMITE MÍNIMO CONSTITUCIONAL	Valor
27 - TOTAL DAS DESPESAS DE MDE CUSTEADAS COM RECURSOS DE IMPOSTOS (FUNDEB E RECEITA DE IMPOSTOS) = (L14(d ou e) + L26(d ou e) + L23.1(t))	6.416.458,02
28 - RESULTADO LÍQUIDO DAS TRANSFERÊNCIAS DO FUNDEB = (L7)	2.440.007,98
29 - RESTOS A PAGAR NÃO PROCESSADOS INSCRITOS NO EXERCÍCIO SEM DISPONIBILIDADE FINANCEIRA DE RECURSOS DO FUNDEB IMPOSTOS ⁴ = (L14h)	0,00
30 - RESTOS A PAGAR NÃO PROCESSADOS INSCRITOS NO EXERCÍCIO SEM DISPONIBILIDADE FINANCEIRA DE RECURSOS DE IMPOSTOS ⁴ e 7	0,00
31 - (-) CANCELAMENTO, NO EXERCÍCIO, DE RESTOS A PAGAR INSCRITOS COM DISPONIBILIDADE FINANCEIRA DE RECURSOS DE IMPOSTOS VINCULADOS AO ENSINO = (L34.1(ac) + L34.2(ac))	0,00
32 - TOTAL DAS DESPESAS PARA FINS DE LIMITE (27 - (28 + 29 + 30 + 31))	3.976.450,04

DIÁRIO OFICIAL ELETRÔNICO DO MUNICÍPIO DE RIBEIRÃO DO PINHAL

Conforme Lei Municipal n.º 1.967/2018.

Ano V | Edição n.º 870 - Quinta-feira, 28 de julho de 2022.

Pág. 021

	MUNICÍPIO DE RIBEIRÃO DO PINHAL RELATÓRIO RESUMIDO DA EXECUÇÃO ORÇAMENTÁRIA DEMONSTRATIVO DAS RECEITAS E DESPESAS COM MANUTENÇÃO E DESENVOLVIMENTO DO ENSINO - MDE ORÇAMENTO FISCAL E DA SEGURIDADE SOCIAL MAIO A JUNHO DE 2022
---	--

RREO - ANEXO 8 (LDB, art.72)

Página: 3 / 4

APURAÇÃO DO LIMITE MÍNIMO CONSTITUCIONAL 2 e 5	VALOR EXIGIDO (x)	VALOR APLICADO (w)	% APLICADO (y)
33 - APLICAÇÃO EM MDE SOBRE A RECEITA RESULTANTE DE IMPOSTOS	4.422.942,42	3.976.450,04	22,48

RESTOS A PAGAR INSCRITOS EM EXERCÍCIOS ANTERIORES COM DISPONIBILIDADE FINANCEIRA DE RECURSOS DE IMPOSTOS E DO FUNDEB 8	SALDO INICIAL (z)	RP LIQUIDADOS (aa)	RP PAGOS (ab)	RP CANCELADOS (ac)	SALDO FINAL (ad)
34 - RESTOS A PAGAR DE DESPESAS COM MDE	40.014,40	10.670,00	10.670,00	28.494,40	850,00
34.1 - Executadas com Recursos de Impostos e Transferências de Impostos	40.013,79	10.670,00	10.670,00	28.493,79	850,00
34.2 - Executadas com Recursos do FUNDEB - Impostos	0,61	0,00	0,00	0,61	0,00
34.3 - Executadas com Recursos do FUNDEB - Complementação da União (VAAT + VAAF)	0,00	0,00	0,00	0,00	0,00

OUTRAS INFORMAÇÕES PARA CONTROLE		
RECEITAS ADICIONAIS PARA FINANCIAMENTO DO ENSINO	PREVISÃO ATUALIZADA (a)	RECEITAS REALIZADAS
		Até o Bimestre (b)
35 - RECEITA DE TRANSFERÊNCIAS DO FNDE (INCLUINDO RENDIMENTOS DE APLICAÇÃO FINANCEIRA)	1.337.000,00	544.707,01
35.1 - Salário-Educação	770.000,00	293.468,22
35.2 - PDDE	0,00	969,37
35.3 - PNAE	250.000,00	73.530,84
35.4 - PNATE	42.000,00	19.462,25
35.5 - Outras Transferências do FNDE	275.000,00	157.276,33
36 - RECEITA DE TRANSFERÊNCIAS DE CONVÊNIOS	750.000,00	845,59
37 - RECEITA DE ROYALTIES DESTINADOS À EDUCAÇÃO	0,00	0,00
38 - RECEITA DE OPERAÇÕES DE CRÉDITO VINCULADAS À EDUCAÇÃO	0,00	0,00
39 - OUTRAS RECEITAS PARA FINANCIAMENTO DO ENSINO	0,00	0,00
40 - TOTAL DAS RECEITAS ADICIONAIS PARA FINANCIAMENTO DO ENSINO = (35 + 36 + 37 + 38 + 39)	2.087.000,00	545.552,60

DESPESAS CUSTEADAS COM RECEITAS ADICIONAIS PARA FINANCIAMENTO DO ENSINO (Por Área de Atuação)6	DOTAÇÃO ATUALIZADA (c)	DESPESAS EMPENHADAS Até o Bimestre (d)	DESPESAS LIQUIDADAS Até o Bimestre (e)	DESPESAS PAGAS Até o Bimestre (f)	INSCRITAS EM RESTOS A PAGAR NÃO PROCESSADOS (g)
41 - EDUCAÇÃO INFANTIL	0,00	0,00	0,00	0,00	0,00
41.1 - Creche	0,00	0,00	0,00	0,00	0,00
41.2 - Pré-escola	0,00	0,00	0,00	0,00	0,00
42 - ENSINO FUNDAMENTAL	1.365.000,00	684.332,03	530.329,63	528.658,31	154.002,40
43 - ENSINO MÉDIO	0,00	0,00	0,00	0,00	0,00
44 - ENSINO SUPERIOR	0,00	0,00	0,00	0,00	0,00
45 - ENSINO PROFISSIONAL NÃO INTEGRADO AO ENSINO REGULAR	0,00	0,00	0,00	0,00	0,00
46 - TOTAL DAS DESPESAS CUSTEADAS COM RECEITAS ADICIONAIS PARA FINANCIAMENTO DO ENSINO (41 + 42 + 43 + 44 + 45)	1.365.000,00	684.332,03	530.329,63	528.658,31	154.002,40

TOTAL GERAL DAS DESPESAS COM EDUCAÇÃO	DOTAÇÃO ATUALIZADA (c)	DESPESAS EMPENHADAS Até o Bimestre (d)	DESPESAS LIQUIDADAS Até o Bimestre (e)	DESPESAS PAGAS Até o Bimestre (f)	INSCRITAS EM RESTOS A PAGAR NÃO PROCESSADOS (g)
47 - TOTAL GERAL DAS DESPESAS COM EDUCAÇÃO (12 + 26 + 46)	12.584.004,88	7.796.561,58	6.332.031,98	6.280.675,86	1.464.529,60
47.1 - Despesas Correntes	13.869.902,79	7.835.047,69	6.357.817,49	6.308.132,69	1.477.230,20
47.1.1 - Pessoal Ativo	8.565.725,82	4.631.891,78	4.631.891,78	4.631.891,78	0,00
47.1.2 - Pessoal Inativo	0,00	0,00	0,00	0,00	0,00
47.1.3 - Transferências às instituições comunitárias, confessionais ou filantrópicas sem fins lucrativos	2.629.684,53	2.346.426,57	1.148.650,64	1.148.650,64	1.197.775,93
47.1.4 - Outras Despesas Correntes	2.674.492,44	856.729,34	577.275,07	527.590,27	279.454,27
47.2 - Despesas de Capital	1.154.158,83	323.773,33	323.773,33	323.773,33	0,00
47.2.1 - Transferências às instituições comunitárias, confessionais ou filantrópicas sem fins lucrativos	0,00	0,00	0,00	0,00	0,00
47.2.2 - Outras Despesas de Capital	1.154.158,83	323.773,33	323.773,33	323.773,33	0,00

CONTROLE DA DISPONIBILIDADE FINANCEIRA E CONCILIAÇÃO BANCÁRIA	FUNDEB (ae)	SALÁRIO EDUCAÇÃO (af)
48 - DISPONIBILIDADE FINANCEIRA EM 31 DE DEZEMBRO DE 2021	76.927,05	259.322,24

DIÁRIO OFICIAL ELETRÔNICO DO MUNICÍPIO DE RIBEIRÃO DO PINHAL

Conforme Lei Municipal n.º 1.967/2018.

Ano V | Edição n.º 870 - Quinta-feira, 28 de julho de 2022.

Pág. 022



MUNICÍPIO DE RIBEIRÃO DO PINHAL
RELATÓRIO RESUMIDO DA EXECUÇÃO ORÇAMENTÁRIA
DEMONSTRATIVO DAS RECEITAS E DESPESAS COM MANUTENÇÃO E DESENVOLVIMENTO DO ENSINO - MDE
ORÇAMENTO FISCAL E DA SEGURIDADE SOCIAL
MAIO A JUNHO DE 2022

RREO - ANEXO 8 (LDB, art.72)

Página: 4 / 4

CONTROLE DA DISPONIBILIDADE FINANCEIRA E CONCILIAÇÃO BANCÁRIA	FUNDEB (ae)	SALÁRIO EDUCAÇÃO (af)
49 - (+) INGRESSO DE RECURSOS ATÉ O BIMESTRE (orçamentário)	6.325.866,35	293.468,22
50 - (-) PAGAMENTOS EFETUADOS ATÉ O BIMESTRE (orçamentário e restos a pagar)	5.586.232,63	91.879,51
51 - (=) DISPONIBILIDADE FINANCEIRA ATÉ O BIMESTRE	816.560,77	460.910,95
52 - (+) AJUSTES POSITIVOS (RETENÇÕES E OUTROS VALORES EXTRAORÇAMENTÁRIOS)	0,00	0,00
53 - (-) AJUSTES NEGATIVOS (OUTROS VALORES EXTRAORÇAMENTÁRIOS)	0,00	0,00
54 - (=) SALDO FINANCEIRO CONCILIADO (Saldo Bancário)	816.560,77	460.910,95

DARTAGNAN CALIXTO FRAIZ

Prefeito Municipal

ALAN PAIVA

Controle Interno

MARCELO CORINTH


Contador

DIÁRIO OFICIAL ELETRÔNICO DO MUNICÍPIO DE RIBEIRÃO DO PINHAL

Conforme Lei Municipal n.º 1.967/2018.

Ano V | Edição n.º 870 - Quinta-feira, 28 de julho de 2022.

Pág. 023

	MUNICÍPIO DE RIBEIRÃO DO PINHAL RELATÓRIO RESUMIDO DA EXECUÇÃO ORÇAMENTARIA DEMONSTRATIVO DAS RECEITAS DE OPERAÇÕES DE CRÉDITO E DESPESAS DE CAPITAL ORÇAMENTO FISCAL E DA SEGURIDADE SOCIAL JANEIRO A JUNHO DE 2022	Página: 1 / 1
---	---	----------------------

RREO – ANEXO 9 (LRF, art.53, § 1º, inciso I)

RECEITAS	PREVISÃO ATUALIZADA (a)	RECEITAS REALIZADAS Até o Bimestre (b)	SALDO NÃO REALIZADO (c) = (a-b)
RECEITAS DE OPERAÇÕES DE CRÉDITO(I)	0,00	0,00	0,00

DESPESAS	DOTAÇÃO ATUALIZADA (d)	DESPESAS EMPENHADAS (e)	SALDO NÃO EXECUTADO (f)=(d-e)
DESPESAS DE CAPITAL	9.641.538,02	5.900.141,94	3.741.396,08
Investimentos	9.475.538,02	5.754.810,59	3.720.727,43
Inversões Financeiras	0,00	0,00	0,00
Amortização da Dívida	166.000,00	145.331,35	20.668,65
(-) Incentivos Fiscais a Contribuinte	0,00	0,00	0,00
(-) Incentivos Fiscais a Contribuinte por Instituições Financeiras	0,00	0,00	0,00
DESPESA DE CAPITAL LÍQUIDA (II)	9.641.538,02	5.900.141,94	3.741.396,08
RESULTADO PARA APURAÇÃO DA REGRA DE OURO (III) = (II - I)	9.641.538,02	5.900.141,94	3.741.396,08

DARTAGNAN CALIXTO FRAIZ

Prefeito Municipal

ALAN PAIVA

Controle Interno

MARCELO CORINTH


Contador

DIÁRIO OFICIAL ELETRÔNICO DO MUNICÍPIO DE RIBEIRÃO DO PINHAL

Conforme Lei Municipal n.º 1.967/2018.

Ano V | Edição n.º 870 - Quinta-feira, 28 de julho de 2022.

Pág. 024



MUNICÍPIO DE RIBEIRÃO DO PINHAL
RELATÓRIO RESUMIDO DA EXECUÇÃO ORÇAMENTÁRIA
DEMONSTRATIVO DOS RESTOS A PAGAR POR PODER E ORGAO
ORÇAMENTO FISCAL E DA SEGURIDADE SOCIAL
MAIO A JUNHO DE 2022

Página: 1 / 1

RREO - ANEXO 7 (LRF, art. 53, inciso V)

PODER / ORGAO	RESTOS A PAGAR PROCESSADOS					RESTOS A PAGAR NÃO PROCESSADOS					Saldo Total L=(e+k+k)	
	Inscritos		Pagos	Cancelados	Saldo	Inscritos		Liquidados	Pagos	Cancelados		Saldo
	Em Exercícios Anteriores (a)	Em 31 de dezembro de 2021 (b)				Em Exercícios Anteriores (f)	Em 31 de dezembro de 2021 (g)					
RESTOS A PAGAR (EXCETO INTRAORÇAMENTÁRIOS) (I)	29.301,89	117.299,18	98.666,40	43.915,77	4.018,90	1.484.777,48	375.364,77	57.325,85	57.325,85	825.472,84	977.343,56	981.362,46
EXECUTIVO												
Município de Ribeirão do Pinhal	29.301,89	117.299,18	98.666,40	43.915,77	4.018,90	1.484.777,48	375.364,77	57.325,85	57.325,85	825.472,84	977.343,56	981.362,46
EXECUTIVO MUNICIPAL	318,95	0,00	0,00	318,95	0,00	4.055,10	0,00	0,00	0,00	4.055,10	0,00	0,00
SECRETARIA MUNICIPAL DE ADMINISTRAÇÃO	7.675,03	45.976,82	44.857,45	8.511,87	282,53	118.227,56	37.120,25	29.657,83	29.657,83	124.945,18	744,80	1.027,33
SECRETARIA MUNICIPAL DE OBRAS PÚBLICAS E	5.600,52	0,00	0,00	2.000,00	3.600,52	334.004,05	43.438,00	0,00	0,00	269.789,13	107.652,92	111.253,44
SECRETARIA MUNICIPAL DE TRANSPORTES E VIAÇÃO	3.528,00	885,00	885,00	3.528,00	0,00	25.118,41	17.521,62	0,00	0,00	42.640,03	0,00	0,00
SECRETARIA MUNICIPAL DE EDUCAÇÃO E CULTURA	0,91	13.980,00	13.980,00	0,91	0,00	840.492,42	31.326,88	10.670,00	10.670,00	37.845,02	823.304,28	823.304,28
SECRETARIA MUNICIPAL DA SAÚDE	12.177,88	12.783,91	6.060,44	18.765,50	136,85	119.762,15	199.251,91	16.998,02	16.998,02	256.854,48	5.161,56	5.297,41
SECRETARIA MUNICIPAL DE ASSISTÊNCIA SOCIAL	0,60	3.290,77	0,00	3.291,37	0,00	31.595,39	5.241,61	0,00	0,00	36.357,00	480,00	480,00
SECRETARIA MUNICIPAL DE AGRICULTURA,	0,00	40.362,01	32.883,51	7.498,50	0,00	6.497,40	40.576,50	0,00	0,00	7.073,90	40.000,00	40.000,00
SECRETARIA MUNICIPAL DE ESPORTES, TURISMO E LAZER	0,00	0,67	0,00	0,67	0,00	5.025,00	888,00	0,00	0,00	5.913,00	0,00	0,00
RESTOS A PAGAR (INTRA-ORÇAMENTÁRIOS) (II)	0,00	0,00	0,00	0,00	0,00	0,00	0,00	0,00	0,00	0,00	0,00	0,00
TOTAL (III) = (I + II)	29.301,89	117.299,18	98.666,40	43.915,77	4.018,90	1.484.777,48	375.364,77	57.325,85	57.325,85	825.472,84	977.343,56	981.362,46

DARTAGNIAN CALIXTO FRAIZ

Prefeito Municipal

ALAN PAIVA

Controle Interno

MARCELO CORINTH


Contador

DIÁRIO OFICIAL ELETRÔNICO DO MUNICÍPIO DE RIBEIRÃO DO PINHAL

Conforme Lei Municipal n.º 1.967/2018.

Ano V | Edição n.º 870 - Quinta-feira, 28 de julho de 2022.

Pág. 025



MUNICÍPIO DE RIBEIRÃO DO PINHAL
RELATÓRIO RESUMIDO DA EXECUÇÃO ORÇAMENTARIA
DEMONSTRATIVO DOS RESULTADOS PRIMÁRIO E NOMINAL
ORÇAMENTO FISCAL E DA SEGURIDADE SOCIAL
JANEIRO A JUNHO DE 2022

RREO - ANEXO 6 (LRF, art 53, inciso III)

Página: 1 / 2

RECEITAS PRIMÁRIAS	PREVISÃO ATUALIZADA	Até Junho / 2022	
		RECEITAS REALIZADAS (a)	
ACIMA DA LINHA			
RECEITAS CORRENTES (I)	42.147.510,46	25.301.405,48	
Impostos, Taxas e Contribuições de Melhoria	2.591.307,50	2.908.486,02	
IPTU	1.128.912,57	1.649.939,91	
ISS	396.980,13	383.453,37	
ITBI	335.264,80	222.103,62	
IRRF	514.000,00	517.143,75	
Outros Impostos, Taxas e Contribuições de Melhoria	216.150,00	135.845,37	
Contribuições	110.000,00	49.476,32	
Receita patrimonial	176.231,07	498.244,95	
Aplicações Financeiras (II)	176.231,07	479.955,45	
Outras Receitas Patrimoniais	0,00	18.289,50	
Transferências correntes	39.181.246,65	21.680.385,39	
Cota-Parte do FPM	19.023.235,20	8.140.592,64	
Cota-Parte do ICMS	3.200.000,00	2.576.917,00	
Cota-Parte do IPVA	1.200.000,00	1.136.921,58	
Cota-Parte do ITR	24.000,00	32.447,25	
Transferências da LC 87/1996	36.000,00	22.257,72	
Transferências da LC 61/1989	88.000,00	30.620,91	
Transferências do FUNDEB	8.945.162,45	6.284.446,81	
Outras transferências correntes	6.664.849,00	3.456.181,48	
Demais receitas correntes	88.725,24	164.812,80	
Outras Receitas Financeiras (III)	0,00	0,00	
Receitas Correntes Restantes	88.725,24	164.812,80	
RECEITAS PRIMÁRIAS CORRENTES (IV) = (I - III)	41.971.279,39	24.821.450,03	
RECEITAS DE CAPITAL (V)	1.715.975,07	626.250,00	
Operações de Crédito (VI)	0,00	0,00	
Amortização de Empréstimos (VII)	0,00	0,00	
Alienação de Bens	60.000,00	0,00	
Receitas de Alienação de Investimentos Temporários (VIII)	0,00	0,00	
Receitas de Alienação de Investimentos Permanentes (IX)	0,00	0,00	
Outras Alienações de Bens	60.000,00	0,00	
Transferências de Capital	1.655.975,07	626.250,00	
Convênios	1.424.275,07	267.050,00	
Outras Transferências de Capital	231.700,00	359.200,00	
Outras Receitas de Capital	0,00	0,00	
Outras Receitas de Capital Não Primárias (X)	0,00	0,00	
Outras Receitas de Capital Primárias	0,00	0,00	
RECEITAS PRIMÁRIAS DE CAPITAL (XI) = (V - VI - VII - VIII - IX - X)	1.715.975,07	626.250,00	
RECEITA PRIMÁRIA TOTAL (XII) = (IV + XI)	43.687.254,46	25.447.700,03	


DESPESAS PRIMÁRIAS	DOTAÇÃO ATUALIZADA	Até Junho / 2022					
		DESPESAS EMPENHADAS	DESPESAS LIQUIDADAS	DESPESAS PAGAS (a)	RESTOS A PAGAR PROCESSADOS PAGOS (b)	RESTOS A PAGAR NÃO PROCESSADOS	
						LIQUIDADOS	PAGOS (c)
DESPESAS CORRENTES (XIII)	39.911.954,47	21.688.690,12	19.106.018,80	18.822.421,50	65.782,89	50.821,22	50.821,22
Pessoal e encargos sociais	20.825.161,35	10.872.094,39	10.872.094,39	10.872.050,76	0,00	0,00	0,00
Juros e Encargos da Dívida (XIV)	0,00	0,00	0,00	0,00	0,00	0,00	0,00
Outras despesas correntes	19.086.793,12	10.816.595,73	8.233.924,41	7.950.370,74	65.782,89	50.821,22	50.821,22
Transferências Constitucionais e Legais	0,00	0,00	0,00	0,00	0,00	0,00	0,00
Demais Despesas Correntes	19.086.793,12	10.816.595,73	8.233.924,41	7.950.370,74	65.782,89	50.821,22	50.821,22
DESPESAS PRIMÁRIAS CORRENTES (XV) = (XIII - XIV)	39.911.954,47	21.688.690,12	19.106.018,80	18.822.421,50	65.782,89	50.821,22	50.821,22
DESPESAS DE CAPITAL (XVI)	9.641.538,02	5.900.141,94	1.623.422,48	1.623.422,48	32.883,51	6.504,63	6.504,63
Investimentos	9.475.538,02	5.754.810,59	1.478.091,13	1.478.091,13	32.883,51	6.504,63	6.504,63
Inversões financeiras	0,00	0,00	0,00	0,00	0,00	0,00	0,00
Concessão de Empréstimos e Financiamentos (XVII)	0,00	0,00	0,00	0,00	0,00	0,00	0,00
Aquisição de Título de Capital já Integralizado (XVIII)	0,00	0,00	0,00	0,00	0,00	0,00	0,00
Aquisição de Título de Crédito (XIX)	0,00	0,00	0,00	0,00	0,00	0,00	0,00
Demais inversões financeiras	0,00	0,00	0,00	0,00	0,00	0,00	0,00
Amortização da Dívida (XX)	166.000,00	145.331,35	145.331,35	145.331,35	0,00	0,00	0,00
DESPESAS PRIMÁRIAS DE CAPITAL (XXI) = (XVI - XVII - XVIII - XIX - XX)	9.475.538,02	5.754.810,59	1.478.091,13	1.478.091,13	32.883,51	6.504,63	6.504,63
RESEVA DE CONTINGÊNCIA (XXII)	376.735,20	0,00	0,00	0,00	0,00	0,00	0,00
DESPESA PRIMÁRIA TOTAL (XXIII) = (XV + XXI + XXII)	49.764.227,69	27.443.500,71	20.584.109,93	20.300.512,63	98.666,40	57.325,85	57.325,85
RESULTADO PRIMÁRIO - Acima da Linha (XXIV) = [XIIa - (XXIIIa + XXIIIb + XXIIIc)]						4.991.195,15	

DIÁRIO OFICIAL ELETRÔNICO DO MUNICÍPIO DE RIBEIRÃO DO PINHAL

Conforme Lei Municipal n.º 1.967/2018.

Ano V | Edição n.º 870 - Quinta-feira, 28 de julho de 2022.

Pág. 026


MUNICÍPIO DE RIBEIRÃO DO PINHAL
RELATÓRIO RESUMIDO DA EXECUÇÃO ORÇAMENTÁRIA
DEMONSTRATIVO DOS RESULTADOS PRIMÁRIO E NOMINAL
ORÇAMENTO FISCAL E DA SEGURIDADE SOCIAL
JANEIRO A JUNHO DE 2022

RREO - ANEXO 6 (LRF, art 53, inciso III)

Página: 2 / 2

META FISCAL PARA O RESULTADO PRIMÁRIO	VALOR CORRENTE
Meta fixada no Anexo de Metas Fiscais da LDO para o exercício de referência	0,00

JUROS NOMINAIS	Até Junho / 2022
	VALOR INCORRIDO
Juros, Encargos e Variações Monetárias Ativos (XXV)	479.955,45
Juros, Encargos e Variações Monetárias Passivos (XXVI)	0,00

RESULTADO NOMINAL - Acima da Linha (XXVII) = XXIV + (XXV - XXVI)	5.471.150,60
---	---------------------

META FISCAL PARA O RESULTADO NOMINAL	VALOR CORRENTE
Meta fixada no Anexo de Metas Fiscais da LDO para o exercício de referência	0,00

ABAIXO DA LINHA		SALDO	
CÁLCULO DO RESULTADO NOMINAL			
	Em 31/12/2021 (a)	Até Junho / 2022 (b)	
DÍVIDA CONSOLIDADA (XXVIII)	2.950.201,60	3.563.518,67	
DEDUÇÕES (XXIX)	8.563.510,72	12.683.637,22	
Disponibilidade de Caixa	8.563.446,63	12.683.573,13	
Disponibilidade de Caixa Bruta	8.710.047,70	12.971.189,33	
(-) Restos a Pagar Processados (XXX)	146.601,07	287.616,20	
(-) Depósitos Restituíveis e Valores Vinculados	0,00	0,00	
Demais Haveres Financeiros	64,09	64,09	
DÍVIDA CONSOLIDADA LÍQUIDA (XXXI) = (XXVIII - XXIX)	(5.613.309,12)	(9.120.118,55)	

RESULTADO NOMINAL - Abaixo da Linha (XXXII) = (XXXIa - XXXIb)	3.506.809,43
--	---------------------

AJUSTE METODOLÓGICO	Até Junho / 2022
VARIAÇÃO SALDO RPP = (XXXIII) = (XXXa - XXXb)	(141.015,13)
RECEITA DE ALIENAÇÃO DE INVESTIMENTOS PERMANENTES (IX)	0,00
PASSIVOS RECONHECIDOS NA DC (XXXIV)	2.031.650,88
VARIAÇÃO CAMBIAL (XXXV)	0,00
PAGAMENTO DE PRECATÓRIOS INTEGRANTES DA DC (XXXVI)	0,00
OUTROS AJUSTES (XXXVII)	0,00

RESULTADO NOMINAL AJUSTADO - Abaixo da Linha (XXXVIII) = (XXXII - XXXIII - IX + XXXIV + XXXV - XXXVI + XXXVII)	5.679.475,44
---	---------------------

RESULTADO PRIMÁRIO - Abaixo da Linha (XXXIX) = XXXVIII - (XXV - XXVI)	5.199.519,99
--	---------------------

INFORMAÇÕES ADICIONAIS	PREVISÃO ORÇAMENTÁRIA
SALDO DE EXERCÍCIOS ANTERIORES	6.686.544,22
Recursos Arrecadados em Exercícios Anteriores - RPPS	0,00
Superávit Financeiro Utilizado para Abertura e Reabertura de Créditos Adicionais	6.686.544,22
RESERVA ORÇAMENTÁRIA DO RPPS	0,00

DARTAGNAN CALIXTO FRAIZ

Prefeito Municipal

ALAN PAIVA

Controle Interno

MARCELO CORINTH


Contador

DIÁRIO OFICIAL ELETRÔNICO DO MUNICÍPIO DE RIBEIRÃO DO PINHAL

Conforme Lei Municipal n.º 1.967/2018.

Ano V | Edição n.º 870 - Quinta-feira, 28 de julho de 2022.

Pág. 027

	MUNICÍPIO DE RIBEIRÃO DO PINHAL RELATÓRIO RESUMIDO DA EXECUÇÃO ORÇAMENTÁRIA DEMONSTRATIVO SIMPLIFICADO DO RELATÓRIO RESUMIDO DA EXECUÇÃO ORÇAMENTÁRIA ORÇAMENTO FISCAL E DA SEGURIDADE SOCIAL JANEIRO A JUNHO DE 2022
---	--

RREO - Anexo 14 (LRF, Art. 48)

Página: 1 / 2


BALANÇO ORÇAMENTÁRIO	Até o Bimestre			
Previsão Inicial da Receita				37.583.340,44
Previsão Atualizada da Receita				43.863.485,53
Receitas Realizadas				25.927.655,48
Déficit Orçamentário				0,00
Saldos de Exercícios Anteriores				6.685.544,22
Dotação Inicial				37.583.340,44
Créditos Adicionais				12.346.887,25
Dotação Atualizada				49.930.227,69
Despesas Empenhadas				27.588.832,06
Despesas Liquidadas				20.729.441,28
Despesas Pagas				20.445.843,98
Superávit Orçamentário				5.198.214,20
DESPESAS POR FUNÇÃO / SUBFUNÇÃO	Até o Bimestre			
Despesas Empenhadas				27.588.832,06
Despesas Liquidadas				20.729.441,28
RECEITA CORRENTE LÍQUIDA - RCL	Até o Bimestre			
Receita Corrente Líquida				46.487.810,14
Receita Corrente Líquida Ajustada para Cálculo dos Limites de Endividamento				44.046.691,14
Receita Corrente Líquida Ajustada para Cálculo dos Limites da Despesa com Pessoal				44.046.691,14
RECEITAS E DESPESAS DO REGIME PRÓPRIO DE PREVIDÊNCIA DOS SERVIDORES	Até o Bimestre			
Fundo em Capitalização (PLANO PREVIDENCIÁRIO)				
Receitas Previdenciárias Realizadas				0,00
Despesas Previdenciárias Empenhadas				0,00
Despesas Previdenciárias Liquidadas				0,00
Despesas Previdenciárias Pagas				0,00
Resultado Previdenciário				0,00
Fundo em Repartição (PLANO FINANCEIRO)				
Receitas Previdenciárias Realizadas				0,00
Despesas Previdenciárias Empenhadas				0,00
Despesas Previdenciárias Liquidadas				0,00
Despesas Previdenciárias Pagas				0,00
Resultado Previdenciário				0,00
RESULTADO NOMINAL E PRIMÁRIO	Meta fixada no anexo de metas fiscais da LDO (a)	Resultado apurado até o bimestre (b)	% em relação a meta (b/a)	
Resultado Nominal	0,00	5.471.150,60	0,00 %	
Resultado Primário	0,00	4.991.195,15	0,00 %	
MOVIMENTAÇÃO DOS RESTOS A PAGAR	Inscrição	Cancelamento até o bimestre	Pagamento até o bimestre	Saldo
RESTOS A PAGAR PROCESSADOS				
Poder Executivo	146.601,07	43.915,77	98.666,40	4.018,90
Poder Legislativo	0,00	0,00	0,00	0,00
RESTOS A PAGAR NÃO-PROCESSADOS				
Poder Executivo	1.860.142,25	825.472,84	57.325,85	977.343,56
Poder Legislativo	0,00	0,00	0,00	0,00
TOTAL	2.006.743,32	869.388,61	155.992,25	981.362,46
DESPESAS COM MANUTENÇÃO E DESENVOLVIMENTO DO ENSINO - MDE	Valor apurado até o bimestre	Limites constitucionais anuais		
Mínimo Anual de 25% dos Impostos na Manutenção e Desenvolvimento do Ensino - MDE	3.976.450,04	% Mínimo a aplicar no exercício	25% / 18%	
Mínimo Anual de 70% do FUNDEB na Remuneração dos Profissionais da Educação Básica	3.682.489,59	%	70%	
22,48				
58,21				
RECEITAS DE OPERAÇÕES DE CRÉDITO E DESPESAS DE CAPITAL	Valor apurado até o bimestre	Saldo a realizar		
Receita de Operações de Crédito	0,00	0,00		
Despesa de Capital Líquida	5.900.141,94	3.741.396,08		
PROJEÇÃO ATUARIAL DOS REGIMES DE PREVIDÊNCIA	Exercício em Referência	10º Exercício	20º Exercício	35º Exercício
Fundo em Capitalização (Plano Previdenciário)				
Receitas Previdenciárias	0,00	0,00	0,00	0,00
Despesas Previdenciárias	0,00	0,00	0,00	0,00
Resultado Previdenciário	0,00	0,00	0,00	0,00
Fundo em Repartição (Plano Financeiro)				
Receitas Previdenciárias	0,00	0,00	0,00	0,00
Despesas Previdenciárias	0,00	0,00	0,00	0,00
Resultado Previdenciário	0,00	0,00	0,00	0,00

DIÁRIO OFICIAL ELETRÔNICO DO MUNICÍPIO DE RIBEIRÃO DO PINHAL

Conforme Lei Municipal n.º 1.967/2018.

Ano V | Edição n.º 870 - Quinta-feira, 28 de julho de 2022.

Pág. 028

	MUNICÍPIO DE RIBEIRÃO DO PINHAL RELATÓRIO RESUMIDO DA EXECUÇÃO ORÇAMENTÁRIA DEMONSTRATIVO SIMPLIFICADO DO RELATÓRIO RESUMIDO DA EXECUÇÃO ORÇAMENTÁRIA ORÇAMENTO FISCAL E DA SEGURIDADE SOCIAL JANEIRO A JUNHO DE 2022
---	--

RREO - Anexo 14 (LRF, Art. 48)

Página: 2 / 2

RECEITA DA ALIENAÇÃO DE ATIVOS E APLICAÇÃO DOS RECURSOS	Valor apurado até o bimestre	Saldo a realizar	
Receita de Capital Resultante da Alienação de Ativos	0,00	60.000,00	
Aplicação dos Recursos da Alienação de Ativos	0,00	60.000,00	
DESPESAS COM AÇÕES E SERVIÇOS PÚBLICOS DE SAÚDE	Valor apurado até o bimestre	Limites constitucionais anuais	
		% Mínimo a aplicar no exercício	% Aplicado até o bimestre
Despesas Próprias com Ações e Serviços Públicos de Saúde	2.540.184,99	15%	14,36
DESPESAS DE CARÁTER CONTINUADO DERIVADAS DE PPP	Valor apurado no Exercício Corrente		
Total das Despesas/RCL (%)			

DARTAGNAN CALIXTO FRAIZ

Prefeito Municipal

ALAN PAIVA

Controle Interno

MARCELO CORINTH

Contador

Assinatura Digital