



DIÁRIO OFICIAL ELETRÔNICO DO MUNICÍPIO DE RIBEIRÃO DO PINHAL

Conforme Lei Municipal nº 1.967/2018, publicada em 19 de novembro de 2018

Quarta-feira, 28 de setembro de 2022

Ano V | Edição n.º 909

Total de Páginas: 032

www.ribeiraodopinhal.pr.gov.br/diariooficial

ATOS DO PODER EXECUTIVO



PREFEITURA DE
RIBEIRÃO DO PINHAL
ESTADO DO PARANÁ

DECRETO N.º 125/2022

SÚMULA - Abertura de crédito adicional suplementar.

O Senhor Dartagnan Calixto Fraiz, Prefeito do Município de Ribeirão do Pinhal, Estado do Paraná, usando de suas atribuições legais, e em especial a Lei nº 2.244 de 24 de fevereiro de 2022;

DECRETA.

ARTIGO 1º - Fica aberto no orçamento vigente um crédito adicional suplementar, no valor de R\$ 280.000,00 (*duzentos e oitenta mil reais*) nas seguinte dotação de despesas:

Órgão - 03 - Secretaria Municipal de Administração.

Unidade - 001 - Departamento de Administração, Compras e Licitações.

Projeto/Atividade - 04.122.0003.2005 - Atividades das Administração Municipal.

Natureza da Despesa - 3.3.90.30.00.00 - Material de Consumo.

Código reduzido - 00780 - 00000 - 0000/01/07/00/00 - Recursos Ordinários (Livres).

Valor R\$ 150.000,00 (*cem e cinquenta mil reais*).

Órgão - 07 - Secretaria Municipal de Educação e Cultura.

Unidade - 001 - Departamento de Educação.

Projeto/Atividade - 12.361.0006.1005 - Investimento na Educação Fundamental.

Natureza da Despesa - 3.3.90.30.00.00 - Material de Consumo.

Código reduzido - 02030 - 00103 - 0103/01/01/00/00 - 5% sobre Transferências Constitucionais FUNDEB.

Valor R\$ 130.000,00 (*cento e trinta mil reais*).

ARTIGO 2º - O crédito adicional suplementar a que se refere o artigo 1º será coberto pelo remanejamento das dotações orçamentárias que abaixo seguem.

Órgão - 03 - Secretaria Municipal de Administração.

Unidade - 001 - Departamento de Administração, Compras e Licitações.

Projeto/Atividade - 04.122.0003.2005 - Atividades das Administração Municipal.

Natureza da Despesa - 3.1.90.11.00.00 - Vencimentos e Vantagens Fixas - Pessoal Civil.

Código reduzido - 00740 - 00000 - 0000/01/07/00/00 - Recursos Ordinários (Livres).

Valor R\$ 150.000,00 (*cem e cinquenta mil reais*).

DIÁRIO OFICIAL ELETRÔNICO DO MUNICÍPIO DE RIBEIRÃO DO PINHAL

Conforme Lei Municipal n.º 1.967/2018.

Ano V | Edição n.º 909 - Quarta-feira, 28 de setembro de 2022.

Pág. 02

Órgão - 07 - Secretaria Municipal de Educação e Cultura.

Unidade - 001 - Departamento de Educação.

Projeto/Atividade - 12.361.0006.1005 - Investimento na Educação Fundamental.

Natureza da Despesa - 3.3.90.30.00.00 - Material de Consumo.

Código reduzido - 02060 - 00103 - 0103/01/01/00/00 - 5% sobre Transferências Constitucionais FUNDEB.

Valor R\$ 50.000,00 (cinquenta mil reais).

Natureza da Despesa - 3.3.90.35.00.00 - Serviço de Consultoria.

Código reduzido - 02080 - 00103 - 0103/01/01/00/00 - 5% sobre Transferências Constitucionais FUNDEB.

Valor R\$ 10.000,00 (dez mil reais).

Natureza da Despesa - 3.3.90.40.00.00 - Serviços de Tecnologia da Inf. e Comunicação - Pessoa Jurídica.

Código reduzido - 02130 - 00103 - 0103/01/01/00/00 - 5% sobre Transferências Constitucionais FUNDEB.

Valor R\$ 10.000,00 (dez mil reais).

Natureza da Despesa - 3.3.90.46.00.00 - Auxílio - Alimentação.

Código reduzido - 02140 - 00103 - 0103/01/01/00/00 - 5% sobre Transferências Constitucionais FUNDEB.

Valor R\$ 10.000,00 (dez mil reais).

Projeto/Atividade - 12.362.0006.2017 - Atividades da Educação Infantil.

Natureza da Despesa - 3.3.90.32.00.00 - Material Bem ou Serviço para Distribuição Gratuita.

Código reduzido - 02370 - 00103 - 0103/01/01/00/00 - 5% sobre Transferências Constitucionais FUNDEB.

Valor R\$ 50.000,00 (cinquenta mil reais).

ARTIGO 3º - Este decreto entrará em vigor na data de sua publicação, revogadas as disposições em contrário.

Ribeirão do Pinhal – PR, em 28 de setembro de 2022.

Dartagnan Calixto Fraiz
Prefeito Municipal



PREFEITURA DE
RIBEIRÃO DO PINHAL


ESTADO DO PARANÁ

CONVOCAÇÃO

O senhor Dartagnan Calixto Fraiz, Prefeito do Município de Ribeirão do Pinhal, Estado do Paraná, vem por meio do presente CONVOCAR a comunidade em geral para participarem da Audiência Pública relativa às Metas Fiscais relativas ao segundo quadrimestre de 2022, que será realizada nas dependências do Plenário da Câmara Municipal, localizada nas dependências da Prefeitura Municipal, a Rua Paraná, nº 983, às 09:00 horas do dia 30 de setembro de 2022.

Ribeirão do Pinhal, 28 de setembro de 2022.

Dartagnan Calixto Fraiz
Prefeito Municipal



MUNICÍPIO DE RIBEIRÃO DO PINHAL
RELATÓRIO RESUMIDO DA EXECUÇÃO ORÇAMENTÁRIA
BALANÇO ORÇAMENTÁRIO - DESPESA
ORÇAMENTO FISCAL E DA SEGURIDADE SOCIAL
JULHO A AGOSTO DE 2023

Página: 1 / 1

RREO - Anexo 1 (LRF, Art. 52, inciso I, alíneas "a" e "b" do inciso II e §1º)


DESPESAS	Dotação inicial (d)	Dotação atualizada (e)	DESPESAS EMPENHADAS		Saldo (g) = (e-f)	DESPESAS LIQUIDADAS		Saldo (i) = (e-h)	Despesa pagas até o bimestre (j)
			No bimestre	Até bimestre (f)		No bimestre	Até bimestre (h)		
DESPESAS (EXCETO INTRA-ORÇAMENTÁRIAS) (VIII)	39.746.849,50	39.746.849,50	0,00	0,00	39.746.849,50	0,00	0,00	39.746.849,50	0,00
DESPESAS CORRENTES	35.602.270,00	35.602.270,00	0,00	0,00	35.602.270,00	0,00	0,00	35.602.270,00	0,00
PESSOAL E ENCARGOS SOCIAIS	18.895.970,00	18.895.970,00	0,00	0,00	18.895.970,00	0,00	0,00	18.895.970,00	0,00
JUROS E ENCARGOS DA DÍVIDA	0,00	0,00	0,00	0,00	0,00	0,00	0,00	0,00	0,00
OUTRAS DESPESAS CORRENTES	16.706.300,00	16.706.300,00	0,00	0,00	16.706.300,00	0,00	0,00	16.706.300,00	0,00
DESPESAS DE CAPITAL	3.711.713,40	3.711.713,40	0,00	0,00	3.711.713,40	0,00	0,00	3.711.713,40	0,00
INVESTIMENTOS	3.411.713,40	3.411.713,40	0,00	0,00	3.411.713,40	0,00	0,00	3.411.713,40	0,00
INVERSÕES FINANCEIRAS	0,00	0,00	0,00	0,00	0,00	0,00	0,00	0,00	0,00
AMORTIZAÇÃO DA DÍVIDA	300.000,00	300.000,00	0,00	0,00	300.000,00	0,00	0,00	300.000,00	0,00
RESERVA DE CONTINGÊNCIA	432.866,10	432.866,10	0,00	0,00	432.866,10	0,00	0,00	432.866,10	0,00
RESERVA DE CONTINGÊNCIA	432.866,10	432.866,10	0,00	0,00	432.866,10	0,00	0,00	432.866,10	0,00
DESPESAS INTRA-ORÇAMENTÁRIAS (IX)	0,00	0,00	0,00	0,00	0,00	0,00	0,00	0,00	0,00
SUBTOTAL DAS DESPESAS (X) = (VIII + IX)	39.746.849,50	39.746.849,50	0,00	0,00	39.746.849,50	0,00	0,00	39.746.849,50	0,00
AMORTIZAÇÃO DA DÍVIDA - REFINANCIAMENTO (XI)	0,00	0,00	0,00	0,00	0,00	0,00	0,00	0,00	0,00
Amortização da Dívida Interna	0,00	0,00	0,00	0,00	0,00	0,00	0,00	0,00	0,00
Dívida Mobiliária	0,00	0,00	0,00	0,00	0,00	0,00	0,00	0,00	0,00
Outras Dívidas	0,00	0,00	0,00	0,00	0,00	0,00	0,00	0,00	0,00
Amortização da Dívida Externa	0,00	0,00	0,00	0,00	0,00	0,00	0,00	0,00	0,00
Dívida Mobiliária	0,00	0,00	0,00	0,00	0,00	0,00	0,00	0,00	0,00
Outras Dívidas	0,00	0,00	0,00	0,00	0,00	0,00	0,00	0,00	0,00
TOTAL DAS DESPESAS (XII) = (X + XI)	39.746.849,50	39.746.849,50	0,00	0,00	39.746.849,50	0,00	0,00	39.746.849,50	0,00
RESERVA DO RPPS	0,00	0,00	0,00	0,00	0,00	0,00	0,00	0,00	0,00
SUPERÁVIT (XIII)	0,00	0,00	0,00	0,00	0,00	0,00	0,00	0,00	0,00
TOTAL COM SUPERÁVIT (XIV) = (XII + XIII)	39.746.849,50	39.746.849,50	0,00	0,00	39.746.849,50	0,00	0,00	39.746.849,50	0,00

DIÁRIO OFICIAL ELETRÔNICO DO MUNICÍPIO DE RIBEIRÃO DO PINHAL

Conforme Lei Municipal n.º 1.967/2018.

Ano V | Edição n.º 909 - Quarta-feira, 28 de setembro de 2022.

Pág. 04



MUNICÍPIO DE RIBEIRÃO DO PINHAL
RELATÓRIO RESUMIDO DA EXECUÇÃO ORÇAMENTÁRIA
BALANÇO ORÇAMENTÁRIO - RECEITAS
ORÇAMENTO FISCAL E DA SEGURIDADE SOCIAL
JULHO A AGOSTO DE 2022

RREO - Anexo 1 (LRF, Art. 52, inciso I, alíneas "a" e "b" do inciso II e §1º)

Página: 1 / 2

RECEITAS	Previsão Inicial	Previsão atualizada(a)	Recetas realizadas				Saldo a realizar (a - c)
			No bimestre (b)	% (b/a)	Até o bimestre (c)	% (c/a)	
RECEITAS (EXCETO INTRA-ORÇAMENTÁRIAS) (I)	37.583.340,44	47.777.245,04	9.307.972,77	19,48	35.235.628,25	73,75	12.541.616,79
RECEITAS CORRENTES	37.348.340,44	45.038.412,83	8.272.227,65	18,37	33.573.633,13	74,54	11.464.779,70
IMPOSTOS, TAXAS E CONTRIBUIÇÕES DE MELHORIA	1.826.650,00	2.825.613,45	875.387,26	30,98	3.783.873,28	133,91	(958.259,83)
IMPOSTOS	1.610.500,00	2.606.815,59	847.061,55	32,49	3.619.702,20	138,86	(1.012.886,61)
TAXAS	216.150,00	218.797,86	28.325,71	12,95	164.171,08	75,03	54.626,78
CONTRIBUIÇÃO DE MELHORIA	0,00	0,00	0,00	0,00	0,00	0,00	0,00
CONTRIBUIÇÕES	110.000,00	110.000,00	21.195,11	19,27	70.671,43	64,25	39.328,57
CONTRIBUIÇÃO PARA O CUSTEIO DO SERVIÇO DE	110.000,00	110.000,00	21.195,11	19,27	70.671,43	64,25	39.328,57
RECEITA PATRIMONIAL	120.000,00	227.099,79	266.398,42	117,30	764.643,37	336,70	(537.543,58)
EXPLORAÇÃO DO PATRIMÔNIO IMOBILIÁRIO DO	0,00	0,00	3.701,69	0,00	15.075,81	0,00	(15.075,81)
VALORES MOBILIÁRIOS	120.000,00	227.099,79	262.696,73	115,67	749.567,56	330,06	(522.467,77)
RECEITA DE SERVIÇOS	0,00	0,00	3.069,54	0,00	16.020,55	0,00	(16.020,55)
SERVIÇOS ADMINISTRATIVOS E COMERCIAIS	0,00	0,00	557,67	0,00	3.419,53	0,00	(3.419,53)
SERVIÇOS E ATIVIDADES REFERENTES À	0,00	0,00	1.658,39	0,00	6.716,04	0,00	(6.716,04)
OUTROS SERVIÇOS	0,00	0,00	853,48	0,00	5.884,98	0,00	(5.884,98)
TRANSFERÊNCIAS CORRENTES	35.202.965,20	41.739.843,85	7.089.328,44	16,98	28.769.713,83	68,93	12.970.130,02
TRANSFERÊNCIAS DA UNIÃO E DE SUAS	23.553.965,20	29.359.567,77	4.422.180,04	15,06	16.643.284,91	56,69	12.716.282,86
TRANSFERÊNCIAS DOS ESTADOS E DO DISTRITO	4.801.000,00	4.839.061,37	1.053.249,36	21,77	5.093.147,64	105,25	(254.086,27)
TRANSFERÊNCIAS DE OUTRAS INSTITUIÇÕES	6.848.000,00	7.541.214,71	1.613.899,04	21,40	7.033.281,28	93,26	507.933,43
OUTRAS RECEITAS CORRENTES	88.725,24	135.855,74	16.848,88	12,40	168.710,67	124,18	(32.854,93)
MULTAS ADMINISTRATIVAS, CONTRATAIS E	0,00	0,00	0,00	0,00	0,00	0,00	0,00
INDENIZAÇÕES, RESTITUIÇÕES E	88.725,24	135.855,74	16.848,88	12,40	168.710,67	124,18	(32.854,93)
BENS, DIREITOS E VALORES INCORPORADOS AO	0,00	0,00	0,00	0,00	0,00	0,00	0,00
DEMAIS RECEITAS CORRENTES	0,00	0,00	0,00	0,00	0,00	0,00	0,00
RECEITAS DE CAPITAL	235.000,00	2.738.832,21	1.035.745,12	37,82	1.661.995,12	60,68	1.076.837,09
ALIENAÇÃO DE BENS	60.000,00	60.000,00	0,00	0,00	0,00	0,00	60.000,00
ALIENAÇÃO DE BENS MÓVEIS	0,00	0,00	0,00	0,00	0,00	0,00	0,00
ALIENAÇÃO DE BENS IMÓVEIS	60.000,00	60.000,00	0,00	0,00	0,00	0,00	60.000,00
TRANSFERÊNCIAS DE CAPITAL	175.000,00	2.678.832,21	1.035.745,12	38,66	1.661.995,12	62,04	1.016.837,09
TRANSFERÊNCIAS DA UNIÃO E DE SUAS	175.000,00	1.128.832,21	18.750,00	1,66	285.800,00	25,32	843.032,21
TRANSFERÊNCIAS DOS ESTADOS E DO DISTRITO	0,00	1.550.000,00	1.016.995,12	65,61	1.376.195,12	88,79	173.804,88
RECEITAS INTRA-ORÇAMENTÁRIAS (II)	0,00	0,00	0,00	0,00	0,00	0,00	0,00
SUBTOTAL DAS RECEITAS (III)=(I+II)	37.583.340,44	47.777.245,04	9.307.972,77	19,48	35.235.628,25	73,75	12.541.616,79
OPERAÇÕES DE CRÉDITO - REFINANCIAMENTO (IV)	0,00	0,00	0,00	0,00	0,00	0,00	0,00
OPERAÇÕES DE CRÉDITO INTERNAS	0,00	0,00	0,00	0,00	0,00	0,00	0,00
MOBILIÁRIA	0,00	0,00	0,00	0,00	0,00	0,00	0,00
CONTRATUAL	0,00	0,00	0,00	0,00	0,00	0,00	0,00
OPERAÇÕES DE CRÉDITO EXTERNAS	0,00	0,00	0,00	0,00	0,00	0,00	0,00
MOBILIÁRIA	0,00	0,00	0,00	0,00	0,00	0,00	0,00
CONTRATUAL	0,00	0,00	0,00	0,00	0,00	0,00	0,00
TOTAL DAS RECEITAS (V) = (III + IV)	37.583.340,44	47.777.245,04	9.307.972,77	19,48	35.235.628,25	73,75	12.541.616,79
DÉFICIT (VI)	0,00	0,00	0,00	0,00	0,00	0,00	0,00
TOTAL COM DEFICIT (VII) = (V + VI)	37.583.340,44	47.777.245,04	9.307.972,77	19,48	35.235.628,25	73,75	12.541.616,79
SALDO DE EXERCÍCIOS ANTERIORES	0,00	7.119.584,45	0,00	0,00	7.119.584,45	100,00	0,00
RECURSOS ARRECADADOS EM EXERCÍCIOS	0,00	0,00	0,00	0,00	0,00	0,00	0,00
SUPERÁVIT FINANCEIRO	0,00	7.119.584,45	0,00	0,00	7.119.584,45	100,00	0,00

DARTAGNAN CALIXTO FRAIZ

Prefeito Municipal

ALAN PAIVA

Controle Interno

MARCELO CORINTH


Contador

DIÁRIO OFICIAL ELETRÔNICO DO MUNICÍPIO DE RIBEIRÃO DO PINHAL

Conforme Lei Municipal n.º 1.967/2018.

Ano V | Edição n.º 909 - Quarta-feira, 28 de setembro de 2022.

Pág. 05

	MUNICÍPIO DE RIBEIRÃO DO PINHAL RELATÓRIO RESUMIDO DA EXECUÇÃO ORÇAMENTÁRIA DEMONSTRATIVO DAS PARCERIAS PÚBLICO-PRIVADAS ORÇAMENTO FISCAL E DA SEGURIDADE SOCIAL 2022	Página: 1 / 1
---	--	----------------------

RREO – Anexo 13 (Lei n.º 11.079, de 30.12.2004, arts. 22, 25 e 28)

R\$ 1,00

IMPACTOS DAS CONTRATAÇÕES DE PPP	SALDO TOTAL EM 31 DE DEZEMBRO DO EXERCÍCIO ANTERIOR (a)	SALDO FINAL	
		Até o bimestre (b)	
TOTAL DE ATIVOS	0,00	0,00	
Ativos Contabilizados na SPE	0,00	0,00	
TOTAL DE PASSIVOS	0,00	0,00	
Obrigações decorrentes de Ativos Constituídos pela SPE	0,00	0,00	
Provisões de PPP	0,00	0,00	
Outros Passivos	0,00	0,00	
ATOS POTENCIAIS PASSIVOS	0,00	0,00	
Obrigações Contratuais	0,00	0,00	
Riscos não Provisionados	0,00	0,00	
Garantias Concedidas	0,00	0,00	
Outros Passivos Contingentes	0,00	0,00	

DESPEAS DE PPP	EXERCÍCIO ANTERIOR	EXERCÍCIO CORRENTE (EC)	2023	2024	2025	2026	2027	2028	2029	2030	2031
Do Ente Federado, exceto estatais não dependentes (I) Das Estatais Não-dependentes	0,00	0,00	0,00	0,00	0,00	0,00	0,00	0,00	0,00	0,00	0,00
TOTAL DAS DESPESAS	0,00	0,00	0,00	0,00	0,00	0,00	0,00	0,00	0,00	0,00	0,00
PPP A CONTRATAR (II)	0,00	0,00	0,00	0,00	0,00	0,00	0,00	0,00	0,00	0,00	0,00
RECEITA CORRENTE LÍQUIDA (RCL) (III)	40.202.333,31	38.320.339,59	0,00	0,00	0,00	0,00	0,00	0,00	0,00	0,00	0,00
TOTAL DAS DESPESAS CONSIDERADAS PARA O LIMITE (IV = I + II)	0,00	0,00	0,00	0,00	0,00	0,00	0,00	0,00	0,00	0,00	0,00
TOTAL DAS DESPESAS / RCL (%) (V = IV / III)	0,00	0,00	0,00	0,00	0,00	0,00	0,00	0,00	0,00	0,00	0,00

Nota:

DARTAGNAN CALIXTO FRAIZ

Prefeito Municipal

ALAN PAIVA

Controle Interno

MARCELO CORINTH


Contador

DIÁRIO OFICIAL ELETRÔNICO DO MUNICÍPIO DE RIBEIRÃO DO PINHAL

Conforme Lei Municipal n.º 1.967/2018.

Ano V | Edição n.º 909 - Quarta-feira, 28 de setembro de 2022.

Pág. 06

	MUNICÍPIO DE RIBEIRÃO DO PINHAL RELATÓRIO RESUMIDO DA EXECUÇÃO ORÇAMENTARIA DEMONSTRATIVO DAS RECEITAS E DESPESAS COM AÇÕES E SERVIÇOS PÚBLICOS DE SAÚDE ORÇAMENTO FISCAL E DA SEGURIDADE SOCIAL JANEIRO A AGOSTO DE 2022	Página: 1 / 3
---	--	---------------

RREO – ANEXO 12 (LC 141/2012, art. 35)

RECEITAS RESULTANTES DE IMPOSTOS E TRANSFERÊNCIAS CONSTITUCIONAIS E LEGAIS	PREVISÃO INICIAL	PREVISÃO ATUALIZADA (a)	RECEITAS REALIZADAS	
			Até o bimestre (b)	% (b/a) x 100
RECEITA DE IMPOSTOS (I)	1.610.500,00	2.606.815,59	3.619.702,20	138,86
Receita Resultante do Imposto Predial e Territorial Urbano - IPTU	380.235,20	1.308.216,33	1.987.743,73	151,94
IPTU	376.735,20	924.280,29	1.288.544,94	139,41
Multas, Juros de Mora, Dívida Ativa e Outros Encargos do IPTU	3.500,00	383.936,04	699.198,79	182,11
Receita Resultante do Imposto sobre Serviços de Qualquer Natureza - ITBI	335.264,80	343.787,39	377.294,83	109,75
ITBI	319.264,80	327.787,39	377.207,05	115,08
Multas, Juros de Mora, Dívida Ativa e Outros Encargos do ITBI	16.000,00	16.000,00	87,78	0,55
Receita Resultante do Imposto sobre Serviços de Qualquer Natureza - ISS	381.000,00	419.458,37	518.025,52	123,50
ISS	350.000,00	388.458,37	517.645,27	133,26
Multas, Juros de Mora, Dívida Ativa e Outros Encargos do ISS	31.000,00	31.000,00	380,25	1,23
Receita Resultante do Imposto sobre a Renda e Proventos de Qualquer Natureza Retido na Fonte - IRRF	514.000,00	535.353,50	736.638,12	137,60
RECEITA DE TRANSFERÊNCIAS CONSTITUCIONAIS E LEGAIS (II)	27.714.044,48	27.754.197,01	19.203.469,36	69,19
Cota-Parte FPM	22.029.044,48	22.029.044,48	13.220.369,24	60,01
Cota-Parte ITR	30.000,00	32.091,16	43.940,97	136,93
Cota-Parte IPVA	1.500.000,00	1.500.000,00	1.539.450,54	102,63
Cota-Parte ICMS	4.000.000,00	4.035.869,00	4.321.290,15	107,07
Cota-Parte IPI-Exportação	110.000,00	112.192,37	48.741,50	43,44
Compensações Financeiras Provenientes de Impostos e Transferências Constitucionais	45.000,00	45.000,00	29.676,96	65,95
Desoneração ICMS (LC 87/96)	45.000,00	45.000,00	29.676,96	65,95
Outras	0,00	0,00	0,00	0,00
TOTAL DAS RECEITAS RESULTANTES DE IMPOSTOS E TRANSFERÊNCIAS CONSTITUCIONAIS E LEGAIS - (III) = (I) + (II)	29.324.544,48	30.361.012,60	22.823.171,56	75,17

DESPESAS COM AÇÕES E SERVIÇOS PÚBLICOS DE SAÚDE (ASPS) - POR SUBFUNÇÃO E CATEGORIA ECONÔMICA	DOTAÇÃO INICIAL	DOTAÇÃO ATUALIZADA (c)	DESPESAS EMPENHADAS		DESPESAS LIQUIDADAS		DESPESAS PAGAS	
			Até o bimestre (d)	% (d/c) x 100	Até o bimestre (e)	% (e/c) x 100	Até o bimestre (f)	% (f/c) x 100
ATENÇÃO BÁSICA (IV)	7.003.244,62	7.588.215,26	4.363.325,09	57,50	4.061.031,49	53,52	3.963.363,44	52,23
Despesas Correntes	6.740.000,00	7.204.737,51	4.117.459,53	57,15	3.936.105,93	54,63	3.903.578,96	54,18
Despesas de Capital	263.244,62	383.477,75	245.865,56	64,11	124.925,56	32,58	59.784,48	15,59
ASSISTÊNCIA HOSPITALAR E AMBULATORIAL (V)	0,00	0,00	0,00	0,00	0,00	0,00	0,00	0,00
Despesas Correntes	0,00	0,00	0,00	0,00	0,00	0,00	0,00	0,00
Despesas de Capital	0,00	0,00	0,00	0,00	0,00	0,00	0,00	0,00
SUORTE PROFILÁTICO E TERAPÊUTICO (VI)	0,00	0,00	0,00	0,00	0,00	0,00	0,00	0,00
Despesas Correntes	0,00	0,00	0,00	0,00	0,00	0,00	0,00	0,00
Despesas de Capital	0,00	0,00	0,00	0,00	0,00	0,00	0,00	0,00
VIGILÂNCIA SANITÁRIA (VII)	0,00	0,00	0,00	0,00	0,00	0,00	0,00	0,00
Despesas Correntes	0,00	0,00	0,00	0,00	0,00	0,00	0,00	0,00
Despesas de Capital	0,00	0,00	0,00	0,00	0,00	0,00	0,00	0,00
VIGILÂNCIA EPIDEMIOLÓGICA (VIII)	0,00	0,00	0,00	0,00	0,00	0,00	0,00	0,00
Despesas Correntes	0,00	0,00	0,00	0,00	0,00	0,00	0,00	0,00
Despesas de Capital	0,00	0,00	0,00	0,00	0,00	0,00	0,00	0,00
ALIMENTAÇÃO E NUTRIÇÃO (IX)	0,00	0,00	0,00	0,00	0,00	0,00	0,00	0,00
Despesas Correntes	0,00	0,00	0,00	0,00	0,00	0,00	0,00	0,00
Despesas de Capital	0,00	0,00	0,00	0,00	0,00	0,00	0,00	0,00
OUTRAS SUBFUNÇÕES (Apoio Administrativo/Manutenção) (X)	0,00	0,00	0,00	0,00	0,00	0,00	0,00	0,00
Despesas Correntes	0,00	0,00	0,00	0,00	0,00	0,00	0,00	0,00
Despesas de Capital	0,00	0,00	0,00	0,00	0,00	0,00	0,00	0,00
TOTAL (XI) = (IV + V + VI + VII + VIII + IX + X)	7.003.244,62	7.588.215,26	4.363.325,09	57,50	4.061.031,49	53,52	3.963.363,44	52,23


APURAÇÃO DO CUMPRIMENTO DO LIMITE MÍNIMO PARA APLICAÇÃO EM ASPS	DESPESAS EMPENHADAS (d)	DESPESAS LIQUIDADAS (e)	DESPESAS PAGAS (f)
Total das Despesas com ASPS (XII) = (XI)	4.363.325,09	4.061.031,49	3.963.363,44
(-) Restos a Pagar Não Processados Inscritos Indevidamente no Exercício sem Disponibilidade Financeira (XIII)	298.540,47	298.540,47	298.540,47
(-) Despesas Custeadas com Recursos Vinculados à Parcela do Percentual Mínimo que não foi Aplicada em Exercícios Anteriores (XIV)	0,00	0,00	0,00
(-) Despesas Custeadas com Disponibilidade de Caixa Vinculada aos Restos a Pagar Cancelados (XV)	11.111,92	11.111,92	11.111,92
(=) VALOR APLICADO EM ASPS (XVI) = (XII - XIII - XIV - XV)	4.053.672,70	3.751.379,10	3.653.711,05
Despesa Mínima a ser Aplicada em ASPS (XVII) = (III) x 15% (LC 141/2012)			3.423.475,73
Despesa Mínima a ser Aplicada em ASPS (XVII) = (III) x % (Lei Orgânica Municipal)	0,00	0,00	0,00
Diferença entre o Valor Aplicado e a Despesa Mínima a ser Aplicada (XVIII) = (XVI) (d ou e) - XVII)	630.196,97	327.903,37	230.235,32
Limite não Cumprido (XIX) = (XVIII) (Quando valor for inferior a zero)	0,00		
PERCENTUAL DA RECEITA DE IMPOSTOS E TRANSFERÊNCIAS CONSTITUCIONAIS E LEGAIS APLICADO EM ASPS (XVI / III) * 100 (mínimo de 15% conforme LC n.º 141/2012 ou % da Lei Orgânica Municipal)	17,76	16,44	

DIÁRIO OFICIAL ELETRÔNICO DO MUNICÍPIO DE RIBEIRÃO DO PINHAL

Conforme Lei Municipal n.º 1.967/2018.

Ano V | Edição n.º 909 - Quarta-feira, 28 de setembro de 2022.

Pág. 07

	MUNICÍPIO DE RIBEIRÃO DO PINHAL RELATÓRIO RESUMIDO DA EXECUÇÃO ORÇAMENTÁRIA DEMONSTRATIVO DAS RECEITAS E DESPESAS COM AÇÕES E SERVIÇOS PÚBLICOS DE SAÚDE ORÇAMENTO FISCAL E DA SEGURIDADE SOCIAL JANEIRO A AGOSTO DE 2022	Página: 2 / 3
---	--	----------------------

RREO – ANEXO 12 (LC 141/2012, art. 35)

CONTROLE DO VALOR REFERENTE AO PERCENTUAL MÍNIMO NÃO CUMPRIDO EM EXERCÍCIOS ANTERIORES PARA FINS DE APLICAÇÃO DOS RECURSOS VINCULADOS CONFORME ARTIGOS 25 E 26 DA LC 141/2012	LIMITE NÃO CUMPRIDO				
	Saldo inicial (no exercício atual) (h)	Despesas custeadas no exercício de referência			Saldo final (não aplicado) (l) = (h - (i ou j))
		Empenhadas (i)	Liquidadas (j)	Pagas (k)	
Diferença de limite não cumprido em 2022	0,00	0,00	0,00	0,00	0,00
TOTAL DA DIFERENÇA DE LIMITE NÃO CUMPRIDO EM EXERCÍCIOS ANTERIORES (XX)	0,00	0,00	0,00	0,00	0,00

EXECUÇÃO DE RESTOS A PAGAR										
EXERCÍCIO DO EMPENHO	Valor mínimo para aplicação em ASPS (m)	Valor aplicado em ASPS no exercício (n)	Valor aplicado além do limite mínimo (o) = (n - m), se < 0, então (o) = 0	Total inscrito em RP no exercício (p)	RPNP inscrito indevidamente no exercício sem disponibilidade financeira q = (XIII d)	Valor inscrito em RP considerado no limite (r) = (p - (o + q)), se < 0 então (r) = 0	Total de RP pagos (s)	Total de RP a pagar (t)	Total RP cancelado ou prescritos (u)	Diferença entre o valor aplicado além do limite e o total de RP cancelado (v) = ((o + q) - u)
Empenhos de 2022	3.423.475,73	4.053.672,70	630.196,97	0,00	298.540,47	0,00	0,00	0,00	11.111,92	928.737,44
TOTAL DOS RESTOS A PAGAR CANCELADOS OU PRESCRITOS ATÉ O FINAL DO EXERCÍCIO ATUAL QUE AFETARAM O CUMPRIMENTO DO LIMITE (XXI)										0,00
TOTAL DOS RESTOS A PAGAR CANCELADOS OU PRESCRITOS ATÉ O FINAL DO EXERCÍCIO ANTERIOR QUE AFETARAM O CUMPRIMENTO DO LIMITE (XXII)										0,00
TOTAL DOS RESTOS A PAGAR CANCELADOS OU PRESCRITOS NO EXERCÍCIO ATUAL QUE AFETARAM O CUMPRIMENTO DO LIMITE (XXIII) = (XXI - XXII)										0,00

"CONTROLE DE RESTOS A PAGAR CANCELADOS OU PRESCRITOS CONSIDERADOS PARA FINS DE APLICAÇÃO DA DISPONIBILIDADE DE CAIXA CONFORME ARTIGO 24 § 1º e 2º DA LC 141/2012	RESTOS A PAGAR CANCELADOS OU PRESCRITOS				
	Saldo inicial (w)	Despesas custeadas no exercício de referência			Saldo final (não aplicado) (aa) = (w - (x ou y))
		Empenhadas (x)	Liquidadas (y)	Pagas (z)	
Restos a pagar cancelados ou prescritos em 2022 a compensar (XXIV)	0,00	11.111,92	11.111,92	11.111,92	-11.111,92
TOTAL DE RESTOS A PAGAR CANCELADOS OU PRESCRITOS (XXVII)	0,00	0,00	0,00	0,00	0,00

RECEITAS ADICIONAIS PARA O FINANCIAMENTO DA SAÚDE NÃO COMPUTADAS NO CÁLCULO DO MÍNIMO	PREVISÃO INICIAL	PREVISÃO ATUALIZADA (a)	RECEITAS REALIZADAS	
			Até o bimestre (b)	% (b/a) x 100
RECEITAS DE TRANSFERÊNCIAS PARA A SAÚDE (XXVIII)	2.212.170,00	4.467.649,00	3.220.657,19	72,09
Proveniente da União	1.937.170,00	3.392.649,00	2.241.457,19	66,07
Proveniente dos Estados	275.000,00	1.075.000,00	979.200,00	91,09
Proveniente de outros Municípios	0,00	0,00	0,00	0,00
RECEITA DE OPERAÇÕES DE CRÉDITO INTERNAS E EXTERNAS VINCULADAS A SAÚDE (XXIX)	0,00	0,00	0,00	0,00
OUTRAS RECEITAS (XXX)	0,00	47.558,43	189.631,82	398,73
TOTAL DE RECEITAS ADICIONAIS PARA FINANCIAMENTO DA SAÚDE (XXXI) = (XXVIII + XXIX + XXX)	2.212.170,00	4.515.207,43	3.410.289,01	75,53


DESPESAS COM SAÚDE NÃO COMPUTADAS NO CÁLCULO DO MÍNIMO									
DESPESAS COM SAÚDE POR SUBFUNÇÕES E CATEGORIA ECONÔMICA NÃO COMPUTADAS NO CÁLCULO DO MÍNIMO	DOTAÇÃO INICIAL	DOTAÇÃO ATUALIZADA (c)	DESPESAS EMPENHADAS		DESPESAS LIQUIDADAS		DESPESAS PAGAS		
			Até o bimestre (d)	% (d/c) x 100	Até o bimestre (e)	% (e/c) x 100	Até o bimestre (f)	% (f/c) x 100	
ATENÇÃO BÁSICA (XXXII)	1.958.150,00	6.285.070,38	2.686.818,34	42,75	2.201.434,60	35,03	2.106.006,59	33,51	
Despesas Correntes	1.834.350,00	4.097.538,92	1.762.621,30	43,02	1.689.487,56	41,23	1.647.918,47	40,22	
Despesas de Capital	123.800,00	2.187.531,46	924.197,04	42,25	511.947,04	23,40	458.088,12	20,94	
ASSISTÊNCIA HOSPITALAR E AMBULATORIAL (XXXIII)	0,00	0,00	0,00	0,00	0,00	0,00	0,00	0,00	
Despesas Correntes	0,00	0,00	0,00	0,00	0,00	0,00	0,00	0,00	
Despesas de Capital	0,00	0,00	0,00	0,00	0,00	0,00	0,00	0,00	
SUPORTE PROFILÁTICO E TERAPÊUTICO (XXXIV)	0,00	0,00	0,00	0,00	0,00	0,00	0,00	0,00	
Despesas Correntes	0,00	0,00	0,00	0,00	0,00	0,00	0,00	0,00	
Despesas de Capital	0,00	0,00	0,00	0,00	0,00	0,00	0,00	0,00	
VIGILÂNCIA SANITÁRIA (XXXV)	30.020,00	30.020,00	0,00	0,00	0,00	0,00	0,00	0,00	
Despesas Correntes	30.020,00	30.020,00	0,00	0,00	0,00	0,00	0,00	0,00	
Despesas de Capital	0,00	0,00	0,00	0,00	0,00	0,00	0,00	0,00	
VIGILÂNCIA EPIDEMIOLÓGICA (XXXVI)	9.000,00	28.200,00	0,00	0,00	0,00	0,00	0,00	0,00	
Despesas Correntes	9.000,00	9.000,00	0,00	0,00	0,00	0,00	0,00	0,00	
Despesas de Capital	0,00	19.200,00	0,00	0,00	0,00	0,00	0,00	0,00	
ALIMENTAÇÃO E NUTRIÇÃO (XXXVII)	0,00	0,00	0,00	0,00	0,00	0,00	0,00	0,00	
Despesas Correntes	0,00	0,00	0,00	0,00	0,00	0,00	0,00	0,00	
Despesas de Capital	0,00	0,00	0,00	0,00	0,00	0,00	0,00	0,00	
OUTRAS SUBFUNÇÕES (XXXVIII)	0,00	0,00	0,00	0,00	0,00	0,00	0,00	0,00	
Despesas Correntes	0,00	0,00	0,00	0,00	0,00	0,00	0,00	0,00	
Despesas de Capital	0,00	0,00	0,00	0,00	0,00	0,00	0,00	0,00	
TOTAL DAS DESPESAS NÃO COMPUTADAS NO CÁLCULO DO MÍNIMO (XXXIX) = (XXXII + XXXIII + XXXIV + XXXV + XXXVI + XXXVII + XXXVIII)	1.997.170,00	6.343.290,38	2.686.818,34	42,36	2.201.434,60	34,70	2.106.006,59	33,20	

DIÁRIO OFICIAL ELETRÔNICO DO MUNICÍPIO DE RIBEIRÃO DO PINHAL

Conforme Lei Municipal n.º 1.967/2018.

Ano V | Edição n.º 909 - Quarta-feira, 28 de setembro de 2022.

Pág. 08

	MUNICÍPIO DE RIBEIRÃO DO PINHAL RELATÓRIO RESUMIDO DA EXECUÇÃO ORÇAMENTARIA DEMONSTRATIVO DAS RECEITAS E DESPESAS COM AÇÕES E SERVIÇOS PÚBLICOS DE SAÚDE ORÇAMENTO FISCAL E DA SEGURIDADE SOCIAL JANEIRO A AGOSTO DE 2022	Página: 3 / 3
---	--	----------------------

RREO – ANEXO 12 (LC 141/2012, art. 35)

DESPESAS TOTAIS COM SAÚDE EXECUTADAS COM RECURSOS PRÓPRIOS E COM RECURSOS TRANSFERIDOS DE OUTROS ENTES	DOTAÇÃO INICIAL	DOTAÇÃO ATUALIZADA (c)	DESPESAS EMPENHADAS		DESPESAS LIQUIDADAS		DESPESAS PAGAS	
			Até o bimestre (d)	% (d/c) x 100	Até o bimestre (e)	% (e/c) x 100	Até o bimestre (f)	% (f/c) x 100
ATENÇÃO BÁSICA (XL) = (IV + XXXII)	8.961.394,62	13.873.285,64	7.050.143,43	50,82	6.262.466,09	45,14	6.069.370,03	43,75
ASSISTÊNCIA HOSPITALAR E AMBULATORIAL (XLI) = (V + XXXIII)	0,00	0,00	0,00	0,00	0,00	0,00	0,00	0,00
SUORTE PROFILÁTICO E TERAPÊUTICO (XLII) = (VI + XXXIV)	0,00	0,00	0,00	0,00	0,00	0,00	0,00	0,00
VIGILÂNCIA SANITÁRIA (XLIII) = (VII + XXXV)	30.020,00	30.020,00	0,00	0,00	0,00	0,00	0,00	0,00
VIGILÂNCIA EPIDEMIOLÓGICA (XLIV) = (VIII + XXXVI)	9.000,00	28.200,00	0,00	0,00	0,00	0,00	0,00	0,00
ALIMENTAÇÃO E NUTRIÇÃO (XLV) = (XIX + XXXVII)	0,00	0,00	0,00	0,00	0,00	0,00	0,00	0,00
OUTRAS SUBFUNÇÕES (XLVI) = (X + XXXVIII)	0,00	0,00	0,00	0,00	0,00	0,00	0,00	0,00
TOTAL DAS DESPESAS COM SAÚDE (XLVII) = (XI + XXXIX)	9.000.414,62	13.931.505,64	7.050.143,43	50,61	6.262.466,09	44,95	6.069.370,03	43,57
(-) Despesas executadas com recursos provenientes das transferências de recursos de outros entes¹	1.937.170,00	5.988.699,46	2.442.910,29	40,79	1.957.526,55	32,69	1.915.957,46	31,99
TOTAL DAS DESPESAS EXECUTADAS COM RECURSOS PRÓPRIOS (XLVIII)	0,00	0,00	0,00	0,00	0,00	0,00	0,00	0,00

DARTAGNAN CALIXTO FRAIZ

Prefeito Municipal

ALAN PAIVA

Controle Interno

MARCELO CORINTH

Contador

MUNICÍPIO DE RIBEIRÃO DO PINHAL
RELATÓRIO RESUMIDO DA EXECUÇÃO ORÇAMENTÁRIA
DEMONSTRATIVO DA EXECUÇÃO DAS DESPESAS POR FUNÇÃO E SUBFUNÇÃO
ORÇAMENTO FISCAL E DA SEGURIDADE SOCIAL
JULHO A AGOSTO DE 2022

RREO - Anexo 2 (LRF, Art. 52, inciso II, alínea "c")

FUNÇÃO / SUBFUNÇÃO	DOTAÇÃO INICIAL	DOTAÇÃO ATUALIZADA (a)	DESPESAS EMPENHADAS		SALDO (c) = (a-b)	DESPESAS LIQUIDADAS		SALDO (e) = (a-d)
			No bimestre	Até o bimestre (b)		% (b/total b)	No bimestre	
DESPESAS (EXCETO INTRA-ORÇAMENTÁRIAS (II))	37.583.340,44	64.896.829,49	7.486.787,49	35.047.619,55	100,00	19.849.209,94	30.524.640,86	24.372.188,63
LEGISLATIVA	1.800.000,00	1.800.000,00	0,00	0,00	0,00	1.800.000,00	0,00	1.800.000,00
AÇÃO LEGISLATIVA	1.800.000,00	1.800.000,00	0,00	0,00	0,00	1.800.000,00	0,00	1.800.000,00
JUDICIÁRIA	326.480,00	89.498,05	50.226,79	57.384,84	0,16	32.123,21	57.384,84	32.123,21
AÇÃO JUDICIÁRIA	326.480,00	89.498,05	50.226,79	57.384,84	0,16	32.123,21	57.384,84	32.123,21
ADMINISTRAÇÃO	5.702.840,00	5.354.007,85	1.224.362,18	4.374.441,54	12,48	979.620,31	3.157.395,59	1.590.682,26
PLANEJAMENTO E ORÇAMENTO	104.920,00	86.510,18	18.183,14	45.160,25	0,13	41.349,93	45.160,25	41.349,93
ADMINISTRAÇÃO GERAL	4.141.700,00	3.954.546,87	1.113.560,30	3.202.054,81	9,14	762.514,06	2.888.478,88	1.086.070,01
ADMINISTRAÇÃO FINANCEIRA	1.053.720,00	1.012.660,00	60.520,24	983.759,24	2,81	28.890,76	700.259,24	312.900,76
FORMAÇÃO DE RECURSOS HUMANOS	402.500,00	290.350,00	23.078,50	143.487,44	0,41	146.871,56	143.487,44	146.871,56
DEFESA NACIONAL	483.250,00	2.886.441,13	115.200,25	2.745.422,14	7,83	153.018,99	2.745.422,14	153.018,99
ADMINISTRAÇÃO FINANCEIRA	483.250,00	2.886.441,13	115.200,25	2.745.422,14	7,83	153.018,99	2.745.422,14	153.018,99
ASSISTÊNCIA SOCIAL	2.271.680,00	2.390.878,75	2.162.237,27	884.801,16	2,52	1.498.277,59	284.376,85	1.589,913,04
ASSISTÊNCIA AO IDOSO	338.010,00	400.740,00	17.671,83	254.107,76	0,73	155.632,24	180.066,76	220.643,25
ASSISTÊNCIA À CRIANÇA E AO ADOLESCENTE	1.742.850,00	1.533.021,81	53.888,88	203.584,00	0,58	1.328.437,81	188.639,86	1.346.082,25
ASSISTÊNCIA COMUNITÁRIA	193.000,00	438.116,94	141.001,66	428.909,40	1,22	11.207,54	424.028,40	14.087,54
SAÚDE	9.000,00	14.004.114,42	1.970.307,71	7.162.678,83	20,44	6.881.071,05	6.375.201,49	7.688.748,39
ATENÇÃO BÁSICA	8.961.394,02	13.985.729,88	1.970.307,71	7.162.678,83	20,44	6.822.851,05	6.375.201,49	7.610.528,39
VIGILÂNCIA SANITÁRIA	30.020,00	30.020,00	0,00	0,00	0,00	30.020,00	0,00	30.020,00
VIGILÂNCIA EPIDEMIOLÓGICA	9.000,00	28.200,00	0,00	0,00	0,00	28.200,00	0,00	28.200,00
EDUCAÇÃO	13.024.180,26	16.794.707,07	2.460.018,34	11.420.723,35	32,59	5.373.983,72	10.457.172,71	6.337.634,36
ADMINISTRAÇÃO GERAL	2.245.000,00	2.137.147,01	36.353,20	592.592,08	1,69	1.544.554,03	215.471,25	1.578.036,08
ENSINO FUNDAMENTAL	9.278.040,77	11.696.886,65	1.976.413,31	9.473.054,25	27,03	2.223.852,40	8.554.760,94	3.142.095,71
ENSINO MÉDIO	1.465.149,49	2.825.673,41	444.251,83	1.350.097,02	3,85	1.575.576,39	1.338.270,84	1.587.402,57
EDUCAÇÃO INFANTIL	35.000,00	35.000,00	0,00	5.000,00	0,01	30.000,00	5.000,00	30.000,00
EDUCAÇÃO ESPECIAL	148.650,00	35.133,98	891,35	28.195,87	0,08	6.938,11	28.195,87	6.938,11
CULTURA	146.650,00	35.133,98	891,35	28.195,87	0,08	6.938,11	28.195,87	6.938,11
DIREITOS DA CIDADANIA	15.000,00	0,00	0,00	0,00	0,00	0,00	0,00	0,00
ASSISTÊNCIA À CRIANÇA E AO ADOLESCENTE	15.000,00	0,00	0,00	0,00	0,00	0,00	0,00	0,00
URBANISMO	1.573.500,00	5.884.777,60	3.919.702,89	3.750.775,75	10,70	2.134.001,55	3.482.290,67	2.402.486,93
ADMINISTRAÇÃO GERAL	0,00	774.420,05	0,00	0,00	0,00	774.420,05	0,00	774.420,05
INFRA-ESTRUTURA URBANA	275.000,00	135.000,00	26.259,74	83.900,09	0,27	41.090,91	83.900,09	41.090,91
SERVIÇOS URBANOS	1.268.500,00	4.975.357,55	262.443,15	3.666.866,66	10,43	1.316.490,59	3.388.381,98	1.586.975,97
GESTÃO AMBIENTAL	14.054,36	14.054,36	0,00	0,00	0,00	14.054,36	0,00	14.054,36
PRESERVAÇÃO E CONSERVAÇÃO AMBIENTAL	14.054,36	14.054,36	0,00	0,00	0,00	14.054,36	0,00	14.054,36

MUNICÍPIO DE RIBEIRÃO DO PINHAL
RELATÓRIO RESUMIDO DA EXECUÇÃO ORÇAMENTÁRIA
DEMONSTRATIVO DA EXECUÇÃO DAS DESPESAS POR FUNÇÃO E SUBFUNÇÃO
ORÇAMENTO FISCAL E DA SEGURIDADE SOCIAL
JULHO A AGOSTO DE 2022

RREO - Anexo 2 (LRF, Art. 52, inciso II, alínea "c")

FUNÇÃO / SUBFUNÇÃO	DOTAÇÃO INICIAL	DOTAÇÃO ATUALIZADA (a)	DESPESAS EMPENHADAS		SALDO (c) = (a-b)	DESPESAS LIQUIDADAS		SALDO (e) = (a-d)
			No bimestre	Até o bimestre (b)		% (b/total b)	No bimestre	
AGRICULTURA	429.000,00	276.851,23	12.184,80	184.777,01	0,47	184.777,01	32.598,88	112.474,22
EXTENSÃO RURAL	429.000,00	189.851,23	12.184,80	59.471,27	0,17	59.471,27	32.598,88	110.179,88
PROMOÇÃO DA PRODUÇÃO AGROPECUÁRIA	0,00	107.000,00	0,00	104.705,74	0,30	104.705,74	0,00	2.294,26
INDÚSTRIA	108.006,00	81.426,59	11.095,90	50.040,13	0,14	50.040,13	11.095,90	31.386,46
PROMOÇÃO INDUSTRIAL	108.006,00	81.426,59	11.095,90	50.040,13	0,14	50.040,13	11.095,90	31.386,46
TRANSPORTE	1.185.000,00	3.800.463,20	619.938,62	3.243.140,16	9,25	3.243.140,16	699.760,52	1.891.885,47
ATENÇÃO BÁSICA	0,00	44.054,36	0,00	0,00	0,00	0,00	0,00	44.054,36
TRANSPORTES COLETIVOS URBANOS	10.000,00	10.000,00	0,00	10.000,00	0,03	10.000,00	0,00	0,00
EXTENSÃO RURAL	0,00	1.126.128,80	0,00	1.125.860,38	3,21	1.125.860,38	0,00	0,00
TRANSPORTE RODOVIÁRIO	1.175.000,00	2.420.280,24	610.938,62	2.107.80,78	6,01	2.107.80,78	699.760,52	1.059.479,84
DESPORTO E LAZER	335.000,00	490.331,36	334.231,77	405.047,97	1,16	405.047,97	98.741,87	788.351,27
DESPORTO DE RENDIMENTO	45.000,00	32.027,18	0,00	3.964,00	0,01	3.964,00	3.964,00	343.395,19
DESPORTO COMUNITÁRIO	290.000,00	458.304,18	334.231,77	401.083,97	1,14	401.083,97	94.777,87	28.963,18
ENCARGOS ESPECIAIS	788.000,00	775.723,24	127.384,62	760.810,80	2,17	760.810,80	127.384,62	315.332,01
SERVIÇO DA DÍVIDA INTERNA	788.000,00	775.723,24	127.384,62	760.810,80	2,17	760.810,80	127.384,62	14.912,44
RESERVA DE CONTINGÊNCIA	376.735,20	376.735,20	0,00	0,00	0,00	0,00	0,00	14.912,44
RESERVA DE CONTINGÊNCIA	376.735,20	376.735,20	0,00	0,00	0,00	0,00	0,00	376.735,20
DESPESAS (INTRA-ORÇAMENTÁRIAS) (II)	0,00	0,00	0,00	0,00	0,00	0,00	0,00	376.735,20
TOTAL III = (I + II)	37.883.340,44	54.898.829,49	7.488.787,49	35.047.619,55	100,00	35.047.619,55	9.795.199,58	24.372.188,83

DARTAGNAN CALIXTO FRAIZ
Prefeito Municipal

ALAN PAIVA
Controle Interno

MARCELO CORINTH
Contador

DIÁRIO OFICIAL ELETRÔNICO DO MUNICÍPIO DE RIBEIRÃO DO PINHAL

Conforme Lei Municipal n.º 1.967/2018.

Ano V | Edição n.º 909 - Quarta-feira, 28 de setembro de 2022.

Pág. 011



MUNICÍPIO DE RIBEIRÃO DO PINHAL RELATÓRIO RESUMIDO DA EXECUÇÃO ORÇAMENTARIA DEMONSTRATIVO DA RECEITA DE ALIENAÇÃO DE ATIVOS E APLICAÇÃO DOS RECURSOS ORÇAMENTO FISCAL E DA SEGURIDADE SOCIAL JANEIRO A AGOSTO DE 2022

Página: 1 / 1

RREO – ANEXO 11 (LRF, art. 53, § 1º, inciso III)

RECEITAS	PREVISÃO ATUALIZADA (a)	RECEITAS REALIZADAS (b)	SALDO A REALIZAR c = (a - b)
RECEITA DE CAPITAL	60.000,00	3.188,35	56.811,65
ALIENAÇÃO DE ATIVOS	60.000,00	3.188,35	56.811,65
Alienação de Bens Móveis	0,00	0,00	0,00
Alienação de Bens Imóveis	60.000,00	0,00	60.000,00
Alienação de Bens Intangíveis	0,00	0,00	0,00
Rendimentos de Aplicações Financeiras	0,00	3.188,35	(3.188,35)
RECEITAS DE ALIENAÇÃO DE ATIVOS (I)	60.000,00	3.188,35	56.811,65

DESPESAS	DOTAÇÃO ATUALIZADA (d)	DESPESAS EMPENHADAS	DESPESAS LIQUIDADAS	DESPESAS PAGAS (e)	PAGAMENTO DE RESTOS A PAGAR (f)	SALDO A PAGAR (g) = (d-e)
Despesas de Capital	113.858,92	53.858,92	53.858,92	0,00	6.484,63	60.000,00
Investimentos	113.858,92	53.858,92	53.858,92	0,00	6.484,63	60.000,00
Inversões Financeiras	0,00	0,00	0,00	0,00	0,00	0,00
Amortização da Dívida	0,00	0,00	0,00	0,00	0,00	0,00
Despesas Correntes dos Regimes de Previdência	0,00	0,00	0,00	0,00	0,00	0,00
Regime Próprio dos Servidores Públicos	0,00	0,00	0,00	0,00	0,00	0,00
APLICAÇÃO DOS RECURSOS DA ALIENAÇÃO DE ATIVOS (II)	113.858,92	53.858,92	53.858,92	0,00	6.484,63	60.000,00

SALDO FINANCEIRO APLICAR	EXERCÍCIO ANTERIOR (h)	DO EXERCÍCIO (i) = (Ib - (IIe+ IIIf))	SALDO ATUAL (j) = (IIh + IIIi)
VALOR (III)	21.317,95	(50.670,57)	(29.352,62)

DARTAGNAN CALIXTO FRAIZ
Prefeito Municipal

ALAN PAIVA
Controle Interno

MARCELO CORINTH
Contador

DIÁRIO OFICIAL ELETRÔNICO DO MUNICÍPIO DE RIBEIRÃO DO PINHAL

Conforme Lei Municipal n.º 1.967/2018.

Ano V | Edição n.º 909 - Quarta-feira, 28 de setembro de 2022.

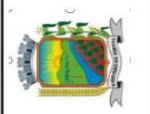
Pág. 012

Página: 1 / 2

MUNICÍPIO DE RIBEIRÃO DO PINHAL
RELATÓRIO RESUMIDO DA EXECUÇÃO ORÇAMENTÁRIA
DEMONSTRATIVO DA RECEITA CORRENTE LÍQUIDA
ORÇAMENTO FISCAL E DA SEGURIDADE SOCIAL
SETEMBRO DE 2021 A AGOSTO DE 2022

LRF, Art. 53, inciso I - Anexo III

ESPECIFICAÇÃO	EVOLUÇÃO DA RECEITA REALIZADA NOS ÚLTIMOS 12 MESES												TOTAL	Previsão atualiza 2022
	09/2021	10/2021	11/2021	12/2021	01/2022	02/2022	03/2022	04/2022	05/2022	06/2022	07/2022	08/2022		
RECEITAS CORRENTES (I)	3.070.403,03	3.801.603,00	3.705.148,77	4.891.704,19	4.450.922,52	4.517.912,99	4.451.813,79	4.170,310,79	5.461.879,62	5.206.127,70	4.853.267,10	4.192.344,43	52.837.247,93	53.108.927,16
Impostos, taxas e contribuições de melhoria	411.024,08	352.734,75	424.598,16	424.598,16	209.418,00	272.207,71	300.709,04	453.445,70	1.117.990,00	480.643,37	423.206,52	452.120,74	5.407.020,00	5.353.016,50
IPTU	158.544,74	104.687,13	185.636,29	143.382,78	88.470,75	85.100,85	115,618,84	201.072,86	907.803,41	235.889,40	174.579,76	183.225,06	2.038.984,65	3.711.723,68
ISS	70.510,45	45.402,18	68.690,75	68.690,75	68.248,75	63,612,57	59,159,25	59,610,49	66,610,49	67,807,33	74,662,38	59,879,77	789.069,88	534.863,46
ITR	102.039,48	62.174,91	92.392,05	54.808,34	18.944,04	17.398,00	23.241,25	83,403,39	32,038,85	47,021,09	47,588,94	107,602,27	689,607,81	352.300,98
IRRF	72.474,11	71,756,08	69,770,45	141,738,06	65,169,78	74,641,73	90,444,52	94,450,09	92,079,97	100,361,66	107,890,40	111,515,97	1.082,379,20	535.353,50
Outras Impostos, taxas e contribuições de melhoria	9.556,08	8.713,07	18.350,01	18,199,22	29,579,28	33,454,56	20,311,78	15,443,58	20,487,28	17,588,99	18,428,04	9,890,67	218,797,86	110.000,00
Contribuições	3.451,46	2.738,53	7.477,81	4.838,20	4,381,80	3.593,38	4,371,50	6,208,43	22,322,82	8,608,41	9,885,94	11,309,17	89,175,43	110.000,00
Receita patrimonial	28.988,72	40,700,76	42,032,06	59,776,76	55,498,14	65,291,42	87,841,28	80,810,06	103,004,33	105,809,72	122,290,10	144,108,32	938,124,29	227.089,70
Receitas de venda de bens móveis	25.385,05	37,495,13	38,525,61	53,768,96	54,357,75	64,382,72	88,452,21	75,121,21	98,103,22	101,558,34	115,702,90	138,975,38	887,500,15	227.089,70
Outras receitas patrimoniais	3.592,97	3,205,63	3,507,07	6,009,00	1,140,39	918,70	1,389,07	5,688,85	4,901,11	4,251,38	6,587,20	7,432,97	48,615,14	0,00
Receita financeira	0,00	0,00	0,00	0,00	0,00	0,00	0,00	0,00	0,00	0,00	0,00	0,00	0,00	0,00
Receita operacional	0,00	0,00	0,00	0,00	0,00	0,00	0,00	0,00	0,00	0,00	0,00	0,00	0,00	0,00
Receita de serviços	3.143,44	2.554,34	12,411,52	3,347,07	811,50	1.012,43	1.182,25	4.418,31	2.425,16	3.121,34	1.840,46	1.420,08	37,477,52	0,00
Transferências correntes	2.018.854,46	3.403.722,39	3.187.940,39	4.197.305,08	4.117.618,89	4.169.352,82	4.013.302,74	3.620,91,82	4.225.030,99	4.517.250,96	4.289.629,15	3.575.053,17	46.013.291,66	47.282.653,13
Cota parte de FPM	1.082.473,57	1.183.950,12	1.537.627,58	2.289.098,05	1.588.650,34	2.217.622,20	1.344.412,56	1.959.800,94	1.772.729,47	1.986.723,90	2.232.538,01	1.822.059,68	20.103.448,50	4.035.860,00
Cota parte de ICMS	511.127,12	441.290,08	603.488,53	533.810,02	493.025,04	477.403,85	619.981,48	510.263,70	614.372,46	506.099,82	593.128,99	597,015,01	641.054,50	4.035.860,00
Cota parte de IPVA	41.385,74	37,311,69	41,298,07	44,981,49	500,793,24	224,480,19	228,305,49	191,390,37	189,889,53	82,241,49	61,263,81	57,017,32	1.704.387,53	1.500.000,00
Cota parte de ITR	15.192,21	967,628,00	18,971,03	10,385,44	5.652,94	29,953,94	1,657,77	843,86	2.827,76	3.709,82	3.709,82	2.095,02	654,017,65	32.091,18
Transferências de LIC 871/96	0,00	0,00	0,00	0,00	3.709,82	3.709,82	3.709,82	3.709,82	3.709,82	3.709,82	3.709,82	3.709,82	29,676,98	45.000,00
Transferências de LIC 810/99	7.412,81	7.630,11	7.399,55	7.472,05	7.138,91	6.539,30	7.408,34	7.534,49	4.005,83	5.651,50	5.253,31	4.840,02	78.566,92	112.192,37
Transferências do FUNDEB	759.688,97	703.520,08	708.732,92	822.647,23	1.189.964,91	972.957,98	1.043.907,70	1.043.907,70	1.062.169,91	995.454,46	600.813,61	999.894,51	11.289.315,53	9.638.377,16
Outras transferências correntes	242.594,04	462,421,71	272.634,71	388.988,00	343.195,69	232.705,98	729,510,78	270.660,85	1.304.202,59	681.240,82	88.888,00	8.203,95	5.742.026,37	8.339.200,00
Outras receitas correntes	3.980,09	159,151,23	20,477,52	1.848,32	3.003,59	10.478,23	36,273,38	45,16,47	10,901,20	88,888,00	8.554,93	354,148,13	135.855,74	0,00
RECEITAS (II)	327.514,14	447.555,07	441.314,38	438.529,23	520.251,41	591.195,44	439.070,55	460.727,75	518.650,11	450.578,67	388.810,04	458.554,84	5.489.860,54	5.502.650,75
Conta de Débito para o Fato e Fidejussão	0,00	0,00	0,00	0,00	0,00	0,00	0,00	0,00	0,00	0,00	0,00	0,00	0,00	0,00
Compensação Financeira entre Regimes Previdenciários	0,00	0,00	0,00	0,00	0,00	0,00	0,00	0,00	0,00	0,00	0,00	0,00	0,00	0,00
Resíduos de Aplicações de Recursos Previdenciários	0,00	0,00	0,00	0,00	0,00	0,00	0,00	0,00	0,00	0,00	0,00	0,00	0,00	0,00
Dedução de Receita para Formação do FUNDEB	327.514,14	447.555,07	441.314,38	438.529,23	520.251,41	591.195,44	439.070,55	460.727,75	518.650,11	450.578,67	388.810,04	458.554,84	5.489.860,54	5.502.650,75
RECEITA CORRENTE LÍQUIDA (III) = (II) - (I)	2.752.888,89	3.514.047,03	3.263.834,38	4.253.174,86	3.930.961,11	3.926.717,55	4.011.843,34	3.709.593,04	4.945.029,51	4.757.551,03	4.508.448,06	3.735.779,59	47.247.575,39	47.605.970,41
(-) Transferências originárias de Urbs, Verbas e Atermações Individuais (Art. 166, § 1º, III, CF/00)	0,00	200.000,00	0,00	0,00	0,00	0,00	350.000,00	0,00	0,00	1.041.119,00	222.897,00	0,00	1.813.970,00	3.141.119,00
RECEITA CORRENTE LÍQUIDA AJUSTADA PARA CÁLCULO DOS LIMITES DE EMPENHO (IV) = (III) - (I)	2.752.888,89	3.314.047,03	3.263.834,38	4.253.174,86	3.930.961,11	3.926.717,55	3.661.843,34	3.709.593,04	4.945.029,51	4.757.551,03	4.313.591,06	3.735.779,59	45.633.602,39	44.464.851,41
(-) Transferências originárias de Urbs, Verbas e Atermações de Base (Art. 166, § 16, do CF/00)	0,00	0,00	0,00	0,00	0,00	0,00	0,00	0,00	0,00	0,00	0,00	0,00	0,00	0,00
RECEITA CORRENTE LÍQUIDA AJUSTADA PARA CÁLCULO DOS LIMITES DA DESPESA COM PESSOAL (VII) = (IV) - (V)	2.752.888,89	3.314.047,03	3.263.834,38	4.253.174,86	3.930.961,11	3.926.717,55	3.661.843,34	3.709.593,04	4.945.029,51	4.757.551,03	4.313.591,06	3.735.779,59	45.633.602,39	44.464.851,41



LRF, Art. 53, inciso I - Anexo III

MUNICÍPIO DE RIBEIRÃO DO PINHAL
RELATÓRIO RESUMIDO DA EXECUÇÃO ORÇAMENTÁRIA
DEMONSTRATIVO DA RECEITA CORRENTE LÍQUIDA
ORÇAMENTO FISCAL E DA SEGURIDADE SOCIAL
SETEMBRO DE 2021 A AGOSTO DE 2022

Página: 2 / 2

DARTAGIAN CALIXTO FRAIZ

Prefeito Municipal

ALAN PAIVA

Controle Interno

MARCELO CORINTH


Contador

DIÁRIO OFICIAL ELETRÔNICO DO MUNICÍPIO DE RIBEIRÃO DO PINHAL

Conforme Lei Municipal n.º 1.967/2018.

Ano V | Edição n.º 909 - Quarta-feira, 28 de setembro de 2022.

Pág. 014

	MUNICÍPIO DE RIBEIRÃO DO PINHAL RELATÓRIO RESUMIDO DA EXECUÇÃO ORÇAMENTÁRIA DEMONSTRATIVO DAS RECEITAS E DESPESAS COM MANUTENÇÃO E DESENVOLVIMENTO DO ENSINO - MDE ORÇAMENTO FISCAL E DA SEGURIDADE SOCIAL JULHO A AGOSTO DE 2022
---	--

RREO - ANEXO 8 (LDB, art.72)

Página: 1 / 4

RECEITA RESULTANTE DE IMPOSTOS (Arts. 212 e 212-A da Constituição Federal)		
RECEITA RESULTANTE DE IMPOSTOS	PREVISÃO ATUALIZADA (a)	RECEITAS REALIZADAS
		Até bimestre (b)
1 - RECEITA DE IMPOSTOS	2.606.815,59	3.619.702,20
1.1 - Receitas resultantes do imposto sobre a propriedade predial e territorial urbana - IPTU	1.308.216,33	1.987.743,73
1.2 - Receita resultante do imposto sobre transmissão inter vivos - ITBI	343.787,39	377.294,83
1.3 - Receita resultante do imposto sobre serviços de qualquer natureza - ISS	419.458,37	518.025,52
1.4 - Receita resultante do imposto de renda retido na fonte - IRRF	535.353,50	736.638,12
2 - RECEITAS DE TRANSFERÊNCIAS CONSTITUCIONAIS E LEGAIS	29.305.066,97	20.013.438,40
2.1 - Cota-parte FPM	23.579.914,44	14.030.338,28
2.1.1 - Parcela referente à CF, art. 159, I, alínea b	22.029.044,48	13.220.369,24
2.1.2 - Parcela referente à CF, art. 159, I, alíneas d e e	1.550.869,96	809.969,04
2.2 - Cota-parte ICMS	4.035.869,00	4.321.290,15
2.3 - Cota-Parte IPI-Exportação	112.192,37	48.741,50
2.4 - Cota-parte ITR	32.091,16	43.940,97
2.5 - Cota-parte IPVA	1.500.000,00	1.539.450,54
2.6 - Cota-Parte IOF-Ouro	0,00	0,00
2.7 - Compensações Financeiras Provenientes de Impostos e Transferências Constitucionais	45.000,00	29.676,96
3 - TOTAL DA RECEITA RESULTANTE DE IMPOSTOS (1 + 2)	31.911.882,56	23.633.140,60
4 - TOTAL DESTINADO AO FUNDEB - 20% DE ((2.1.1) + (2.2) + (2.3) + (2.4) + (2.5))	5.541.839,40	3.834.758,48
5 - VALOR MÍNIMO A SER APLICADO ALEM DO VALOR DESTINADO AO FUNDEB - 5% DE ((2.1.1) + (2.2) + (2.3) + (2.4) + (2.5)) + 25% DE ((1.1) + (1.2) + (1.3) + (1.4) + (2.1.2) + (2.6) + (2.7))	2.436.131,24	2.073.526,67

FUNDEB		
RECEITAS RECEBIDAS DO FUNDEB NO EXERCÍCIO	PREVISÃO ATUALIZADA (a)	RECEITAS REALIZADAS
		Até bimestre (b)
6 - RECEITAS RECEBIDAS DO FUNDEB	9.688.817,95	8.274.071,50
6.1 - FUNDEB - Impostos e Transferências de Impostos	7.591.655,50	7.083.188,92
6.1.1 - Principal	7.541.214,71	7.023.842,35
6.1.2 - Rendimentos de Aplicação Financeira	50.440,79	59.346,57
6.2 - FUNDEB - Complementação da União - VAAF	2.097.162,45	0,00
6.2.1 - Principal	2.097.162,45	0,00
6.2.2 - Rendimentos de Aplicação Financeira	0,00	0,00
6.3 - FUNDEB - Complementação da União - VAAT	0,00	1.190.882,58
6.3.1 - Principal	0,00	1.190.882,58
6.3.2 - Rendimentos de Aplicação Financeira	0,00	0,00
7 - RESULTADO LÍQUIDO DAS TRANSFERÊNCIAS DO FUNDEB (6.1.1 - 4)¹	1.999.375,31	3.189.083,87

RECURSOS RECEBIDOS EM EXERCÍCIOS ANTERIORES E NÃO UTILIZADOS (SUPERÁVIT)		Valor
8 - TOTAL DOS RECURSOS DE SUPERÁVIT		129.288,57
8.1 - SUPERÁVIT DO EXERCÍCIO IMEDIATAMENTE ANTERIOR		129.288,57
8.2 - SUPERÁVIT RESIDUAL DE OUTROS EXERCÍCIOS		0,00
9 - TOTAL DOS RECURSOS DO FUNDEB DISPONÍVEIS PARA UTILIZAÇÃO (6 +8)		8.403.360,07


DESPESAS COM RECURSOS DO FUNDEB (Por Área de Atuação)6	DOTAÇÃO ATUALIZADA (c)	DESPESAS EMPENHADAS Até o Bimestre (d)	DESPESAS LIQUIDADAS Até o Bimestre (e)	DESPESAS PAGAS Até o Bimestre (f)	INSCRITAS EM RESTOS A PAGAR NÃO PROCESSADOS (g)
10 - PROFISSIONAIS DA EDUCAÇÃO BÁSICA	4.781.325,67	4.667.169,32	4.667.169,32	4.667.169,32	0,00
10.1 - Educação Infantil	0,00	0,00	0,00	0,00	0,00
10.1.1 - Creche	0,00	0,00	0,00	0,00	0,00
10.1.2 - Pré-escola	0,00	0,00	0,00	0,00	0,00
10.2 - Ensino Fundamental	4.781.325,67	4.667.169,32	4.667.169,32	4.667.169,32	0,00
11 - OUTRAS DESPESAS	2.705.269,44	2.417.719,64	1.616.667,84	1.590.651,34	801.051,80
11.1 - Educação Infantil	0,00	0,00	0,00	0,00	0,00
11.1.1 - Creche	0,00	0,00	0,00	0,00	0,00
11.1.2 - Pré-escola	0,00	0,00	0,00	0,00	0,00
11.2 - Ensino Fundamental	2.705.269,44	2.417.719,64	1.616.667,84	1.590.651,34	801.051,80
12 - TOTAL DAS DESPESAS COM RECURSOS DO FUNDEB (10 + 11)	7.486.595,11	7.084.888,96	6.283.837,16	6.257.820,66	801.051,80

DIÁRIO OFICIAL ELETRÔNICO DO MUNICÍPIO DE RIBEIRÃO DO PINHAL

Conforme Lei Municipal n.º 1.967/2018.

Ano V | Edição n.º 909 - Quarta-feira, 28 de setembro de 2022.

Pág. 015

	MUNICÍPIO DE RIBEIRÃO DO PINHAL RELATÓRIO RESUMIDO DA EXECUÇÃO ORÇAMENTÁRIA DEMONSTRATIVO DAS RECEITAS E DESPESAS COM MANUTENÇÃO E DESENVOLVIMENTO DO ENSINO - MDE ORÇAMENTO FISCAL E DA SEGURIDADE SOCIAL JULHO A AGOSTO DE 2022
---	--

RREO - ANEXO 8 (LDB, art.72)

Página: 2 / 4

INDICADORES DO FUNDEB					
DESPESAS CUSTEADAS COM RECEITAS DO FUNDEB RECEBIDAS NO EXERCÍCIO	DESPESAS EMPENHADAS Até o Bimestre (d)	DESPESAS LIQUIDADAS Até o Bimestre (e)	DESPESAS PAGAS Até o Bimestre (f)	INSCRITAS EM RESTOS A PAGAR NÃO PROCESSADOS (g)	INSCRITAS EM RESTOS A PAGAR NÃO PROCESSADOS (SEM DISPONIBILIDADE DE CAIXA) (h)
13 - Total das Despesas do FUNDEB com Profissionais da Educação Básica	5.190.701,00	5.190.701,00	5.190.701,00	0,00	0,00
14 - Total das Despesas custeadas com FUNDEB - Impostos e Transferências de Impostos	7.308.837,04	6.593.899,45	6.593.899,45	714.937,59	0,00
15 - Total das Despesas custeadas com FUNDEB - Complementação da União - VAAF	0,00	0,00	0,00	0,00	0,00
16 - Total das Despesas custeadas com FUNDEB - Complementação da União - VAAT	961.371,28	875.257,07	838.755,57	86.114,21	0,00
17 - Total das Despesas custeadas com FUNDEB - Complementação da União - VAAT Aplicadas na Educação Infantil	180.337,49	180.337,49	169.852,49	0,00	0,00
18 - Total das Despesas custeadas com FUNDEB - Complementação da União - VAAT Aplicadas em Despesa de Capital	140.211,71	54.097,50	17.596,00	86.114,21	0,00

INDICADORES - Art. 212-A, inciso XI e § 3º - Constituição Federal ⁸	VALOR EXIGIDO (i)	VALOR APLICADO (j)	VALOR CONSIDERADO APÓS DEDUÇÕES (k)	% APLICADO (l)
19 - Mínimo de 70% do FUNDEB na Remuneração dos Profissionais da Educação Básica	5.791.850,05	5.190.701,00	5.190.701,00	62,73
20 - Percentual de 50% da Complementação da União ao FUNDEB (VAAT) na Educação Infantil	595.441,29	180.337,49	180.337,49	15,14
21 - Mínimo de 15% da Complementação da União ao FUNDEB - VAAT em Despesas de Capital	178.632,39	54.097,50	54.097,50	4,54

INDICADOR - Art.25, § 3º - Lei nº 14.113, de 2020 - (Máximo de 10% de Superávit) ⁹	VALOR MÁXIMO PERMITIDO (m)	VALOR NÃO APLICADO (n)	VALOR NÃO APLICADO APÓS AJUSTE (o)	% NÃO APLICADO (p)
22 - Total da Receita Recebida e não Aplicada no Exercício	827.407,15	804.914,98	804.914,98	9,73

INDICADOR - Art.25, § 3º - Lei nº 14.113, de 2020 - (Aplicação do Superávit de Exercício Anterior) ⁹	VALOR DE SUPERÁVIT PERMITIDO NO EXERCÍCIO ANTERIOR (q)	VALOR NÃO APLICADO NO EXERCÍCIO ANTERIOR (r)	VALOR DE SUPERÁVIT APLICADO ATÉ O PRIMEIRO QUADRIMESTRE (s)	VALOR APLICADO ATÉ O PRIMEIRO QUADRIMESTRE QUE INTEGRARÁ O LIMITE CONSTITUCIONAL (t)	VALOR APLICADO APÓS O PRIMEIRO QUADRIMESTRE (u)	VALOR NÃO APLICADO (v)
23 - Total das Despesas custeadas com Superávit do FUNDEB	838.319,53	933.627,83	0,00	0,00	0,00	933.627,83
23.1 - Total das Despesas custeadas com FUNDEB - Impostos e Transferências de Impostos	824.246,49	933.627,83	0,00	0,00	0,00	933.627,83
23.2 - Total das Despesas custeadas com FUNDEB - Complementação da União (VAAF + VAAT)	14.073,05	0,00	0,00	0,00	0,00	0,00

DESPESAS COM MANUTENÇÃO E DESENVOLVIMENTO DO ENSINO - MDE - CUSTEADAS COM RECEITA DE IMPOSTOS (EXCETO FUNDEB)					
DESPESAS COM AÇÕES TÍPICAS DE MDE - RECEITAS DE IMPOSTOS - EXCETO FUNDEB (Por Área de Atuação) ⁶	DOTAÇÃO ATUALIZADA (c)	DESPESAS EMPENHADAS Até o Bimestre (d)	DESPESAS LIQUIDADAS Até o Bimestre (e)	DESPESAS PAGAS Até o Bimestre (f)	INSCRITAS EM RESTOS A PAGAR NÃO PROCESSADOS (g)
24 - EDUCAÇÃO INFANTIL	0,00	0,00	0,00	0,00	0,00
24.1 - Creche	0,00	0,00	0,00	0,00	0,00
24.2 - Pré-escola	0,00	0,00	0,00	0,00	0,00
25 - ENSINO FUNDAMENTAL	4.753.963,18	1.790.095,82	1.640.535,15	1.607.931,61	149.560,67
26 - TOTAL DAS DESPESAS COM AÇÕES TÍPICAS DE MDE (24 + 25)	4.753.963,18	1.790.095,82	1.640.535,15	1.607.931,61	149.560,67


APURAÇÃO DAS DESPESAS PARA FINS DE LIMITE MÍNIMO CONSTITUCIONAL		Valor
27 - TOTAL DAS DESPESAS DE MDE CUSTEADAS COM RECURSOS DE IMPOSTOS (FUNDEB E RECEITA DE IMPOSTOS) = (L14(d ou e) + L26(d ou e) + L23.1(t))		8.234.434,60
28 - RESULTADO LÍQUIDO DAS TRANSFERÊNCIAS DO FUNDEB = (L7)		3.189.083,87
29 - RESTOS A PAGAR NÃO PROCESSADOS INSCRITOS NO EXERCÍCIO SEM DISPONIBILIDADE FINANCEIRA DE RECURSOS DO FUNDEB IMPOSTOS ⁴ = (L14h)		0,00
30 - RESTOS A PAGAR NÃO PROCESSADOS INSCRITOS NO EXERCÍCIO SEM DISPONIBILIDADE FINANCEIRA DE RECURSOS DE IMPOSTOS ⁴ e 7		129.524,07
31 - (-) CANCELAMENTO, NO EXERCÍCIO, DE RESTOS A PAGAR INSCRITOS COM DISPONIBILIDADE FINANCEIRA DE RECURSOS DE IMPOSTOS VINCULADOS AO ENSINO = (L34.1(ac) + L34.2(ac))		28.493,60
32 - TOTAL DAS DESPESAS PARA FINS DE LIMITE (27 - (28 + 29 + 30 + 31))		4.887.333,06

DIÁRIO OFICIAL ELETRÔNICO DO MUNICÍPIO DE RIBEIRÃO DO PINHAL

Conforme Lei Municipal n.º 1.967/2018.

Ano V | Edição n.º 909 - Quarta-feira, 28 de setembro de 2022.

Pág. 016

	MUNICÍPIO DE RIBEIRÃO DO PINHAL RELATÓRIO RESUMIDO DA EXECUÇÃO ORÇAMENTÁRIA DEMONSTRATIVO DAS RECEITAS E DESPESAS COM MANUTENÇÃO E DESENVOLVIMENTO DO ENSINO - MDE ORÇAMENTO FISCAL E DA SEGURIDADE SOCIAL JULHO A AGOSTO DE 2022
---	--

RREO - ANEXO 8 (LDB, art.72)

Página: 3 / 4

APURAÇÃO DO LIMITE MÍNIMO CONSTITUCIONAL 2 e 5	VALOR EXIGIDO (x)	VALOR APLICADO (w)	% APLICADO (y)
33 - APLICAÇÃO EM MDE SOBRE A RECEITA RESULTANTE DE IMPOSTOS	5.908.285,15	4.887.333,06	20,68

RESTOS A PAGAR INSCRITOS EM EXERCÍCIOS ANTERIORES COM DISPONIBILIDADE FINANCEIRA DE RECURSOS DE IMPOSTOS E DO FUNDEB 8	SALDO INICIAL (z)	RP LIQUIDADOS (aa)	RP PAGOS (ab)	RP CANCELADOS (ac)	SALDO FINAL (ad)
34 - RESTOS A PAGAR DE DESPESAS COM MDE	40.014,40	10.670,00	10.670,00	28.494,40	850,00
34.1 - Executadas com Recursos de Impostos e Transferências de Impostos	40.013,79	10.670,00	10.670,00	28.493,79	850,00
34.2 - Executadas com Recursos do FUNDEB - Impostos	0,61	0,00	0,00	0,61	0,00
34.3 - Executadas com Recursos do FUNDEB - Complementação da União (VAAT + VAAF)	0,00	0,00	0,00	0,00	0,00

OUTRAS INFORMAÇÕES PARA CONTROLE		
RECEITAS ADICIONAIS PARA FINANCIAMENTO DO ENSINO	PREVISÃO ATUALIZADA (a)	RECEITAS REALIZADAS
		Até bimestre (b)
35 - RECEITA DE TRANSFERÊNCIAS DO FNDE (INCLUINDO RENDIMENTOS DE APLICAÇÃO FINANCEIRA)	1.337.000,00	743.649,88
35.1 - Salário-Educação	770.000,00	387.484,25
35.2 - PDDE	0,00	1.869,37
35.3 - PNAE	250.000,00	103.894,43
35.4 - PNATE	42.000,00	26.770,29
35.5 - Outras Transferências do FNDE	275.000,00	223.631,54
36 - RECEITA DE TRANSFERÊNCIAS DE CONVÊNIOS	750.000,00	398.754,45
37 - RECEITA DE ROYALTIES DESTINADOS À EDUCAÇÃO	0,00	0,00
38 - RECEITA DE OPERAÇÕES DE CRÉDITO VINCULADAS À EDUCAÇÃO	0,00	0,00
39 - OUTRAS RECEITAS PARA FINANCIAMENTO DO ENSINO	0,00	0,00
40 - TOTAL DAS RECEITAS ADICIONAIS PARA FINANCIAMENTO DO ENSINO = (35 + 36 + 37 + 38 + 39)	2.087.000,00	1.142.404,33

DESPESAS CUSTEADAS COM RECEITAS ADICIONAIS PARA FINANCIAMENTO DO ENSINO (Por Área de Atuação)6	DOTAÇÃO ATUALIZADA (c)	DESPESAS EMPENHADAS Até o Bimestre (d)	DESPESAS LIQUIDADAS Até o Bimestre (e)	DESPESAS PAGAS Até o Bimestre (f)	INSCRITAS EM RESTOS A PAGAR NÃO PROCESSADOS (g)
41 - EDUCAÇÃO INFANTIL	0,00	0,00	0,00	0,00	0,00
41.1 - Creche	0,00	0,00	0,00	0,00	0,00
41.2 - Pré-escola	0,00	0,00	0,00	0,00	0,00
42 - ENSINO FUNDAMENTAL	1.551.645,79	779.757,93	779.317,79	779.317,59	440,14
43 - ENSINO MÉDIO	0,00	0,00	0,00	0,00	0,00
44 - ENSINO SUPERIOR	0,00	0,00	0,00	0,00	0,00
45 - ENSINO PROFISSIONAL NÃO INTEGRADO AO ENSINO REGULAR	0,00	0,00	0,00	0,00	0,00
46 - TOTAL DAS DESPESAS CUSTEADAS COM RECEITAS ADICIONAIS PARA FINANCIAMENTO DO ENSINO (41 + 42 + 43 + 44 + 45)	1.551.645,79	779.757,93	779.317,79	779.317,59	440,14

TOTAL GERAL DAS DESPESAS COM EDUCAÇÃO	DOTAÇÃO ATUALIZADA (c)	DESPESAS EMPENHADAS Até o Bimestre (d)	DESPESAS LIQUIDADAS Até o Bimestre (e)	DESPESAS PAGAS Até o Bimestre (f)	INSCRITAS EM RESTOS A PAGAR NÃO PROCESSADOS (g)
47 - TOTAL GERAL DAS DESPESAS COM EDUCAÇÃO (12 + 26 + 46)	13.792.204,08	9.654.742,71	8.703.690,10	8.645.069,86	951.052,61
47.1 - Despesas Correntes	14.368.381,41	9.665.270,63	8.820.771,35	8.799.841,81	844.499,28
47.1.1 - Pessoal Ativo	9.144.283,15	6.332.006,94	6.332.006,94	6.332.006,94	0,00
47.1.2 - Pessoal Inativo	0,00	0,00	0,00	0,00	0,00
47.1.3 - Transferências às instituições comunitárias, confessionais ou filantrópicas sem fins lucrativos	2.629.684,53	2.346.426,57	1.556.267,44	1.556.267,44	790.159,13
47.1.4 - Outras Despesas Correntes	2.594.413,73	986.837,12	932.496,97	911.567,43	54.340,15
47.2 - Despesas de Capital	1.803.044,40	703.478,17	585.538,80	537.363,30	117.939,37
47.2.1 - Transferências às instituições comunitárias, confessionais ou filantrópicas sem fins lucrativos	0,00	0,00	0,00	0,00	0,00
47.2.2 - Outras Despesas de Capital	1.803.044,40	703.478,17	585.538,80	537.363,30	117.939,37

CONTROLE DA DISPONIBILIDADE FINANCEIRA E CONCILIAÇÃO BANCÁRIA	FUNDEB (ae)	SALÁRIO EDUCAÇÃO (af)
48 - DISPONIBILIDADE FINANCEIRA EM 31 DE DEZEMBRO DE 2021	76.927,05	259.322,24

DIÁRIO OFICIAL ELETRÔNICO DO MUNICÍPIO DE RIBEIRÃO DO PINHAL

Conforme Lei Municipal n.º 1.967/2018.

Ano V | Edição n.º 909 - Quarta-feira, 28 de setembro de 2022.

Pág. 017



MUNICÍPIO DE RIBEIRÃO DO PINHAL
RELATÓRIO RESUMIDO DA EXECUÇÃO ORÇAMENTÁRIA
DEMONSTRATIVO DAS RECEITAS E DESPESAS COM MANUTENÇÃO E DESENVOLVIMENTO DO ENSINO - MDE
ORÇAMENTO FISCAL E DA SEGURIDADE SOCIAL
JULHO A AGOSTO DE 2022

RREO - ANEXO 8 (LDB, art.72)

Página: 4 / 4

CONTROLE DA DISPONIBILIDADE FINANCEIRA E CONCILIAÇÃO BANCÁRIA	FUNDEB (ae)	SALÁRIO EDUCAÇÃO (af)
49 - (+) INGRESSO DE RECURSOS ATÉ O BIMESTRE (orçamentário)	8.274.071,50	387.484,25
50 - (-) PAGAMENTOS EFETUADOS ATÉ O BIMESTRE (orçamentário e restos a pagar)	7.741.204,20	262.075,14
51 - (=) DISPONIBILIDADE FINANCEIRA ATÉ O BIMESTRE	609.794,35	384.731,35
52 - (+) AJUSTES POSITIVOS (RETENÇÕES E OUTROS VALORES EXTRAORÇAMENTÁRIOS)	0,00	0,00
53 - (-) AJUSTES NEGATIVOS (OUTROS VALORES EXTRAORÇAMENTÁRIOS)	0,00	0,00
54 - (=) SALDO FINANCEIRO CONCILIADO (Saldo Bancário)	609.794,35	384.731,35

DARTAGNAN CALIXTO FRAIZ

Prefeito Municipal

ALAN PAIVA

Controle Interno

MARCELO CORINTH


Contador

DIÁRIO OFICIAL ELETRÔNICO DO MUNICÍPIO DE RIBEIRÃO DO PINHAL

Conforme Lei Municipal n.º 1.967/2018.

Ano V | Edição n.º 909 - Quarta-feira, 28 de setembro de 2022.

Pág. 018

	MUNICÍPIO DE RIBEIRÃO DO PINHAL RELATÓRIO RESUMIDO DA EXECUÇÃO ORÇAMENTÁRIA DEMONSTRATIVO DAS RECEITAS DE OPERAÇÕES DE CRÉDITO E DESPESAS DE CAPITAL ORÇAMENTO FISCAL E DA SEGURIDADE SOCIAL JANEIRO A AGOSTO DE 2022	Página: 1 / 1
---	--	----------------------

RREO – ANEXO 9 (LRF, art.53, § 1º, inciso I)

RECEITAS	PREVISÃO ATUALIZADA (a)	RECEITAS REALIZADAS Até o Bimestre (b)	SALDO NÃO REALIZADO (c) = (a-b)
RECEITAS DE OPERAÇÕES DE CRÉDITO(I)	0,00	0,00	0,00

DESPESAS	DOTAÇÃO ATUALIZADA (d)	DESPESAS EMPENHADAS (e)	SALDO NÃO EXECUTADO (f)=(d-e)
DESPESAS DE CAPITAL	12.314.596,67	7.037.379,40	5.277.217,27
Investimentos	12.069.080,65	6.842.944,39	5.226.136,26
Inversões Financeiras	0,00	0,00	0,00
Amortização da Dívida	245.516,02	194.435,01	51.081,01
(-) Incentivos Fiscais a Contribuinte	0,00	0,00	0,00
(-) Incentivos Fiscais a Contribuinte por Instituições Financeiras	0,00	0,00	0,00
DESPESA DE CAPITAL LÍQUIDA (II)	12.314.596,67	7.037.379,40	5.277.217,27
RESULTADO PARA APURAÇÃO DA REGRA DE OURO (III) = (II - I)	12.314.596,67	7.037.379,40	5.277.217,27

DARTAGNAN CALIXTO FRAIZ


Prefeito Municipal

ALAN PAIVA

Controle Interno

MARCELO CORINTH

Contador



MUNICÍPIO DE RIBEIRÃO DO PINHAL
RELATÓRIO RESUMIDO DA EXECUÇÃO ORÇAMENTÁRIA
DEMONSTRATIVO DOS RESTOS A PAGAR POR PODER E ORGÃO
ORÇAMENTO FISCAL E DA SEGURIDADE SOCIAL
JULHO A AGOSTO DE 2022

Página: 1 / 1

RREO - ANEXO 7 (LRF, art. 53, inciso V)

PODER / ORGÃO	RESTOS A PAGAR PROCESSADOS						RESTOS A PAGAR NÃO PROCESSADOS					
	Inscritos		Pagos	Cancelados	Saldo	Inscritos	Liquidados		Pagos	Cancelados	Saldo	Saldo Total
	Em Exercícios Anteriores (a)	Em 31 de dezembro de 2021 (b)					Em Exercícios Anteriores (f)	Em 31 de dezembro de 2021 (g)				
RESTOS A PAGAR (EXCETO INTRAORÇAMENTÁRIOS) (I)	29.301,89	117.299,18	98.666,40	43.915,77	4.018,90	1.484.777,48	375.364,77	57.325,85	57.325,85	826.242,84	976.573,56	980.592,46
EXECUTIVO												
Município de Ribeirão do Pinhal	29.301,89	117.299,18	98.666,40	43.915,77	4.018,90	1.484.777,48	375.364,77	57.325,85	57.325,85	826.242,84	976.573,56	980.592,46
EXECUTIVO MUNICIPAL	318,95	0,00	0,00	318,95	0,00	4.055,10	0,00	0,00	0,00	4.055,10	0,00	0,00
SECRETARIA MUNICIPAL DE ADMINISTRAÇÃO	7.675,03	45.976,82	44.857,45	8.511,87	282,53	118.227,56	37.120,25	29.657,83	29.657,83	124.945,18	744,80	1.027,33
SECRETARIA MUNICIPAL DE OBRAS PÚBLICAS E	5.600,52	0,00	0,00	2.000,00	3.600,52	334.004,05	43.438,00	0,00	0,00	269.789,13	107.652,92	111.253,44
SECRETARIA MUNICIPAL DE TRANSPORTES E VIAÇÃO	3.528,00	885,00	885,00	3.528,00	0,00	25.118,41	17.521,62	0,00	0,00	42.640,03	0,00	0,00
SECRETARIA MUNICIPAL DE EDUCAÇÃO E CULTURA	0,91	13.980,00	13.980,00	0,91	0,00	840.492,42	31.326,88	10.670,00	10.670,00	37.845,02	823.304,28	823.304,28
SECRETARIA MUNICIPAL DA SAÚDE	12.177,88	12.783,91	6.060,44	18.765,50	135,85	119.762,15	199.251,91	16.988,02	16.988,02	297.624,48	4.391,56	4.527,41
SECRETARIA MUNICIPAL DE ASSISTÊNCIA SOCIAL	0,60	3.290,77	0,00	3.291,37	0,00	31.595,39	5.241,61	0,00	0,00	36.357,00	480,00	480,00
SECRETARIA MUNICIPAL DE AGRICULTURA,	0,00	40.382,01	32.883,51	7.498,50	0,00	6.497,40	40.576,50	0,00	0,00	7.073,90	40.000,00	40.000,00
SECRETARIA MUNICIPAL DE ESPORTES, TURISMO E LAZER	0,00	0,67	0,00	0,67	0,00	5.025,00	888,00	0,00	0,00	5.913,00	0,00	0,00
RESTOS A PAGAR (INTRA-ORÇAMENTÁRIOS) (II)	0,00	0,00	0,00	0,00	0,00	0,00	0,00	0,00	0,00	0,00	0,00	0,00
TOTAL (III) = (I + II)	29.301,89	117.299,18	98.666,40	43.915,77	4.018,90	1.484.777,48	375.364,77	57.325,85	57.325,85	826.242,84	976.573,56	980.592,46

DARTAGNAN CALIXTO FRAIZ

Prefeito Municipal

ALAN PAIVA

Controle Interno

MARCELO CORINTH


Contador

DIÁRIO OFICIAL ELETRÔNICO DO MUNICÍPIO DE RIBEIRÃO DO PINHAL

Conforme Lei Municipal n.º 1.967/2018.

Ano V | Edição n.º 909 - Quarta-feira, 28 de setembro de 2022.

Pág. 020



MUNICÍPIO DE RIBEIRÃO DO PINHAL
RELATÓRIO RESUMIDO DA EXECUÇÃO ORÇAMENTARIA
DEMONSTRATIVO DOS RESULTADOS PRIMÁRIO E NOMINAL
ORÇAMENTO FISCAL E DA SEGURIDADE SOCIAL
JANEIRO A AGOSTO DE 2022

RREO - ANEXO 6 (LRF, art 53, inciso III)

Página: 1 / 2

RECEITAS PRIMÁRIAS	PREVISÃO ATUALIZADA	Até Agosto / 2022	
		RECEITAS REALIZADAS (a)	
ACIMA DA LINHA			
RECEITAS CORRENTES (I)	45.038.412,83	33.573.633,13	
Impostos, Taxas e Contribuições de Melhoria	2.825.613,45	3.783.873,28	
IPTU	1.308.216,33	1.987.743,73	
ISS	419.458,37	518.025,52	
ITBI	343.787,39	377.294,83	
IRRF	535.353,50	736.638,12	
Outros Impostos, Taxas e Contribuições de Melhoria	218.797,86	164.171,08	
Contribuições	110.000,00	70.671,43	
Receita patrimonial	227.099,79	764.643,37	
Aplicações Financeiras (II)	227.099,79	732.333,70	
Outras Receitas Patrimoniais	0,00	32.309,67	
Transferências correntes	41.739.843,85	28.769.713,83	
Cota-Parte do FPM	19.174.105,16	11.386.264,64	
Cota-Parte do ICMS	3.235.869,00	3.457.032,23	
Cota-Parte do IPVA	1.200.000,00	1.231.562,71	
Cota-Parte do ITR	26.091,16	35.152,87	
Transferências da LC 87/1996	36.000,00	29.676,96	
Transferências da LC 61/1989	90.192,37	38.993,18	
Transferências do FUNDEB	9.638.377,16	8.214.724,93	
Outras transferências correntes	8.339.209,00	4.376.306,31	
Demais receitas correntes	135.855,74	184.731,22	
Outras Receitas Financeiras (III)	0,00	0,00	
Receitas Correntes Restantes	135.855,74	184.731,22	
RECEITAS PRIMÁRIAS CORRENTES (IV) = (I - III)	44.811.313,04	32.841.299,43	
RECEITAS DE CAPITAL (V)	2.738.832,21	1.661.995,12	
Operações de Crédito (VI)	0,00	0,00	
Amortização de Empréstimos (VII)	0,00	0,00	
Alienação de Bens	60.000,00	0,00	
Receitas de Alienação de Investimentos Temporários (VIII)	0,00	0,00	
Receitas de Alienação de Investimentos Permanentes (IX)	0,00	0,00	
Outras Alienações de Bens	60.000,00	0,00	
Transferências de Capital	2.678.832,21	1.661.995,12	
Convênios	1.647.132,21	682.795,12	
Outras Transferências de Capital	1.031.700,00	979.200,00	
Outras Receitas de Capital	0,00	0,00	
Outras Receitas de Capital Não Primárias (X)	0,00	0,00	
Outras Receitas de Capital Primárias	0,00	0,00	
RECEITAS PRIMÁRIAS DE CAPITAL (XI) = (V - VI - VII - VIII - IX - X)	2.738.832,21	1.661.995,12	
RECEITA PRIMÁRIA TOTAL (XII) = (IV + XI)	47.550.145,25	34.503.294,55	


DESPESAS PRIMÁRIAS	DOTAÇÃO ATUALIZADA	Até Agosto / 2022					
		DESPESAS EMPENHADAS	DESPESAS LIQUIDADAS	DESPESAS PAGAS (a)	RESTOS A PAGAR PROCESSADOS PAGOS (b)	RESTOS A PAGAR NÃO PROCESSADOS	
						LIQUIDADOS	PAGOS (c)
DESPESAS CORRENTES (XIII)	42.205.497,62	28.010.240,15	26.201.934,53	25.924.514,24	65.782,89	50.821,22	50.821,22
Pessoal e encargos sociais	22.388.634,19	14.978.716,99	14.978.716,99	14.977.967,21	0,00	0,00	0,00
Juros e Encargos da Dívida (XIV)	0,00	0,00	0,00	0,00	0,00	0,00	0,00
Outras despesas correntes	19.816.863,43	13.031.523,16	11.223.217,54	10.946.547,03	65.782,89	50.821,22	50.821,22
Transferências Constitucionais e Legais	0,00	0,00	0,00	0,00	0,00	0,00	0,00
Demais Despesas Correntes	19.816.863,43	13.031.523,16	11.223.217,54	10.946.547,03	65.782,89	50.821,22	50.821,22
DESPESAS PRIMÁRIAS CORRENTES (XV) = (XIII - XIV)	42.205.497,62	28.010.240,15	26.201.934,53	25.924.514,24	65.782,89	50.821,22	50.821,22
DESPESAS DE CAPITAL (XVI)	12.314.596,67	7.037.379,40	4.322.706,33	4.115.257,90	32.883,51	6.504,63	6.504,63
Investimentos	12.069.080,65	6.842.944,39	4.128.271,32	3.920.822,89	32.883,51	6.504,63	6.504,63
Inversões financeiras	0,00	0,00	0,00	0,00	0,00	0,00	0,00
Concessão de Empréstimos e Financiamentos (XVII)	0,00	0,00	0,00	0,00	0,00	0,00	0,00
Aquisição de Título de Capital já Integralizado (XVIII)	0,00	0,00	0,00	0,00	0,00	0,00	0,00
Aquisição de Título de Crédito (XIX)	0,00	0,00	0,00	0,00	0,00	0,00	0,00
Demais inversões financeiras	0,00	0,00	0,00	0,00	0,00	0,00	0,00
Amortização da Dívida (XX)	245.516,02	194.435,01	194.435,01	194.435,01	0,00	0,00	0,00
DESPESAS PRIMÁRIAS DE CAPITAL (XXI) = (XVI - XVII - XVIII - XIX - XX)	12.069.080,65	6.842.944,39	4.128.271,32	3.920.822,89	32.883,51	6.504,63	6.504,63
RESERVA DE CONTINGÊNCIA (XXII)	376.735,20	0,00	0,00	0,00	0,00	0,00	0,00
DESPESA PRIMÁRIA TOTAL (XXIII) = (XV + XXI + XXII)	54.651.313,47	34.853.184,54	30.330.205,85	29.845.337,13	98.666,40	57.325,85	57.325,85
RESULTADO PRIMÁRIO - Acima da Linha (XXIV) = [XIIa - (XXIIIa + XXIIIb + XXIIIc)]						4.501.965,17	

DIÁRIO OFICIAL ELETRÔNICO DO MUNICÍPIO DE RIBEIRÃO DO PINHAL

Conforme Lei Municipal n.º 1.967/2018.

Ano V | Edição n.º 909 - Quarta-feira, 28 de setembro de 2022.

Pág. 021

	MUNICÍPIO DE RIBEIRÃO DO PINHAL RELATÓRIO RESUMIDO DA EXECUÇÃO ORÇAMENTARIA DEMONSTRATIVO DOS RESULTADOS PRIMÁRIO E NOMINAL ORÇAMENTO FISCAL E DA SEGURIDADE SOCIAL JANEIRO A AGOSTO DE 2022
---	---

RREO - ANEXO 6 (LRF, art 53, inciso III)

Página: 2 / 2

META FISCAL PARA O RESULTADO PRIMÁRIO	VALOR CORRENTE
Meta fixada no Anexo de Metas Fiscais da LDO para o exercício de referência	0,00

JUROS NOMINAIS	Até Agosto / 2022
	VALOR INCORRIDO
Juros, Encargos e Variações Monetárias Ativos (XXV)	732.333,70
Juros, Encargos e Variações Monetárias Passivos (XXVI)	0,00

RESULTADO NOMINAL - Acima da Linha (XXVII) = XXIV + (XXV - XXVI)	5.234.298,87
---	---------------------

META FISCAL PARA O RESULTADO NOMINAL	VALOR CORRENTE
Meta fixada no Anexo de Metas Fiscais da LDO para o exercício de referência	0,00

CÁLCULO DO RESULTADO NOMINAL	SALDO	
	Em 31/12/2021 (a)	Até Agosto / 2022 (b)
	ABAIXO DA LINHA	
DÍVIDA CONSOLIDADA (XXVIII)	2.950.201,60	3.514.415,01
DEDUÇÕES (XXIX)	8.563.510,72	11.841.517,87
Disponibilidade de Caixa	8.563.446,63	11.841.453,78
Disponibilidade de Caixa Bruta	8.710.047,70	12.330.341,40
(-) Restos a Pagar Processados (XXX)	146.601,07	488.887,62
(-) Depósitos Resituíveis e Valores Vinculados	0,00	0,00
Demais Haveres Financeiros	64,09	64,09
DÍVIDA CONSOLIDADA LÍQUIDA (XXXI) = (XXVIII - XXIX)	(5.613.309,12)	(8.327.102,86)

RESULTADO NOMINAL - Abaixo da Linha (XXXII) = (XXXIa - XXXIb)	2.713.793,74
--	---------------------

AJUSTE METODOLÓGICO	Até Agosto / 2022
VARIAÇÃO SALDO RPP = (XXXIII) = (XXXa - XXXb)	(342.286,55)
RECEITA DE ALIENAÇÃO DE INVESTIMENTOS PERMANENTES (IX)	0,00
PASSIVOS RECONHECIDOS NA DC (XXXIV)	1.982.547,22
VARIAÇÃO CAMBIAL (XXXV)	0,00
PAGAMENTO DE PRECATÓRIOS INTEGRANTES DA DC (XXXVI)	0,00
OUTROS AJUSTES (XXXVII)	0,00

RESULTADO NOMINAL AJUSTADO - Abaixo da Linha (XXXVIII) = (XXXII - XXXIII - IX + XXXIV + XXXV - XXXVI + XXXVII)	5.038.627,51
---	---------------------

RESULTADO PRIMÁRIO - Abaixo da Linha (XXXIX) = XXXVIII - (XXV - XXVI)	4.306.293,81
--	---------------------

INFORMAÇÕES ADICIONAIS	PREVISÃO ORÇAMENTÁRIA
SALDO DE EXERCÍCIOS ANTERIORES	7.119.584,45
Recursos Arrecadados em Exercícios Anteriores - RPPS	0,00
Superávit Financeiro Utilizado para Abertura e Reabertura de Créditos Adicionais	7.119.584,45
RESERVA ORÇAMENTÁRIA DO RPPS	0,00

DARTAGNAN CALIXTO FRAIZ

Prefeito Municipal

ALAN PAIVA

Controle Interno

MARCELO CORINTH


Contador

DIÁRIO OFICIAL ELETRÔNICO DO MUNICÍPIO DE RIBEIRÃO DO PINHAL

Conforme Lei Municipal n.º 1.967/2018.

Ano V | Edição n.º 909 - Quarta-feira, 28 de setembro de 2022.

Pág. 022

	MUNICÍPIO DE RIBEIRÃO DO PINHAL RELATÓRIO RESUMIDO DA EXECUÇÃO ORÇAMENTÁRIA DEMONSTRATIVO SIMPLIFICADO DO RELATÓRIO RESUMIDO DA EXECUÇÃO ORÇAMENTÁRIA ORÇAMENTO FISCAL E DA SEGURIDADE SOCIAL JANEIRO A AGOSTO DE 2022
---	---

RREO - Anexo 14 (LRF, Art. 48)

Página: 1 / 2


BALANÇO ORÇAMENTÁRIO		Até o Bimestre			
Previsão Inicial da Receita				37.583.340,44	
Previsão Atualizada da Receita				47.777.245,04	
Receitas Realizadas				35.235.628,25	
Déficit Orçamentário				0,00	
Saldos de Exercícios Anteriores				7.119.584,45	
Dotação Inicial				37.583.340,44	
Créditos Adicionais				17.313.489,05	
Dotação Atualizada				54.896.829,49	
Despesas Empenhadas				35.047.619,55	
Despesas Liquidadas				30.524.640,86	
Despesas Pagas				30.039.772,14	
Superávit Orçamentário				4.710.987,39	
DESPESAS POR FUNÇÃO / SUBFUNÇÃO		Até o Bimestre			
Despesas Empenhadas				35.047.619,55	
Despesas Liquidadas				30.524.640,86	
RECEITA CORRENTE LÍQUIDA - RCL		Até o Bimestre			
Receita Corrente Líquida				47.347.578,39	
Receita Corrente Líquida Ajustada para Cálculo dos Limites de Endividamento				45.533.602,39	
Receita Corrente Líquida Ajustada para Cálculo dos Limites da Despesa com Pessoal				45.533.602,39	
RECEITAS E DESPESAS DO REGIME PRÓPRIO DE PREVIDÊNCIA DOS SERVIDORES		Até o Bimestre			
Fundo em Capitalização (PLANO PREVIDENCIÁRIO)					
Receitas Previdenciárias Realizadas				0,00	
Despesas Previdenciárias Empenhadas				0,00	
Despesas Previdenciárias Liquidadas				0,00	
Despesas Previdenciárias Pagas				0,00	
Resultado Previdenciário				0,00	
Fundo em Repartição (PLANO FINANCEIRO)					
Receitas Previdenciárias Realizadas				0,00	
Despesas Previdenciárias Empenhadas				0,00	
Despesas Previdenciárias Liquidadas				0,00	
Despesas Previdenciárias Pagas				0,00	
Resultado Previdenciário				0,00	
RESULTADO NOMINAL E PRIMÁRIO		Meta fixada no anexo de metas fiscais da LDO (a)	Resultado apurado até o bimestre (b)	% em relação a meta (b/a)	
Resultado Nominal		0,00	5.234.298,87	0,00 %	
Resultado Primário		0,00	4.501.965,17	0,00 %	
MOVIMENTAÇÃO DOS RESTOS A PAGAR		Inscrição	Cancelamento até o bimestre	Pagamento até o bimestre	Saldo
RESTOS A PAGAR PROCESSADOS					
Poder Executivo		146.601,07	43.915,77	98.666,40	4.018,90
Poder Legislativo		0,00	0,00	0,00	0,00
RESTOS A PAGAR NÃO-PROCESSADOS					
Poder Executivo		1.860.142,25	826.242,84	57.325,85	976.573,56
Poder Legislativo		0,00	0,00	0,00	0,00
TOTAL		2.006.743,32	870.158,61	155.992,25	980.592,46
DESPESAS COM MANUTENÇÃO E DESENVOLVIMENTO DO ENSINO - MDE		Valor apurado até o bimestre	Limites constitucionais anuais		
			% Mínimo a aplicar no exercício	% Aplicado até o bimestre	
Mínimo Anual de 25% dos Impostos na Manutenção e Desenvolvimento do Ensino - MDE		4.887.333,06	25% / 18%	20,68	
Mínimo Anual de 70% do FUNDEB na Remuneração dos Profissionais da Educação Básica		5.190.701,00	70%	62,73	
RECEITAS DE OPERAÇÕES DE CRÉDITO E DESPESAS DE CAPITAL		Valor apurado até o bimestre	Saldo a realizar		
Receita de Operações de Crédito		0,00		0,00	
Despesa de Capital Líquida		7.037.379,40		5.277.217,27	
PROJEÇÃO ATUARIAL DOS REGIMES DE PREVIDÊNCIA		Exercício em Referência	10º Exercício	20º Exercício	35º Exercício
Fundo em Capitalização (Plano Previdenciário)					
Receitas Previdenciárias		0,00	0,00	0,00	0,00
Despesas Previdenciárias		0,00	0,00	0,00	0,00
Resultado Previdenciário		0,00	0,00	0,00	0,00
Fundo em Repartição (Plano Financeiro)					
Receitas Previdenciárias		0,00	0,00	0,00	0,00
Despesas Previdenciárias		0,00	0,00	0,00	0,00
Resultado Previdenciário		0,00	0,00	0,00	0,00

DIÁRIO OFICIAL ELETRÔNICO DO MUNICÍPIO DE RIBEIRÃO DO PINHAL

Conforme Lei Municipal n.º 1.967/2018.

Ano V | Edição n.º 909 - Quarta-feira, 28 de setembro de 2022.

Pág. 023

	MUNICÍPIO DE RIBEIRÃO DO PINHAL RELATÓRIO RESUMIDO DA EXECUÇÃO ORÇAMENTARIA DEMONSTRATIVO SIMPLIFICADO DO RELATÓRIO RESUMIDO DA EXECUÇÃO ORÇAMENTÁRIA ORÇAMENTO FISCAL E DA SEGURIDADE SOCIAL JANEIRO A AGOSTO DE 2022
---	---

RREO - Anexo 14 (LRF, Art. 48)

Página: 2 / 2

RECEITA DA ALIENAÇÃO DE ATIVOS E APLICAÇÃO DOS RECURSOS	Valor apurado até o bimestre	Saldo a realizar	
Receita de Capital Resultante da Alienação de Ativos	0,00	60.000,00	
Aplicação dos Recursos da Alienação de Ativos	53.858,92	60.000,00	
DESPESAS COM AÇÕES E SERVIÇOS PÚBLICOS DE SAÚDE	Valor apurado até o bimestre	Limites constitucionais anuais	
		% Mínimo a aplicar no exercício	% Aplicado até o bimestre
Despesas Próprias com Ações e Serviços Públicos de Saúde	3.751.379,10	15%	16,44
DESPESAS DE CARÁTER CONTINUADO DERIVADAS DE PPP	Valor apurado no Exercício Corrente		
Total das Despesas/RCL (%)			

DARTAGNAN CALIXTO FRAIZ

Prefeito Municipal

ALAN PAIVA

Controle Interno

MARCELO CORINTH


Contador

DIÁRIO OFICIAL ELETRÔNICO DO MUNICÍPIO DE RIBEIRÃO DO PINHAL

Conforme Lei Municipal n.º 1.967/2018.

Ano V | Edição n.º 909 - Quarta-feira, 28 de setembro de 2022.

Pág. 024

	MUNICÍPIO DE RIBEIRÃO DO PINHAL RELATÓRIO DE GESTÃO FISCAL DEMONSTRATIVO SIMPLIFICADO DO RELATÓRIO DE GESTÃO FISCAL ORÇAMENTO FISCAL E DA SEGURIDADE SOCIAL JANEIRO A AGOSTO DE 2022	Página: 1 / 1
---	---	----------------------

LRF, art. 48 - Anexo 6

RECEITA CORRENTE LÍQUIDA	VALOR ATÉ O QUADRIMESTRE	
Receita Corrente Líquida		47.347.578,39
Receita Corrente Líquida Ajustada para Cálculo dos Limites de Endividamento		45.533.602,39
Receita Corrente Líquida Ajustada para Cálculo dos Limites da Despesa com Pessoal		45.533.602,39
DESPESA COM PESSOAL	VALOR	% SOBRE A RCL AJUSTADA
Despesa total com pessoal - DTP	22.110.582,20	48,56
Limite máximo (incisos I, II e III, art. 20 da LRF)	24.588.145,29	54,00
Limite prudencial (§ único, art. 22 da LRF)	23.358.738,03	51,30
Limite de alerta (inciso II do §1º do art. 59 da LRF)	22.129.330,76	48,60
DÍVIDA CONSOLIDADA	VALOR	% SOBRE A RCL
Dívida consolidada líquida	-6.778.279,20	-14,32
Limite definido por resolução do senado federal	56.817.094,07	120,00
GARANTIA DE VALORES	VALOR	% SOBRE A RCL
Total das garantias concedidas	0,00	0,00
Limite definido por resolução do senado federal	10.416.467,25	22,00
OPERAÇÕES DE CRÉDITO	VALOR	% SOBRE A RCL
Operações de crédito internas e externas	0,00	0,00
Limite definido pelo senado federal para operações de crédito internas e externas	7.285.376,38	16,00
Operações de crédito por antecipação da receita	0,00	0,00
Limite definido pelo senado federal para operações de crédito por antecipação da receita	3.187.352,17	7,00

DARTAGNAN CALIXTO FRAIZ

Prefeito Municipal

ALAN PAIVA

Controle Interno

MARCELO CORINTH


Contador

DIÁRIO OFICIAL ELETRÔNICO DO MUNICÍPIO DE RIBEIRÃO DO PINHAL

Conforme Lei Municipal n.º 1.967/2018.

Ano V | Edição n.º 909 - Quarta-feira, 28 de setembro de 2022.

Pág. 025

	MUNICÍPIO DE RIBEIRÃO DO PINHAL RELATÓRIO DE GESTÃO FISCAL - CONSOLIDADO DEMONSTRATIVO DA DESPESA COM PESSOAL ORÇAMENTO FISCAL E DA SEGURIDADE SOCIAL SETEMBRO/2021 A AGOSTO/2022
---	--

Página: 1 / 2

RGF - ANEXO 1 (LRF, art. 55, inciso I, alínea "a")

1,00

DESPESA COM PESSOAL	DESPESAS EXECUTADAS (Últimos 12 Meses)													INSCRITAS EM RESTOS A PAGAR NÃO PROCESSADOS (b)
	LIQUIDADAS													
	09/2021	10/2021	11/2021	12/2021	01/2022	02/2022	03/2022	04/2022	05/2022	06/2022	07/2022	08/2022	TOTAL (ÚLTIMOS 12 MESES) (a)	
DESPESA BRUTA COM PESSOAL (I)	1.707.184,54	1.809.334,35	1.700.102,05	3.109.291,17	1.773.280,37	1.810.618,05	1.820.125,90	1.790.033,15	1.767.039,65	2.110.999,27	2.067.257,80	2.019.364,80	23.454.828,10	0,21
Pessoal Ativo	1.778.528,88	1.850.678,67	1.881.444,37	3.090.633,49	1.754.483,88	1.591.819,36	1.800.812,90	1.769.337,32	1.746.343,82	2.090.303,44	2.066.581,97	1.999.173,97	23.220.117,85	0,21
Vencimentos, Vantagens e Outras Despesas Variáveis	1.503.828,38	1.547.234,16	1.403.307,21	2.534.315,47	1.445.389,54	1.310.644,28	1.492.595,77	1.455.524,61	1.433.192,63	1.766.017,46	1.728.243,18	1.858.916,93	19.277.307,62	0,21
Obrigações Patronais	274.600,48	303.442,51	278.137,16	558.318,02	309.094,14	281.175,08	308.217,13	313.812,71	313.151,19	324.285,98	340.318,79	340.257,04	3.942.810,23	0,00
Pessoal Inativo e Pensionistas	18.657,68	18.657,68	18.657,68	18.657,68	18.796,69	18.796,69	18.313,00	20.895,63	20.895,63	20.895,63	20.895,63	20.190,83	234.511,25	0,00
Aposentadorias, Reserva e Reformas	17.584,69	17.584,69	17.584,69	17.584,69	17.584,69	17.584,69	18.101,00	19.483,83	19.483,83	19.483,83	19.483,83	19.483,83	221.028,29	0,00
Pensões	1.072,99	1.072,99	1.072,99	1.072,99	1.212,00	1.212,00	1.212,00	1.212,00	1.212,00	1.212,00	1.212,00	707,00	13.482,96	0,00
Outras despesas de pessoal decorrentes de contratos de terceirização ou de contratação de forma indireta (§ 1º do art. 16 da LRF)	0,00	0,00	0,00	0,00	0,00	0,00	0,00	0,00	0,00	0,00	0,00	0,00	0,00	0,00
Outras despesas de pessoal decorrentes de contratos de terceirização (exceto item 34)	0,00	0,00	0,00	0,00	0,00	0,00	0,00	0,00	0,00	0,00	0,00	0,00	0,00	0,00
Despesa com Pessoal não Executada Orçamentariamente	0,00	0,00	0,00	0,00	0,00	0,00	0,00	0,00	0,00	0,00	0,00	0,00	0,00	0,00
DESPESAS NÃO COMPUTADAS (§ 1º do art. 19 da LRF) (II)	254.801,38	275.209,40	127.400,69	0,00	0,00	845,04	87.809,38	28.288,23	7.220,69	273.562,98	167.528,35	123.384,99	1.344.047,11	0,00
Indenizações por Demissão e Incentivos à Demissão Voluntária	0,00	0,00	0,00	0,00	0,00	0,00	81.552,45	28.288,23	1.220,69	273.546,46	40.161,73	90.285,45	513.053,01	0,00
Desoneres de Decisão Judicial de período anterior ao da apuração	254.801,38	275.209,40	127.400,69	0,00	0,00	845,04	6.256,93	0,00	6.000,00	18,50	127.394,62	0,00	797.894,56	0,00
Despesas de Exercícios Anteriores de período anterior ao da apuração	0,00	0,00	0,00	0,00	0,00	0,00	0,00	0,00	0,00	0,00	0,00	0,00	0,00	0,00
Inativos e Pensionistas com Recursos Vinculados	0,00	0,00	0,00	0,00	0,00	0,00	0,00	0,00	0,00	0,00	0,00	0,00	0,00	0,00
Despesas custeadas com os recursos financeiros repassados pela União para pagamento do vencimento ou de qualquer outra vantagem dos agentes comunitários de saúde e dos agentes de combate às endemias (§ 11, EC 120/2022)	0,00	0,00	0,00	0,00	0,00	0,00	0,00	0,00	0,00	0,00	0,00	33.099,54	33.099,54	0,00
Instituição Normativa TC/PPR 352011	0,00	0,00	0,00	0,00	0,00	0,00	0,00	0,00	0,00	0,00	0,00	0,00	0,00	0,00
Pensão Militar	0,00	0,00	0,00	0,00	0,00	0,00	0,00	0,00	0,00	0,00	0,00	0,00	0,00	0,00
IRRF	0,00	0,00	0,00	0,00	0,00	0,00	0,00	0,00	0,00	0,00	0,00	0,00	0,00	0,00
DESPESA LÍQUIDA COM PESSOAL (III) = (I) - (II)	1.542.383,16	1.594.124,95	1.572.701,36	3.109.291,17	1.773.280,37	1.809.771,01	1.732.316,62	1.763.746,92	1.758.818,98	1.837.436,31	1.919.731,45	1.895.978,81	22.110.581,99	0,21

APURAÇÃO DO CUMPRIMENTO DO LIMITE LEGAL	VALOR	% SOBRE A RCL AJUSTADA
RECEITA CORRENTE LÍQUIDA - RCL (IV)	47.347.578,39	
(-) Transferências obrigatórias da União relativas às emendas individuais (art. 166-A, § 1º, da CF) (V)	1.813.976,00	
(-) Transferências obrigatórias da União relativas às emendas de bancada (art. 166, § 16 da CF) (VI)	0,00	
RECEITA CORRENTE LÍQUIDA AJUSTADA PARA CÁLCULO DOS LIMITES DA DESPESA COM PESSOAL (VII) = (IV - V - VI)	45.533.602,39	
DESPESA TOTAL COM PESSOAL - DTP (VIII) = (III a + III b)	22.110.582,20	48,56%
LIMITE MÁXIMO (IX) (incisos I, II e III, art. 20 da LRF)	24.588.145,29	54%
LIMITE PRUDENCIAL (X) = (0,95 x IX) (parágrafo único do art. 22 da LRF)	23.358.738,03	51,3%
LIMITE DE ALERTA (XI) = (0,90 x IX) (inciso II do § 1º do art. 59 da LRF)	22.129.330,76	48,6%

DIÁRIO OFICIAL ELETRÔNICO DO MUNICÍPIO DE RIBEIRÃO DO PINHAL

Conforme Lei Municipal n.º 1.967/2018.

Ano V | Edição n.º 909 - Quarta-feira, 28 de setembro de 2022.

Pág. 026

MUNICÍPIO DE RIBEIRÃO DO PINHAL RELATÓRIO DE GESTÃO FISCAL - CONSOLIDADO DEMONSTRATIVO DA DESPESA COM PESSOAL ORÇAMENTO FISCAL E DA SEGURIDADE SOCIAL SETEMBRO/2021 A AGOSTO/2022													
Página: 2 / 2 1,00													
DESPESA COMPESSOAL	DESPESAS EXECUTADAS (Últimos 12 Meses)												
	LIQUIDADAS												
	09/2021	10/2021	11/2021	12/2021	01/2022	02/2022	03/2022	04/2022	05/2022	06/2022	07/2022	08/2022	TOTAL (ÚLTIMOS 12 MESES) (a)

RGF - ANEXO 1 (LRF, art. 55, inciso I, alínea "a")

_____ DARTAGNAN CALIXTO FRAIZ Prefeito Municipal
 _____ ALAN PAIVA Controle Interno
 _____ MARCELO CORINTH Contador

DIÁRIO OFICIAL ELETRÔNICO DO MUNICÍPIO DE RIBEIRÃO DO PINHAL

Conforme Lei Municipal n.º 1.967/2018.

Ano V | Edição n.º 909 - Quarta-feira, 28 de setembro de 2022.

Pág. 027



MUNICÍPIO DE RIBEIRÃO DO PINHAL RELATÓRIO DE GESTÃO FISCAL DEMONSTRATIVO DA DÍVIDA CONSOLIDADA LÍQUIDA ORÇAMENTO FISCAL E DA SEGURIDADE SOCIAL JANEIRO A AGOSTO DE 2022

RGF - ANEXO 2 (LRF, art. 55, inciso I, alínea "b")

Página: 1 / 1

DÍVIDA CONSOLIDADA	SALDO EXERCÍCIO ANTERIOR	SALDO DO EXERCÍCIO DE 2022		
		até o 1º Quadrimestre	até o 2º Quadrimestre	até o 3º Quadrimestre
DÍVIDA CONSOLIDADA - DC (I)	2.950.201,60	3.958.607,87	5.063.174,58	0,00
Dívida Mobilizável	0,00	0,00	0,00	0,00
Dívida Contratual	2.950.201,60	3.958.607,87	5.063.174,58	0,00
Empréstimos	773.219,37	773.219,37	773.219,37	0,00
Internos	773.219,37	773.219,37	773.219,37	0,00
Externos	0,00	0,00	0,00	0,00
Reestruturação da Dívida de Estados e Municípios	0,00	0,00	0,00	0,00
Financiamentos	0,00	0,00	0,00	0,00
Internos	0,00	0,00	0,00	0,00
Externos	0,00	0,00	0,00	0,00
Parcelamento e Renegociação de dívidas	2.176.982,23	2.080.380,43	1.982.547,22	0,00
De Tributos	0,00	0,00	0,00	0,00
De Contribuições Previdenciárias	2.000.222,66	1.941.101,61	1.880.732,83	0,00
De Demais Contribuições Sociais	0,00	0,00	0,00	0,00
Do FGTS	176.759,57	139.278,82	101.814,39	0,00
Com Instituição Não financeira	0,00	0,00	0,00	0,00
Demais Dívidas Contratuais	0,00	1.105.008,07	2.307.407,99	0,00
Precatórios Posteriores a 05/05/2000 (Inclusive) – Vencidos e não Pagos	0,00	0,00	0,00	0,00
Outras Dívidas	0,00	0,00	0,00	0,00
DEDUÇÕES (II)	8.563.446,63	10.636.245,19	11.841.453,78	0,00
Disponibilidade de Caixa	8.563.446,63	10.636.245,19	11.841.453,78	0,00
Disponibilidade de Caixa Bruta	8.710.047,70	11.219.465,14	12.330.341,40	0,00
(-) Restos a pagar processados	146.601,07	583.219,95	488.887,62	0,00
(-) Depósitos Restituíveis e Valores Vinculados	0,00	0,00	0,00	0,00
Demais Haveres Financeiros	0,00	0,00	0,00	0,00
DÍVIDA CONSOLIDADA LÍQUIDA (DCL) (III) = (I - II)	(5.613.245,03)	(6.677.637,32)	(6.778.279,20)	0,00
RECEITA CORRENTE LÍQUIDA - RCL (IV)	40.202.333,31	44.030.632,71	47.347.578,39	0,00
(-) Transferências obrigatórias da União relativas às emendas individuais (art. 166-A, § 1º, da CF) (V)	1.050.000,00	1.400.000,00	1.813.976,00	0,00
RECEITA CORRENTE LÍQUIDA AJUSTADA PARA CÁLCULO DOS LIMITES DE ENDIVIDAMENTO (VI) = (IV - V)	39.152.333,31	42.630.632,71	45.533.602,39	0,00
% da DC sobre a RCL AJUSTADA (VII)	7,54	8,99	11,12	0,00
% da DCL sobre a RCL AJUSTADA (III/VI)	(14,34)	(15,66)	(14,89)	0,00
LIMITE DEFINIDO POR RESOLUÇÃO DO SENADO FEDERAL - (%)	46.982.799,97	51.156.759,25	54.640.322,87	0,00
LIMITE DE ALERTA (início III do § 1º do art. 59 da LRF): (%)	42.284.519,97	46.041.083,33	49.176.290,58	0,00

OUTROS VALORES NÃO INTEGRANTES DA DC	SALDO EXERCÍCIO ANTERIOR	SALDO DO EXERCÍCIO DE 2022		
		até o 1º Quadrimestre	até o 2º Quadrimestre	até o 3º Quadrimestre
INSUFICIÊNCIA FINANCEIRA	0,00	0,00	0,00	0,00
DEPÓSITOS	0,00	0,00	0,00	0,00
ANTECIPAÇÕES DE RECEITA ORÇAMENTÁRIA - ARO	0,00	0,00	0,00	0,00
PRECATÓRIOS ANTERIORES A 05/05/2000	0,00	0,00	0,00	0,00
PRECATÓRIOS POSTERIORES A 05/05/2000 (Não incluídos na DC)	0,00	767.766,83	767.766,83	0,00
PASSIVO ATUARIAL	0,00	0,00	0,00	0,00
RP NÃO-PROCESSADOS DE EXERCÍCIOS ANTERIORES	1.860.142,25	977.343,56	976.573,56	0,00
DÍVIDA CONTRATUAL DE PPP	0,00	0,00	0,00	0,00
APROPRIAÇÃO DE DEPÓSITOS JUDICIAIS	0,00	0,00	0,00	0,00

DARTAGNAN CALIXTO FRAIZ

Prefeito Municipal

ALAN PAIVA

Controle Interno

MARCELO CORINTH


Contador

DIÁRIO OFICIAL ELETRÔNICO DO MUNICÍPIO DE RIBEIRÃO DO PINHAL

Conforme Lei Municipal n.º 1.967/2018.

Ano V | Edição n.º 909 - Quarta-feira, 28 de setembro de 2022.

Pág. 028

	MUNICÍPIO DE RIBEIRÃO DO PINHAL RELATÓRIO DE GESTÃO FISCAL DEMONSTRATIVO DAS GARANTIAS E CONTRAGARANTIAS DE VALORES ORÇAMENTO FISCAL E DA SEGURIDADE SOCIAL JANEIRO A AGOSTO DE 2022
---	---

RGF – ANEXO 3 (LRF, art. 55, inciso I, alínea "c" e art. 40, § 1º)

Página: 1 / 1

GARANTIAS CONCEDIDAS	SALDO EXERCÍCIO ANTERIOR	SALDO DO EXERCÍCIO DE 2022		
		até o 1º Quadrimestre	até o 2º Quadrimestre	até o 3º Quadrimestre
AOS ESTADOS (I)	0,00	0,00	0,00	0,00
Em Operações de Crédito Externas	0,00	0,00	0,00	0,00
Em Operações de Crédito Internas	0,00	0,00	0,00	0,00
AOS MUNICÍPIOS (II)	0,00	0,00	0,00	0,00
Em Operações de Crédito Externas	0,00	0,00	0,00	0,00
Em Operações de Crédito Internas	0,00	0,00	0,00	0,00
ÀS ENTIDADES CONTROLADAS (III)	0,00	0,00	0,00	0,00
Em Operações de Crédito Externas	0,00	0,00	0,00	0,00
Em Operações de Crédito Internas	0,00	0,00	0,00	0,00
POR MEIO DE FUNDOS E PROGRAMAS (IV)	0,00	0,00	0,00	0,00
TOTAL GARANTIAS CONCEDIDAS (V) = (I + II + III + IV)	0,00	0,00	0,00	0,00
RECEITA CORRENTE LÍQUIDA – RCL (VI)	40.202.333,31	44.030.632,71	47.347.578,39	0,00
(-) Transferências obrigatórias da União relativas às emendas individuais (art. 166-A, § 1º, da CF) (VII)	1.050.000,00	1.400.000,00	1.813.976,00	0,00
RECEITA CORRENTE LÍQUIDA AJUSTADA PARA CÁLCULO DOS LIMITES DE ENDIVIDAMENTO (VIII) = (VI - VII)	39.152.333,31	42.630.632,71	45.533.602,39	0,00
% do TOTAL DAS GARANTIAS sobre a RCL	0,00	0,00	0,00	0,00
LIMITE DEFINIDO POR RESOLUÇÃO DO SENADO FEDERAL - <%>	8.844.513,33	9.686.739,20	10.416.467,25	0,00
LIMITE DE ALERTA (inciso III do §1º do art. 59 da LRF) - <%>	7.960.062,00	8.718.065,28	9.374.820,52	0,00

CONTRAGARANTIAS RECEBIDAS	SALDO EXERCÍCIO ANTERIOR	SALDO DO EXERCÍCIO DE 2022		
		até o 1º Quadrimestre	até o 2º Quadrimestre	até o 3º Quadrimestre
DOS ESTADOS (VII)	0,00	0,00	0,00	0,00
Em Garantia às operações de Crédito Externas	0,00	0,00	0,00	0,00
Em Garantia às operações de Crédito Internas	0,00	0,00	0,00	0,00
DOS MUNICÍPIOS (VIII)	0,00	0,00	0,00	0,00
Em Garantia às operações de Crédito Externas	0,00	0,00	0,00	0,00
Em Garantia às operações de Crédito Internas	0,00	0,00	0,00	0,00
DAS ENTIDADES CONTROLADAS (IX)	0,00	0,00	0,00	0,00
Em Garantia às operações de Crédito Externas	0,00	0,00	0,00	0,00
Em Garantia às operações de Crédito Internas	0,00	0,00	0,00	0,00
EM GARANTIAS POR MEIO DE FUNDOS E PROGRAMAS (X)	0,00	0,00	0,00	0,00
TOTAL CONTRAGARANTIAS RECEBIDAS (XI) = (VII + VIII + IX + X)	0,00	0,00	0,00	0,00
MEDIDAS CORRETIVAS	0,00	0,00	0,00	0,00

DARTAGNAN CALIXTO FRAIZ

Prefeito Municipal

ALAN PAIVA

Controle Interno

MARCELO CORINTH


Contador

DIÁRIO OFICIAL ELETRÔNICO DO MUNICÍPIO DE RIBEIRÃO DO PINHAL

Conforme Lei Municipal n.º 1.967/2018.

Ano V | Edição n.º 909 - Quarta-feira, 28 de setembro de 2022.

Pág. 029

	MUNICÍPIO DE RIBEIRÃO DO PINHAL RELATÓRIO DE GESTÃO FISCAL DEMONSTRATIVO DAS OPERAÇÕES DE CRÉDITO ORÇAMENTO FISCAL E DA SEGURIDADE SOCIAL JANEIRO A AGOSTO DE 2022	Página: 1 / 1
---	---	----------------------

RGF – ANEXO 4 (LRF, art. 55, inciso I, alínea "d" e inciso III alínea "c")

OPERAÇÕES DE CRÉDITO	VALOR REALIZADO	
	No Quadrimestre de Referência	Até o Quadrimestre de Referência (a)
Mobiliária	0,00	0,00
Interna	0,00	0,00
Externa	0,00	0,00
Contratual	0,00	0,00
Interna	0,00	0,00
Empréstimos	0,00	0,00
Aquisição Financiada de Bens e Arrendamento Mercantil Financeiro	0,00	0,00
Antecipação de Receita Pela Venda e Termo de Bens e Serviços	0,00	0,00
Assunção, Reconhecimento e Confissão de dívida (LRF, art. 29 1º)	0,00	0,00
Operações de crédito não sujeitas ao limite para fins de contratação ¹ (I)	0,00	0,00
Externa	0,00	0,00
Empréstimos	0,00	0,00
Aquisição Financiada de Bens e Arrendamento Mercantil Financeiro	0,00	0,00
Antecipações de Receitas pela Venda a Termo de Bens e Serviços	0,00	0,00
Assunção, Reconhecimento e Confissão de Dívidas (LRF, art. 29, § 1º)	0,00	0,00
Operações de crédito não sujeitas ao limite para fins de contratação ¹ (II)	0,00	0,00
TOTAL (III)	0,00	0,00

APURAÇÃO DO CUMPRIMENTO DOS LIMITES	VALOR	% SOBRE A RCL AJUSTADA
RECEITAS CORRENTE LÍQUIDA - RCL(IV)	47.347.578,39	-
(-) Transferências obrigatórias da União relativas às emendas individuais (art. 166-A, § 1º, da CF) (V)	1.813.976,00	-
RECEITA CORRENTE LÍQUIDA AJUSTADA PARA CÁLCULO DOS LIMITES DE ENDIVIDAMENTO (VI) = (IV - V)	45.533.602,39	-
OPERAÇÕES VEDADAS (VII)	0,00	0,00
TOTAL CONSIDERADO PARA FINS DA APURAÇÃO DO CUMPRIMENTO DO LIMITE (VII) = (IIIa + VII - Ia - IIa)	0,00	0,00
LIMITE GERAL DEFINIDO POR RESOLUÇÃO DO SENADO FEDERAL PARA AS OPERAÇÕES DE CRÉDITO INTERNAS E EXTERNAS	7.285.376,38	16,00 %
LIMITE DE ALERTA (inciso III do §1º do art. 59 da LRF)	6.556.838,74	14,40 %
OPERAÇÕES DE CRÉDITO POR ANTECIPAÇÃO DA RECEITA ORÇAMENTÁRIA	0,00	0,00
LIMITE DEFINIDO POR RESOLUÇÃO DO SENADO FEDERAL PARA AS OPERAÇÕES DE CRÉDITO POR ANTECIPAÇÃO DA RECEITA	3.187.352,17	7,00 %

OUTRAS OPERAÇÕES QUE INTEGRAM A DÍVIDA CONSOLIDADA	VALOR REALIZADO	
	No Quadrimestre de Referência	Até o Quadrimestre de Referência (a)
Parcelamento de Dívidas	0,00	0,00
De Tributos	0,00	0,00
De Contribuições Previdenciárias	0,00	0,00
Do FGTS	0,00	0,00
Demais Contribuições Sociais	0,00	0,00
Operações de reestruturação e recomposição do principal de dívidas	0,00	0,00

DARTAGNAN CALIXTO FRAIZ

Prefeito Municipal

ALAN PAIVA

Controle Interno

MARCELO CORINTH

Contador

ATOS DO PODER LEGISLATIVO

CÂMARA MUNICIPAL DE RIBEIRÃO DO PINHAL

PORTARIA Nº 052/2022

O Senhor Eduardo da Cruz Ribeiro, Presidente da Câmara Municipal de Ribeirão do Pinhal, Estado do Paraná,

DIÁRIO OFICIAL ELETRÔNICO DO MUNICÍPIO DE RIBEIRÃO DO PINHAL

Conforme Lei Municipal n.º 1.967/2018.

Ano V | Edição n.º 909 - Quarta-feira, 28 de setembro de 2022.

Pág. 030

no uso de suas atribuições legais (art. 22, II da Resolução n.º 02/2004).

Considerando, o ofício n.º 096/2022 e anexos da Promotoria de Justiça de Ribeirão do Pinhal, Paraná que informou a Câmara Municipal de Ribeirão do Pinhal, da possível ocorrência de irregularidades no Pregão Presencial n.º 04/2018;

Considerando, a possível ocorrência de descumprimento da cláusula oitava, item 1 'c' do contrato administrativo n.º 05/2018, oriundo do Pregão Presencial n.º 04/2018, processo administrativo n.º 018/2018 que prevê que a contratada deve atuar com o mais alto padrão de ética durante todo o processo de licitação, de contratação e de execução do objeto contratual se abstendo de prática colusiva, estabelecendo um acordo entre dois ou mais licitantes, com ou sem conhecimento do órgão licitante, visando estabelecer preços em níveis artificiais e não-competitivos;

Considerando o dever da Administração Pública em investigar possíveis prejuízos aos cofres públicos;

Considerando o art. 8º da Lei Federal n.º 12.846, de 1º de agosto de 2013, regulamentada pelo Decreto Federal n.º 11.129 de 11 de julho de 2022, que dispõe sobre a responsabilização de pessoas jurídicas;

Considerando o pedido de prorrogação de prazo da Comissão de Processo Administrativo de Responsabilização e a necessidade de mais prazo para a conclusão dos trabalhos da comissão,

RESOLVE:

Art. 1º Prorroga-se o prazo previsto no art. 2º da Portaria n.º 018/2022 por mais 180 (cento e oitenta dias).

Art. 2º Esta portaria entra em vigor na data de sua publicação.

Ribeirão do Pinhal, 28 de setembro de 2022.

EDUARDO DA CRUZ RIBEIRO

Presidente do Poder Legislativo

CÂMARA MUNICIPAL DE RIBEIRÃO DO PINHAL

PORTARIA N.º 053/2022

O Senhor Eduardo da Cruz Ribeiro, Presidente da Câmara Municipal de Ribeirão do Pinhal, Estado do Paraná, no uso de suas atribuições legais:

RESOLVE:

Art. 1º SUSPENDER no dia 30 de setembro de 2022, sexta-feira, no período matutino, as férias do servidor do quadro de pessoal do Poder Legislativo, LUIZ EDUARDO LOURENÇO DE SOUZA, ocupante do cargo de Oficial Legislativo, em razão de necessidade desta Casa de Leis.

Secretaria da Câmara Municipal de Ribeirão do Pinhal - PR, 28 de setembro de 2022.

EDUARDO DA CRUZ RIBEIRO

Presidente da Câmara Municipal de Ribeirão do Pinhal

CÂMARA MUNICIPAL DE RIBEIRÃO DO PINHAL

Ato n.º 015/2022, do Presidente do Poder Legislativo

DIÁRIO OFICIAL ELETRÔNICO DO MUNICÍPIO DE RIBEIRÃO DO PINHAL

Conforme Lei Municipal n.º 1.967/2018.

Ano V | Edição n.º 909 - Quarta-feira, 28 de setembro de 2022.

Pág. 031

Assunto: Convocação Audiência Pública - referente ao 2º quadrimestre de 2022, do Poder Legislativo.

O Presidente do Poder Legislativo de Ribeirão do Pinhal, Estado do Paraná, no uso de suas atribuições legais e em cumprimento da Lei Complementar n.º 101/2000, torna pública a realização de Audiência Pública, no dia 30 de setembro de 2022, sexta-feira, com início às 09h30, para a prestação de contas da execução orçamentária e financeira do Poder Legislativo de Ribeirão do Pinhal – PR, relativa às metas fiscais do 2º quadrimestre de 2022, atendendo ao disposto nos artigos n.º 196 da resolução n.º 002/2004 (Regimento Interno) e Lei Complementar n.º 101/2000 (Lei de Responsabilidade Fiscal).

A audiência pública será realizada no plenário da Câmara Municipal de Ribeirão do Pinhal- PR, localizada no prédio da Prefeitura Municipal de Ribeirão do Pinhal - PR, Rua Paraná, n.º 983, Centro.

Ribeirão do Pinhal – PR, 28 de setembro de 2022.

EDUARDO DA CRUZ RIBEIRO
Presidente do Poder Legislativo

CAMARA MUNICIPAL DE RIBEIRAO DO PINHAL - PR													
RELATORIO DE GESTÃO FISCAL													
DEMONSTRATIVO DA DESPESA COM PESSOAL													
ORÇAMENTO FISCAL E DA SEGURIDADE SOCIAL													
SETEMBRO DE 2021 A AGOSTO DE 2022													
em Reais													
DESPESA COM PESSOAL	DESPESAS EXECUTADAS NOS ÚLTIMOS 12 MESES												
	Setembro/2021	Outubro/2021	Novembro/2021	Dezembro/2021	Janeiro/2022	Fevereiro/2022	Março/2022	Abril/2022	Maió/2022	Junho/2022	Julho/2022	Agosto/2022	Total dos Últimos 12 Meses
DESPESA BRUTA COM PESSOAL (I)	58.886,17	58.874,17	58.205,83	78.745,49	63.464,17	51.802,84	63.479,31	79.068,81	79.068,81	65.981,90	79.821,99	67.571,88	787.643,32
Pessoal Ativo	58.886,17	58.874,17	58.205,83	78.745,49	63.464,17	51.802,84	63.479,31	79.068,81	79.068,81	65.981,90	79.821,99	67.571,88	787.643,32
Vencimentos, Vantagens e Outras Despesas Variáveis	47.459,81	48.811,04	48.451,19	62.863,80	53.826,41	42.503,04	49.734,30	63.157,28	63.157,28	54.514,02	68.931,49	58.844,37	632.362,59
Obrigações Patronais	9.466,36	9.466,13	9.754,74	13.881,69	9.867,76	9.299,80	10.265,19	13.911,52	13.911,52	11.467,88	11.890,50	11.727,51	135.280,82
Benefícios Previdenciários													
Pessoal Inativo e Pensionistas													
Aposentadorias, Reformas e Réguas													
Pensões													
Outras Benefícios Previdenciários													
Outras Despesas de Pessoal decorrentes de Contratos de Terceirização (§ 11 do art. 18 da LRF)													
Outras Despesas de Pessoal decorrentes de Contratos de Terceirização (resolução 002/2004)													
DESPESAS NÃO COMPUTÁVEIS (§ 7º do art. 18 da LRF) (II)													
Intervenção por Demissão e Inexistência e Demissão Voluntária													
Despesas de Decisão Judicial de período anterior ao da apropriação													
Despesas de Exercícios Anteriores de período anterior ao da apropriação													
Inativos e Pensionistas com Recursos Vinculados													
Instituição Municipal TCE-PR 02/2011													
Pensionistas													
LE R.F.													
DESPESA LÍQUIDA COM PESSOAL (III) = (I - II)	58.886,17	58.874,17	58.205,83	78.745,49	63.464,17	51.802,84	63.479,31	79.068,81	79.068,81	65.981,90	79.821,99	67.571,88	787.643,32
DESPESA TOTAL COM PESSOAL - DTP (III) = (IIIa) + (IIIb)													
APURAÇÃO DO CUMPRIMENTO DO LIMITE LEGAL													
RECEITA CORRENTE LÍQUIDA - RCL (IV)	45.756.459,39												
(-) Transferências obrigatórias da União relativas às emendas individuais (art. 166-A, § 1º, da CF) (V)	-												
(-) Transferências obrigatórias da União relativas às emendas de bancada (art. 166, § 16 da CF) (VI)	-												
RECEITA CORRENTE LÍQUIDA AJUSTADA PARA CÁLCULO DOS LIMITES DA DESPESA COM PESSOAL (VII) = (IV - V - VI)	45.756.459,39												
DESPESA TOTAL COM PESSOAL - DTP (III) = (IIIa + IIIb)	787.643,32												
LIMITE MÁXIMO (IX) (Insses I, II e III, art. 20 da LRF)	1,68 %												
LIMITE PRÉVIO (X) (Insses I, II e III, art. 20 da LRF)	0,00 %												
LIMITE DE ALERTA (XI) = (0,90 x IX) (Insses I, II e III, art. 22 da LRF)	0,00 %												
LIMITE DE ALERTA (XII) = (0,90 x XI) (Insses I, II e III, art. 22 da LRF)	90,00 %												
FONTE: CAMARA MUNICIPAL DE RIBEIRAO DO PINHAL													

Emissão: 20/09/2022 16:21:20
Paraná Nº 286, de 7 de Maio de 2019.

CAMARA MUNICIPAL DE RIBEIRAO DO PINHAL

Page 1 de 2
Homologado

DIÁRIO OFICIAL ELETRÔNICO DO MUNICÍPIO DE RIBEIRÃO DO PINHAL

Conforme Lei Municipal n.º 1.967/2018.

Ano V | Edição n.º 909 - Quarta-feira, 28 de setembro de 2022.

Pág. 032



CAMARA MUNICIPAL DE RIBERAÓ DO PINHAL - PR
RELATÓRIO DE GESTÃO FISCAL
DEMONSTRATIVO DA DESPESA COM PESSOAL
ORÇAMENTO FISCAL E DA SEGURIDADE SOCIAL
SETEMBRO DE 2021 A AGOSTO DE 2022

RGF - ANEXO 01 (LRF, art. 55, inciso I, alínea "a")

em Reais

NOTAS:

MADISON LUIS DA SILVA GUILHERME
Contador

ELIANE DE LIMA CORRALES
CONTROLE INTERIO

EDUARDO DA CRUZ RIBEIRO
Presidente

Emissão: 22/09/2022 16:21:20
Portaria Nº 286, de 7 de Maio de 2019.

CAMARA MUNICIPAL DE RIBERAÓ DO PINHAL

Page 2 de 2
Homologado

Assinatura Digital