



TRIBUNAL DE CONTAS DO ESTADO DO PARANÁ  
GABINETE DA PRESIDÊNCIA

Ofício n.º 495/24-OPD-GP

Curitiba, 5 de junho de 2024.

Ref.: **Parecer Prévio**

Senhor Presidente,

Em cumprimento ao disposto no art. 18, §§ 1º e 2º, da Constituição do Estado do Paraná<sup>1</sup>, comunico a Vossa Excelência a emissão do parecer prévio proferido por este Tribunal nas contas do Poder Executivo do MUNICÍPIO DE RIBEIRÃO DO PINHAL, exercício financeiro de 2022, conforme dados abaixo:

1. Processo n.º 221569/23 - Prestação de Contas do Prefeito Municipal
2. Parecer Prévio n.º 39/24 – Primeira Câmara
3. Disponibilização no Diário Eletrônico do Tribunal de Contas n.º 3149, de 09/02/2024
4. Data do trânsito em julgado – 08/03/2024

Com a adoção do processo eletrônico por este Tribunal, nos termos da Lei Complementar Estadual n.º 126/2009 e do Regimento Interno, o processo digital estará disponível pelo prazo de 90 (noventa) dias, contado da emissão deste ofício, no seguinte caminho:

1. Acesse o site do Tribunal em [www.tce.pr.gov.br](http://www.tce.pr.gov.br)
2. Clicar na opção Portal e-Contas Paraná no menu à esquerda
3. Selecionar a opção Cópia de Autos Digitais
4. Indicar o número do processo 221569/23
5. Indicar o número do Cadastro CPF/CNPJ
6. Clicar em Exibir cópia

Por fim, solicitamos que após o julgamento, seja encaminhado o DECRETO LEGISLATIVO e sua publicação ao Tribunal de Contas no seguinte caminho:

1. [www.tce.pr.gov.br](http://www.tce.pr.gov.br)
2. Clicar no ícone e-Contas PR
3. Clicar em Petição Intermediária
4. Indicar o número do processo 221569/23
5. Clicar em Manifestação de terceiros
6. Clicar em Carregar novo Documento
7. Clicar em Finalizar Petição

Atenciosamente,

- assinatura digital -

**FERNANDO AUGUSTO MELLO GUIMARÃES**  
Presidente

Recebido em  
14/06/24  
JOP

PROTOCOLO Nº 264

DATA: 14/06/2024

Excelentíssimo Senhor  
CARLITO THOME DA SILVA JUNIOR  
Presidente da Câmara Municipal de RIBEIRÃO DO PINHAL  
Rua Paraná, 999 Prédio  
RIBEIRÃO DO PINHAL-PR  
86490-000

Processos 22156-9/23  
CNPJ/CPF 77778751/0001-78

<sup>1</sup> "Art. 18. A fiscalização do Município será exercida pelo Poder Legislativo Municipal, mediante controle externo, e pelos sistemas de controle interno do Poder Executivo Municipal, na forma da lei.

§ 1º. O controle externo da Câmara Municipal será exercido com o auxílio do Tribunal de Contas do Estado, competindo-lhe, no que couber, o disposto no art. 75 desta Constituição.

§ 2º. O parecer prévio, emitido pelo órgão competente, sobre as contas que o Prefeito deve anualmente prestar, só deixará de prevalecer por decisão de dois terços da Câmara Municipal."

MUNICÍPIO DE RIBEIRÃO  
DO PINHAL

Processo n.º 221569/23

PRESTAÇÃO DE CONTAS ANUAL

2022

PARECER PRÉVIO N.º 39/2024

## Sumário

<b>1. Introdução</b>	<b>3</b>
1.1. Conteúdo do Parecer	3
1.2. Trâmite do Processo	3
<b>2. O Município – Dados e Indicadores</b>	<b>5</b>
2.1. Produto Interno Bruto	5
2.2. Administração Municipal	5
2.3. Finanças	7
2.4. Educação Básica	10
2.5. Atenção Básica em Saúde	13
2.6. Assistência Social	14
<b>3. Fundamentação</b>	<b>15</b>
3.1. Avaliação da Atuação Governamental	15
3.1.1. Educação	16
3.1.2. Saúde	17
3.1.3. Assistência Social	19
3.1.4. Administração Financeira	20
3.1.5. Transparência e Relacionamento com o Cidadão	21
3.1.6. Considerações Adicionais da Atuação Governamental	22
3.2. Análise da Execução Orçamentária e Financeira	23
3.2.1. Parecer do Controle Interno	24
3.2.2. Aplicação de Recursos na Educação Básica	25
3.2.2.1. Aplicação Mínima em Manutenção e Desenvolvimento do Ensino	25
3.2.2.2. Aplicação dos Recursos do Fundeb	25
3.2.3. Aplicação de Recursos em Ações e Serviços Públicos de Saúde	27
3.2.4. Gestão Fiscal	28
3.2.4.1. Resultado Orçamentário e Financeiro	28
3.2.4.2. Despesa com Pessoal	29
3.2.4.3. Dívida Consolidada	29
3.2.5. Considerações Adicionais da Execução Orçamentária e Financeira	31
<b>4. VOTO</b>	<b>32</b>
<b>5. Deliberação</b>	<b>33</b>

# 1. Introdução

O Tribunal de Contas do Estado do Paraná (TCE-PR) submete à Câmara Municipal de RIBEIRÃO DO PINHAL o resultado da apreciação das contas do ano de 2022 do(s) Prefeito(s) do **Município de RIBEIRÃO DO PINHAL** relacionado(s) no Quadro 1:

QUADRO 1 – Prefeito(s) no ano de 2022

Prefeito	Data início	Data fim
DARTAGNAN CALIXTO FRAIZ	01/01/21	31/12/24

FONTE: TCE-PR<sup>1</sup>

## 1.1. Conteúdo do Parecer

Além desta introdução, este Parecer Prévio apresenta o seguinte conteúdo:

### 2 O Município de RIBEIRÃO DO PINHAL – Dados e Indicadores

Exibe informações relativas aos principais indicadores demográficos, econômicos, sociais e de serviços públicos do Município, com a finalidade de contextualizá-lo frente ao resultado deste Parecer.

### 3 Fundamentação

#### 3.1 Avaliação da Atuação Governamental

Reproduz o resultado da avaliação da atuação governamental nas áreas da Educação, Saúde, Assistência Social, Administração Financeira e Transparência e Relacionamento com o Cidadão.

#### 3.2 Análise da Execução Orçamentária e Financeira

Comporta a análise sobre os aspectos orçamentários e financeiros do Município, de acordo com o escopo estabelecido no Anexo da Instrução Normativa n.º 172/2022.

### 4 Voto

Expõe a proposta de voto elaborada pelo Conselheiro relator do processo acerca do mérito das contas apreciadas, trazendo também, se for o caso, eventuais posicionamentos dos demais Conselheiros.

### 5 Deliberação

Compreende a decisão colegiada e os respectivos encaminhamentos deliberados, com fundamento no conteúdo do item 3.

## 1.2. Trâmite do Processo

Em observância ao disposto no artigo n.º 18 da Instrução Normativa n.º 172/2022, de 11 de julho de 2022, a **Coordenadoria de Gestão Municipal (CGM)** procedeu ao exame deste

<sup>1</sup> Os dados constantes neste Parecer Prévio que trazem como fonte o TCE-PR foram obtidos junto aos sistemas desta Corte, cujo preenchimento das informações é obrigação do jurisdicionado, em atendimento às normativas desta Casa, sendo, portanto, de responsabilidade exclusiva da entidade declarante.

processo por meio da **Instrução - 3775/23 - CGM (peça 7)**, cujo conteúdo englobou a descrição da conjuntura social, econômica e política do município, a avaliação da atuação governamental e a análise da execução orçamentária e financeira dos recursos municipais.

A **CGM** se pronunciou conclusivamente, posicionando-se pela emissão de parecer prévio pela **regularidade das contas**.

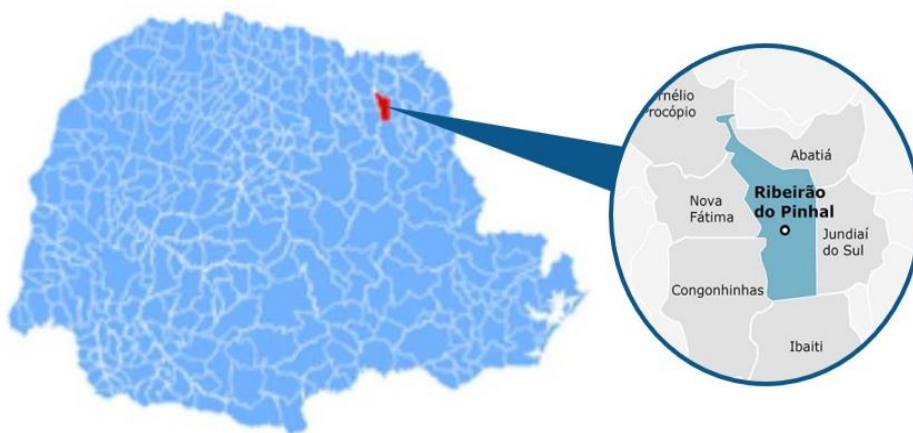
Por força dos artigos 68 e 353, *caput*, do Regimento Interno, o **Ministério Público de Contas**, mediante o **Parecer - 872/23 - 5PC (peça 9)**, manifestou-se nos autos pela **regularidade das contas**.

Encerrada a fase instrutória e tendo havido manifestação ministerial, os autos vieram a este Gabinete para apreciação.



## 2. O Município – Dados e Indicadores

Com uma população estimada de **12.869 habitantes**<sup>2</sup> (157º mais populoso do Paraná), o Município de RIBEIRÃO DO PINHAL está situado na **Região Geográfica Imediata de Santo Antônio da Platina**, dispõe de uma **área territorial de 376,243 km<sup>2</sup>** e figura como o 130º com maior densidade demográfica no Estado (34,20 habitantes por km<sup>2</sup>)<sup>3</sup>.



### 2.1. Produto Interno Bruto

Em 2020, o Produto Interno Bruto (PIB) *per capita* do Município de RIBEIRÃO DO PINHAL alcançou **R\$ 24.754,24**, o que o colocou como o 330º maior entre os municípios paranaenses. Na Tabela 1 é possível observar a contribuição de cada atividade econômica no PIB Municipal (Valor Adicionado Bruto - VAB):

**TABELA 1 - Produto Interno Bruto e Valor Adicionado Bruto por Atividade Econômica - 2020**

Produto	Município	Média Região	Média Estado
PIB per capita (R\$ 1,00)	24.754,24	33.369,23	38.885,06
Produto Interno Bruto (PIB) a preços correntes (R\$ 1.000)	320.517,88	468.827,46	1.222.883,69
PIB - Valor Adicionado Bruto (VAB) a preços básicos (R\$ 1.000)	305.036,17	429.816,87	1.068.595,12
PIB - VAB a Preços Básicos na Agropecuária (R\$ 1.000)	97.815,06	104.048,16	141.588,62
PIB - VAB a Preços Básicos na Indústria (R\$ 1.000)	40.569,38	79.495,75	278.557,42
PIB - VAB a Preços Básicos no Comércio e Serviços (R\$ 1.000)	105.453,90	176.339,02	505.997,63
PIB - VAB a Preços Básicos na Administração Pública (R\$ 1.000)	61.197,83	69.933,95	142.451,45

**FONTE: IBGE**

### 2.2. Administração Municipal

O Município de RIBEIRÃO DO PINHAL atualmente é governado pelo senhor DARTAGNAN CALIXTO FRAIZ, que exerce o presente mandato desde **01/01/21**.

<sup>2</sup>IBGE(2021).

<sup>3</sup>IPARDES(2021).

**QUADRO 2 - Prefeitos Municipais Recentes**

Prefeito	Data início	Data fim
DARTAGNAN CALIXTO FRAIZ	01/01/21	31/12/24
WAGNER LUIZ OLIVEIRA MARTINS	01/01/17	31/12/20
DARTAGNAN CALIXTO FRAIZ	01/01/13	31/12/16

FONTE: TCE-PR1

O Quadro 3 resume a situação da apreciação e do julgamento das contas dos prefeitos do Município de RIBEIRÃO DO PINHAL nos últimos 5 anos:

**QUADRO 3 - Situação das Contas de Governo**

Ano	Processo	Prefeito	Parecer TCE	Enviado o Câmara	Status Câmara	Data julgamento Câmara
2022	221569/23	DARTAGNAN CALIXTO FRAIZ	-	Não	-	-
2021	219773/22	DARTAGNAN CALIXTO FRAIZ	Parecer prévio pela regularidade	Não	-	-
2020	262713/21	DARTAGNAN CALIXTO FRAIZ	Parecer prévio pela irregularidade com aplicação de multa	Não	-	-
2020	262713/21	WAGNER LUIZ OLIVEIRA MARTINS	Parecer prévio pela irregularidade com aplicação de multa	Não	-	-
2019	265670/20	WAGNER LUIZ OLIVEIRA MARTINS	Parecer prévio pela irregularidade com aplicação de multa	Não	-	-

FONTE: TCE-PR1

A Tabela 2 ilustra os resultados obtidos pelo Município no Índice da Transparência Pública (ITP)<sup>4</sup> e no Índice Iparades de Desempenho Municipal (IPDM)<sup>5</sup>:

**TABELA 2 - Indicadores ITP e IPDM**

Índice	Ano	Valor	Posição Estado
Índice de Transparência da Administração Pública (ITP)	2022	84,29	198º

<sup>4</sup> <https://www1.tce.pr.gov.br/conteudo/itp-indice-de-transparencia-da-administracao-publica/317844/area/250>

<sup>5</sup> <https://www.ipardes.pr.gov.br/Pagina/Indice-Ipardes-de-Desempenho-Municipal>

Índice Iparades de Desempenho Municipal (IPDM)	2020	0,70	272°
Índice Iparades de Desempenho Municipal (IPDM) – Educação	2020	0,91	137°
Índice Iparades de Desempenho Municipal (IPDM) – Saúde	2020	0,80	306°
Índice Iparades de Desempenho Municipal (IPDM) – Renda, emprego e produção	2020	0,39	291°

**FONTE: TCE-PR1e Iparades**

## 2.3. Finanças

Neste tópico são apresentadas informações sobre planejamento e execução orçamentária e financeira dos recursos municipais.

### Planejamento Governamental

#### QUADRO 4 - Instrumentos de Planejamento Orçamentário

Instrumento	Normativa	Link
Plano Plurianual (PPA)	Lei 2.233/2021	<a href="http://transparencia.ribeiraodopinhal.pr.gov.br/portal-ppa-ldo-loa/">http://transparencia.ribeiraodopinhal.pr.gov.br/portal-ppa-ldo-loa/</a>
Lei de Diretrizes Orçamentárias (LDO)	Lei 2.275/2022	<a href="http://transparencia.ribeiraodopinhal.pr.gov.br/portal-ppa-ldo-loa/">http://transparencia.ribeiraodopinhal.pr.gov.br/portal-ppa-ldo-loa/</a>
Lei Orçamentária Anual (LOA)	Lei 2.288/2022	<a href="http://transparencia.ribeiraodopinhal.pr.gov.br/portal-ppa-ldo-loa/">http://transparencia.ribeiraodopinhal.pr.gov.br/portal-ppa-ldo-loa/</a>

**FONTE: TCE-PR1**

**NOTA: Os links relativos ao Plano Plurianual, a Lei de Diretrizes Orçamentárias e à Lei Orçamentária Anual foram encaminhados pelo município no âmbito do processo de coleta de informações na forma do artigo 5º, inciso II, da Instrução Normativa n.º 172/2022, de modo que a veracidade e a integridade das informações são de responsabilidade exclusiva do ente municipal.**

#### TABELA 3 - Visão Geral da Previsão e da Execução da Receita e da Despesa Orçamentária – 2022

	Previsão inicial	Previsão atualizada	Execução
Receita (R\$)	37.583.340,44	55.931.320,02	54.830.256,19
Despesa (R\$)	37.583.340,44	63.050.690,30	55.767.636,19

**FONTE: TCE-PR1**

**NOTA: Foram consideradas as receitas arrecadadas e as despesas empenhadas.**

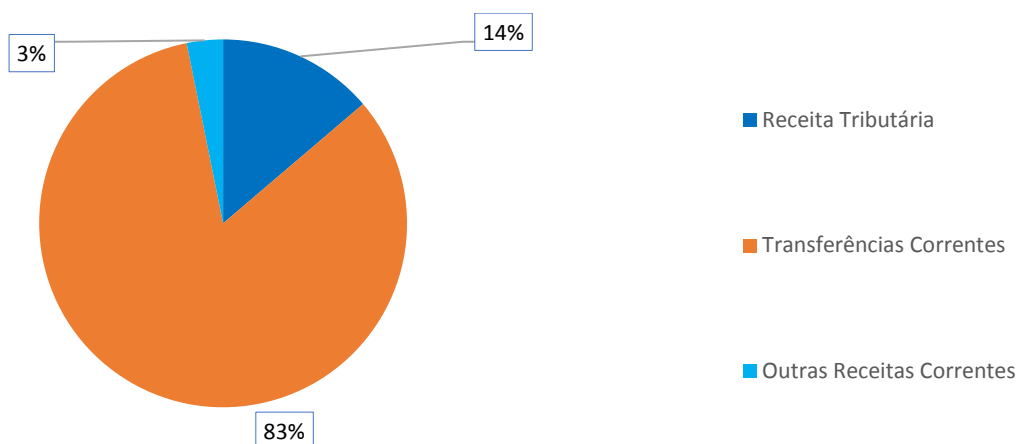
### Composição da Receita Municipal Corrente

No ano de 2022, o Município de RIBEIRÃO DO PINHAL arrecadou uma receita orçamentária corrente de **R\$ 53.065.850,90**, sendo **R\$ 44.072.161,50 (83,05%)** provenientes de fontes externas.

O Gráfico 1 ilustra a proporção da receita tributária municipal e das transferências correntes recebidas frente ao total de receitas correntes do Município no ano de 2022:

**GRÁFICO 1 - Proporção da receita tributária municipal e das transferências correntes recebidas frente ao total de receitas correntes do Município – 2022**





FONTE: TCE-PR1

As tabelas 4 e 5 permitem observar os principais componentes da receita tributária e das transferências correntes municipais, respectivamente, no ano de 2022:

**TABELA 4 - Composição da Receita Tributária Líquida – 2022**

Descrição	Valor (R\$)	%
Imposto de Renda Retido na Fonte (IRRF)	1.127.107,39	15,86
Imposto sobre a Propriedade Predial e Territorial Urbana (IPTU)	2.459.005,09	34,61
Imposto sobre Transmissão de Bens Imóveis (ITBI)	2.705.785,91	38,08
Imposto sobre Serviços de Qualquer Natureza (ISS)	812.934,11	11,44
Total	7.104.832,50	100,00

FONTE: TCE-PR1

**TABELA 5 - Composição da Receita de Transferências Correntes Líquida – 2022**

Descrição	Valor (R\$)	%
Cota-Parte FPM	23.372.707,57	46,63
Transferências SUS	1.988.838,78	3,97
Transferências FNDE	757.233,36	1,51
Cota-parte do ICMS	6.280.217,14	12,53
Cota-parte do IPVA	1.772.245,01	3,54
Transferências Estaduais para Saúde	34.919,63	0,07
Transferências do Fundeb	11.953.561,70	23,85
Outras Transferências	3.959.196,66	7,90
Total	50.118.919,85	100,00

FONTE: TCE-PR1

## Visão Geral das Despesas por Função e Grupo de Natureza da Despesa

A Tabela 6 ilustra, de forma resumida, o valor gasto no ano de 2022 pelo Município de RIBEIRÃO DO PINHAL nas funções de administração, educação, saúde, assistência social e demais funções, detalhando os montantes por grupo de natureza da despesa:

**TABELA 6 - Despesas Municipais por Função e Grupo de Natureza da Despesa – 2022**

Função / Grupo de Natureza da Despesa	Pessoal e encargos (R\$)	Investimentos (R\$)	Outras despesas correntes (R\$)	Demais despesas (R\$)	Total (R\$)	%
Administração	1.844.145,40	223.235,82	5.027.552,47	0,00	7.094.933,69	12,94
Educação	11.497.452,98	1.526.609,54	5.985.519,07	0,00	19.009.581,59	34,67
Saúde	5.831.813,96	2.155.887,90	3.809.803,17	0,00	11.797.505,03	21,52
Assistência Social	827.822,07	47.139,49	607.645,21	0,00	1.482.606,77	2,70
Demais Funções	5.343.873,70	6.328.924,23	3.478.379,54	293.861,70	15.445.039,17	28,17
<b>Total</b>	<b>25.345.108,11</b>	<b>10.281.796,98</b>	<b>18.908.899,46</b>	<b>293.861,70</b>	<b>54.829.666,25</b>	<b>100,00</b>

**FONTE: TCE-PR1**

### Sobre as Demonstrações Contábeis

Para consultar as demonstrações contábeis do Município de RIBEIRÃO DO PINHAL (balanços orçamentário, financeiro e patrimonial e a demonstração das variações patrimoniais) escaneie o QR code ao lado ou acesse o link abaixo:

[https://servicos.tce.pr.gov.br/TCEPR/Municipal/SIMAM/Paginas/Rel\\_LRF.aspx?relTipo=2](https://servicos.tce.pr.gov.br/TCEPR/Municipal/SIMAM/Paginas/Rel_LRF.aspx?relTipo=2)



## 2.4. Educação Básica

De acordo com o Censo da Educação de 2022, a Rede Municipal de Ensino de RIBEIRÃO DO PINHAL dispõe atualmente de **9 unidade(s) educacional(is)** que ofertam educação infantil e/ou anos iniciais do ensino fundamental, totalizando **1.196 matrículas**:

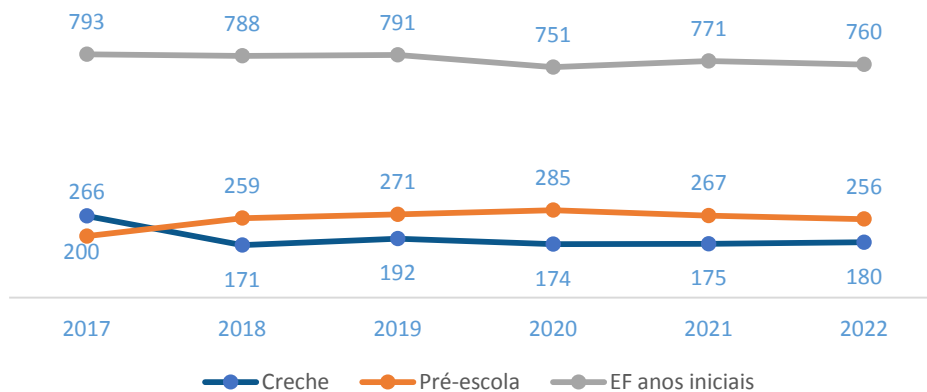
TABELA 7 - Unidades Educacionais e Matrículas da Rede Municipal de Ensino - 2022

Unidades/Matrículas	Creche	Pré-escola	EF Anos Iniciais
Unidades	4	4	5
Matrículas	180	256	760

FONTE: INEP - CENSO DA EDUCAÇÃO

O Gráfico 2 demonstra a evolução do número de matrículas nos estabelecimentos da rede municipal de ensino:

GRÁFICO 2 - Evolução no Número de Matrículas da Rede Municipal por Etapa da Ensino – 2017 a 2021



FONTE: INEP

O Índice de Desenvolvimento da Educação Básica (Ideb)<sup>6</sup> para os anos iniciais do ensino fundamental da Rede Municipal de Ensino de RIBEIRÃO DO PINHAL no ano de 2021 foi de **5,90**, enquanto a meta projetada era **6,40**. O resultado foi composto por indicador de aprendizado de **6,62**<sup>7</sup> e de fluxo de **0,89**<sup>8</sup>. O Gráfico 3 demonstra a evolução do Ideb ao longo dos últimos anos:

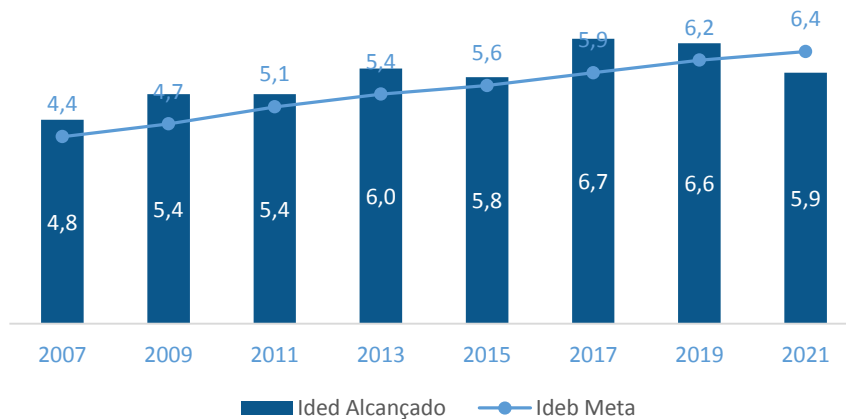
<sup>6</sup> O Ideb é calculado como a média dos resultados padronizados do Sistema de Avaliação da Educação Básica (Saeb) de português e matemática (indicador de aprendizado) multiplicados pela taxa de aprovação do Censo Escolar (indicador de fluxo).

<sup>7</sup> Nota Média Padronizada.

<sup>8</sup> Os reflexos da Pandemia de Covid-19 na educação básica nacional influenciaram, de forma atípica, no indicador de fluxo que compõe o Ideb, considerando a implementação, por parte das redes de ensino, de estratégias que visaram ao enfrentamento das dificuldades verificadas nas escolas, tal como a adoção de um *continuum* curricular para os anos de 2020 e 2021. Para mais detalhes, acesse a Nota Informativa do Ideb 2021:

[https://download.inep.gov.br/educacao\\_basica/portal\\_ideb/planiilhas\\_para\\_download/2021/nota\\_informativa\\_ideb\\_2021.pdf](https://download.inep.gov.br/educacao_basica/portal_ideb/planiilhas_para_download/2021/nota_informativa_ideb_2021.pdf)

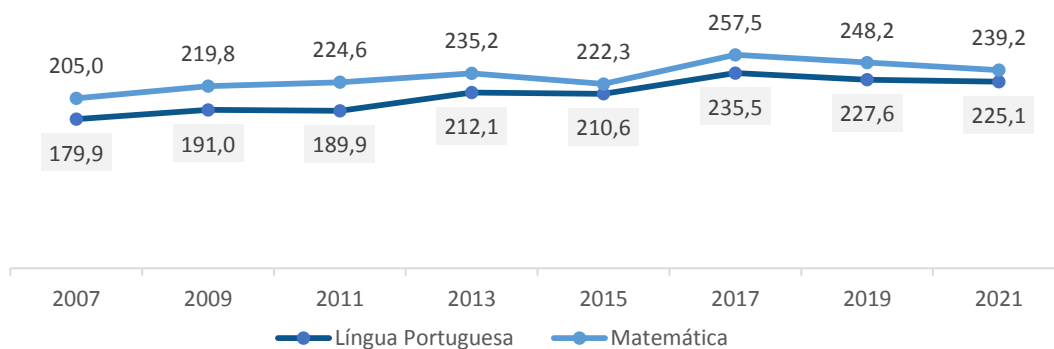
GRÁFICO 3 - Evolução do Ideb dos Anos Iniciais do Ensino Fundamental da Rede Municipal – 2007 a 2021



FONTE: INEP - SAEB

Os resultados obtidos na prova do Sistema de Avaliação da Educação Básica (Saeb) 2021 pelos alunos dos anos iniciais do ensino fundamental da Rede Municipal de Ensino de RIBEIRÃO DO PINHAL foram, em Língua Portuguesa e Matemática, de **225,06** e **239,18** respectivamente. Por meio do Gráfico 4 é possível observar o desempenho da Rede nas avaliações do Saeb nas últimas aplicações:

GRÁFICO 4 - Evolução da Nota Saeb em Língua Portuguesa e Matemática (Média de Proficiência) da Rede



Municipal – 2007 a 2021

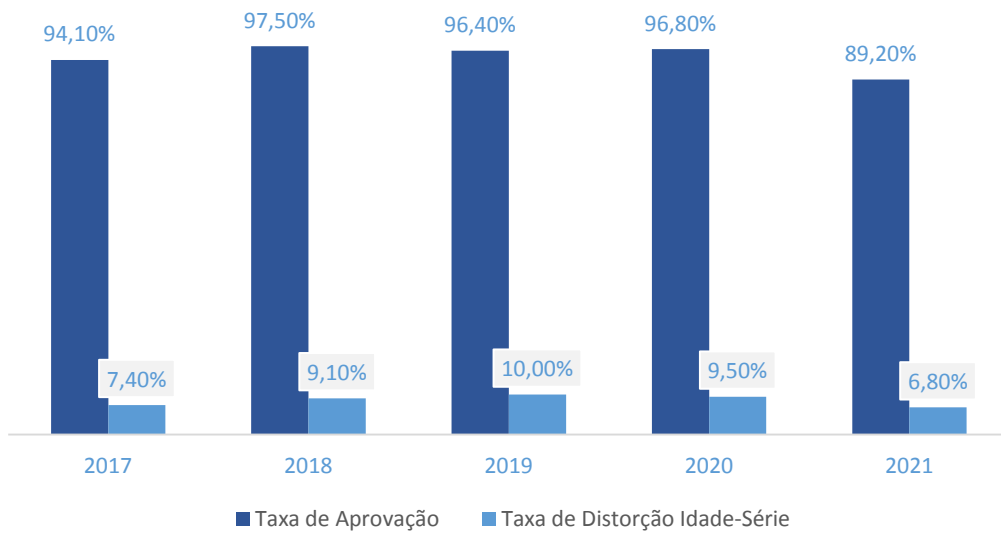
FONTE: INEP - SAEB

No ano de 2021, a Rede Municipal de Ensino de RIBEIRÃO DO PINHAL alcançou uma Taxa de Aprovação<sup>9</sup> dos alunos dos anos iniciais do ensino fundamental de **89,20%**, enquanto a Taxa de Distorção Idade-Série<sup>10</sup> do mesmo grupo de alunos foi de **6,80%**.

<sup>9</sup> Percentual de alunos aprovados.

<sup>10</sup> Porcentagem dos alunos matriculados que têm idade pelo menos 2 anos maior do que a idade esperada para aquela série.

GRÁFICO 5 - Evolução da Taxa de Aprovação e da Taxa de Distorção Idade-Série da Rede Municipal de Ensino –



2017 a 2021

FONTE: INEP - CENSO DA EDUCAÇÃO

## 2.5. Atenção Básica em Saúde

O Município de RIBEIRÃO DO PINHAL conta com **4 unidade(s) de saúde** da Atenção Básica. De acordo com informações do Ministério da Saúde, **88,98%** da população municipal é coberta por pelo menos uma equipe de Atenção Básica em Saúde.

**TABELA 8 - Taxas de Natalidade e Mortalidade – 2021**

Taxa	Município	Região	Estado
Taxa Bruta de Natalidade (mil habitantes)	12,12	12,26	12,59
Taxa de Mortalidade Geral (mil habitantes)	14,06	12,51	10,75
Taxa de Mortalidade Infantil (mil nascidos vivos)	12,82	11,39	15,45
Taxa de Mortalidade em Menores de 5 anos (mil nascidos vivos)	12,82	13,81	17,07
Taxa de Mortalidade Materna (100 mil nascidos vivos)	Sem Dados	622,16	511,26

**FONTE: IBGE/SESA**

A tabela 9 reproduz os indicadores do Programa Previne Brasil<sup>11</sup> do Município de RIBEIRÃO DO PINHAL para o quadrimestre 3/2022:

**TABELA 9 - Indicadores do Previne Brasil – quadrimestre 3/2022**

Indicador	Município	Região	Estado
Proporção de gestantes com pelo menos 6 (seis) consultas pré-natal realizadas	69,00	55,32	57,55
Proporção de gestantes com realização de exames para sífilis e HIV	18,00	62,47	68,67
Proporção de gestantes com atendimento odontológico realizado	26,00	58,79	60,80
Proporção de mulheres com coleta de citopatológico na APS	21,00	25,95	27,42
Proporção de crianças de 1 (um) ano de idade vacinadas na APS	94,00	84,95	79,44
Proporção de pessoas com hipertensão, com consulta e pressão arterial aferida no semestre	17,00	33,26	36,45
Proporção de pessoas com diabetes, com consulta e hemoglobina glicada solicitada no semestre	13,00	30,32	29,99

**FONTE: PREVINE BRASIL**

(1) Sendo a 1ª (primeira) até a 12ª (décima segunda) semana de gestação.

(2) Contra Difteria, Tétano, Coqueluche, Hepatite B, infecções causadas por *Haemophilus Influenzae* tipo b e Poliomielite inativada.

<sup>11</sup> Indicadores de desempenho utilizados para definição dos valores a serem pagos aos Municípios quanto ao componente “pagamento por desempenho”, no âmbito do Programa Previne Brasil. Para saber mais, acesse: <https://aps.saude.gov.br/gestor/financiamento>

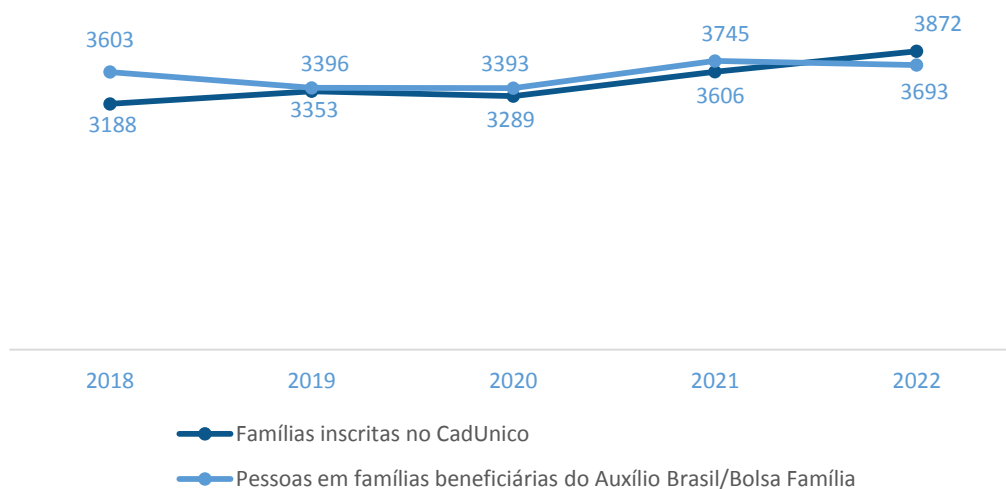


## 2.6. Assistência Social

O Município de RIBEIRÃO DO PINHAL dispõe atualmente de **1 Centro(s) de Referência de Assistência Social (CRAS)**<sup>12</sup> localizado(s) em seu território.

Da população estimada de **12.869** habitantes, o Município de RIBEIRÃO DO PINHAL possuía, em setembro de 2022 um total de **3.693** pessoas em famílias beneficiárias do Programa Auxílio Brasil. O número de famílias inscritas no Cadastro Único para Programas Sociais do Governo Federal (CadÚnico) era de **3.872**.

**GRÁFICO 6 - Evolução do Número de Famílias Inscritas no CadÚnico e de Pessoas em Famílias Beneficiárias do Programa Auxílio Brasil/Bolsa Família – 2018 a 2022**



**FONTE: PROGRAMA AUXÍLIO BRASIL/BOLSA FAMÍLIA**

<sup>12</sup> O Centro de Referência de Assistência Social (CRAS) é a porta de entrada da Assistência Social. É um local público, localizado prioritariamente em áreas de maior vulnerabilidade social, onde são oferecidos os serviços de Assistência Social, com o objetivo de fortalecer a convivência com a família e com a comunidade.

## 3. Fundamentação

### 3.1. Avaliação da Atuação Governamental

De acordo com o artigo 217-A do Regimento Interno, o parecer prévio deverá conter a **avaliação objetiva e sistemática de políticas públicas** nos termos do escopo previsto na instrução normativa vigente. Por sua vez, o § 1º do artigo 7º da Instrução Normativa n.º 172/2022 estabeleceu que as áreas abarcadas na avaliação seriam definidas por meio de nota técnica.

Para o ano de 2022, as áreas contempladas nesta avaliação foram educação, saúde, assistência social, administração financeira, transparência e relacionamento com o cidadão e previdência social (para os municípios com RPPS), conforme definição trazida pela Nota Técnica n.º 17/2022, de 20 de julho de 2022.

Os resultados obtidos pelo município em cada uma das áreas da avaliação da atuação governamental serão apresentados a partir da próxima página de forma agregada, a nível de questão.

#### Objetivos das Áreas Avaliadas

##### Educação



Avaliar as ações do governo que visem à melhoria da qualidade do ensino e à ampliação do acesso e da permanência escolar na educação infantil e nos anos iniciais do ensino fundamental ofertados na Rede Municipal de Ensino.



##### Administração Financeira

Avaliar as ações do governo que contribuam para uma condição financeira sustentável a fim de garantir a continuidade da prestação adequada de serviços públicos.

##### Saúde



Avaliar as ações do governo que visem à melhoria da qualidade dos serviços da Atenção Básica em Saúde, de acordo com as necessidades e demandas da população de cada território.



##### Transparência e Relacionamento com o Cidadão

Avaliar as ações do governo que busquem garantir a transparência e o relacionamento com o cidadão a fim de fomentar o controle social.

##### Assistência Social



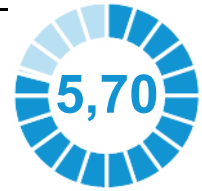
Avaliar as ações do governo que visem à identificação e à prevenção de situações de vulnerabilidade e risco social por meio da oferta de serviços de Proteção Social Básica.



Nutricionista Técnico(a) Responsável	1	1
Diretor de Ensino Fundamental	5	5
Coordenador Pedagógico de Ensino Fundamental	5	5
Diretor de Creche e Pré-Escola	3	3
Diretor de Creche e Ensino Fundamental	1	1
Coordenador Pedagógico de Creche e Pré-Escola	3	3
Coordenador Pedagógico de Creche e Ensino Fundamental	1	1

### 3.1.2. Saúde

O Município de RIBEIRÃO DO PINHAL alcançou a pontuação de **5,70** na avaliação da atuação do governo municipal na área de Saúde.



#### Pontuação obtida por questão de avaliação

##### 1 Instrumentos de planejamento



Abarca questões relacionadas com o Plano Municipal de Saúde, com a Programação Anual de Saúde e com o Relatório Anual de Gestão.

**9,5**

##### 2 Gestão do trabalho



Abarca questões sobre o dimensionamento da força de trabalho, a capacitação permanente e a avaliação dos profissionais.

**2,1**

##### 3 Coordenação do cuidado



Abarca questões referentes à organização do fluxo de pessoas, à comunicação com os pontos da rede de atenção à saúde e à resolutividade da Atenção Básica.

**2,8**

##### 4 Territorialização e vínculos



Abarca questões relacionadas ao processo de territorialização e às estratégias de atuação nos territórios.

**7,1**

##### 5 Ofertas de serviços



Abarca questões relacionadas aos serviços essenciais à Atenção Básica.

**8,2**

##### 6 Promoção da saúde



Abarca questões referentes à integração com a Vigilância em Saúde e às ações voltadas à promoção da saúde e à prevenção de doenças.

**4,2**

##### 7 Assistência farmacêutica



Abarca questões relacionadas ao cuidado farmacêutico e à seleção, programação, recebimento e dispensação de medicamentos.

**6,3**

##### 8 Estrutura física



Abarca questões relacionadas à adequação das instalações e dos equipamentos das unidades básicas de saúde.

**5,4**

#### Interlocutores

QUADRO 6 - Interlocutores da área da Saúde

Cargo	Cadastros	Respostas
Secretário Municipal ou equivalente	1	1
Responsável pela Unidade Básica de Saúde (UBS)	4	4

Responsável pela dispensação	2	2
------------------------------	---	---

### 3.1.3. Assistência Social

O Município de RIBEIRÃO DO PINHAL alcançou a pontuação de **3,41** na avaliação da atuação do governo municipal na área de Assistência Social.



#### Pontuação obtida por questão de avaliação

##### 1 Instrumentos de planejamento



Abarca questões relacionadas com a elaboração e o monitoramento do Plano Municipal de Assistência Social.

**3,8**

##### 2 Vigilância socioassistencial



Abarca questões relacionadas com a existência, a estruturação e as atividades da área de vigilância socioassistencial.

**2,5**

##### 3 Diagnóstico do território e acesso



Abarca questões atinentes a ações para conhecimento do território, como busca ativa e diagnóstico socioterritorial, e divulgação dos serviços socioassistenciais.

**4,0**

##### 4 Articulação territorial e intersetorial



Abarca questões sobre as instâncias e os processos de articulação dos CRAS com a rede socioassistencial e com outras políticas públicas.

**2,9**

##### 5 PAIF



Abarca questões relacionadas com a prestação do Serviço de Proteção e Atendimento Integral à Família (PAIF).

**3,1**

##### 6 SCFV e SPSB no Domicílio



Abarca questões relacionadas com a prestação do Serviço de Convivência e Fortalecimento de Vínculos e do Serviço de Proteção Social Básica no Domicílio.

**5,6**

##### 7 Recursos físicos e humanos



Abarca questões relacionadas com a estrutura física e as equipes de referência dos CRAS.

**2,0**

#### Interlocutores

QUADRO 7 - Interlocutores da área da Assistência Social

Cargo	Cadastros	Respostas
Secretário Municipal ou equivalente	1	1
Coordenador do CRAS	1	1



### 3.1.4. Administração Financeira

O Município de RIBEIRÃO DO PINHAL alcançou a pontuação de **2,51** na avaliação da atuação do governo municipal na área de Administração Financeira.



#### Pontuação obtida por questão de avaliação

##### 1 Elaboração do planejamento orçamentário



Abarca questões relacionadas com o processo de elaboração e de divulgação dos instrumentos de planejamento orçamentário.

**2,0**

##### 2 Revisão do planejamento orçamentário



Abarca questões relacionadas com o processo de revisão e monitoramento dos instrumentos de planejamento orçamentário.

**0,0**

##### 3 Execução da despesa orçamentária



Abarca questões relacionadas com o empenho, a liquidação e o pagamento de despesas orçamentárias.

**1,9**

##### 4 Obrigações financeiras



Abarca questões relacionadas com o reconhecimento e a transparência dos passivos patrimoniais.

**1,6**

##### 5 Arrecadação tributária



Abarca questões relacionadas com a gestão de tributos municipais, com ênfase em aspectos gerais e de arrecadação de impostos.

**4,1**

##### 6 Dívida ativa



Abarca questões relacionadas com o reconhecimento e a transparência da dívida ativa.

**2,5**

##### 7 Sistemas de informação



Abarca questões que avaliam o atendimento a requisitos gerais, contábeis e de segurança pelo sistema de administração financeira e orçamentária.

**5,0**

##### 8 Gestão de pessoas



Abarca questões relacionadas com a gestão de pessoas nos órgãos de administração tributária, controle interno e contabilidade.

**3,0**

#### Interlocutores

QUADRO 8 - Interlocutores da área de Administração Financeira

Cargo	Cadastros	Respostas
Secretário Municipal ou equivalente	1	1

### 3.1.5. Transparência e Relacionamento com o Cidadão

O Município de RIBEIRÃO DO PINHAL alcançou a pontuação de **6,13** na avaliação da atuação do governo municipal na área de Transparência e Relacionamento com o Cidadão.



#### Pontuação obtida por questão de avaliação

##### 1 Regulamentação do SIC



Abarca questões relacionadas com a regulamentação e o estabelecimento de processos de trabalho para garantir o acesso à informação ao cidadão.

**0,0**

##### 2 Operacionalização do SIC



Abarca questões relacionadas com a operacionalização do Serviço de Informação ao Cidadão (SIC).

**6,3**

##### 3 Disponibilização de informações



Abarca questões relacionadas com a disponibilização de informações de interesse geral ou coletivo no site oficial do município.

**10,0**

##### 4 Regulamentação do canal de comunicação



Abarca questões relacionadas com a regulamentação e o estabelecimento de processos para garantir o direito à manifestação dos usuários de serviços públicos.

**7,0**

##### 5 Funcionamento do canal de comunicação



Abarca questões relacionadas com a operacionalização do canal de comunicação ou ouvidoria, a fim de garantir o direito à manifestação dos usuários de serviços públicos.

**5,7**

##### 6 Ações para fomento do controle social



Abarca questões relacionadas com ações de engajamento público para fomento do controle social.

**7,8**

### Interlocutores

QUADRO 9 - Interlocutores da área de Transparência e Relacionamento com o Cidadão

Cargo	Cadastros	Respostas
Secretário Municipal ou equivalente	1	1

### **3.1.6. Considerações Adicionais da Atuação Governamental**

Não há considerações adicionais relacionadas à Atuação Governamental.

## 3.2. Análise da Execução Orçamentária e Financeira

Este item se destina à análise da conformidade da execução orçamentária e financeira dos recursos municipais durante o ano de 2022, de acordo com o escopo estabelecido no Anexo da **Instrução Normativa n.º 172/2022**.

### O que foi analisado?

O escopo de análise da conformidade da execução orçamentária e financeira dos recursos englobou os seguintes itens:



#### Parecer do Controle Interno

Verificar a existência de declaração do gestor que ateste conhecimento do parecer do Controle Interno sobre as contas



#### Aplicação de Recursos na Educação Básica

Avaliar o cumprimento da aplicação mínima de recursos em manutenção e desenvolvimento do ensino e a adequação da utilização dos recursos do Fundeb



#### Aplicação de Recursos na Saúde

Avaliar o cumprimento da aplicação mínima de recursos em ações e serviços públicos de saúde



#### Gestão Fiscal

Avaliar o equilíbrio financeiro do Município e o atendimento aos limites estabelecidos para as despesas com pessoal e para a dívida consolidada

Os demonstrativos detalhados relativos às questões abordadas nos itens 3.2.2, 3.2.3 e 3.2.4 podem ser acessados por meio do QR Code ao lado ou do link abaixo:

[https://servicos.tce.pr.gov.br/TCEPR/Municipal/SIMAM/Paginas/Rel\\_LRF.aspx?relTipo=1](https://servicos.tce.pr.gov.br/TCEPR/Municipal/SIMAM/Paginas/Rel_LRF.aspx?relTipo=1)



### 3.2.1. Parecer do Controle Interno

A fiscalização do Município é exercida pelo Poder Legislativo Municipal, mediante controle externo, e pelos sistemas de **controle interno do Poder Executivo Municipal**, na forma da lei, nos termos do *caput* do artigo 18 da Constituição do Estado do Paraná.

O Sistema de Controle Interno do Município de RIBEIRÃO DO PINHAL contou com o(s) seguinte(s) responsável(is) durante o ano de 2022:

**QUADRO 10 - Responsável(is) pelo Sistema de Controle Interno - 2022**

Nome	Início	Final
ALAN PAIVA	01/01/21	31/12/24

FONTE: TCE-PR1

O objetivo deste item de análise é avaliar o cumprimento do artigo 7º da Lei Complementar Estadual n.º 113, de 15 de dezembro de 2005, que exige que o prefeito municipal ateste, por meio de pronunciamento expresso e indelegável, conhecimento sobre as conclusões contidas no Relatório Anual de Controle Interno, elaborado pelo Controlador Geral do Município ou cargo equivalente.

Verifica-se que **a declaração do prefeito municipal manifestando ciência sobre as conclusões contidas no Relatório Anual do Controle Interno está presente no rol de documentos encaminhados pelo MUNICÍPIO DE RIBEIRÃO DO PINHAL.**

### 3.2.2. Aplicação de Recursos na Educação Básica

#### 3.2.2.1. Aplicação Mínima em Manutenção e Desenvolvimento do Ensino

O objetivo deste item é examinar o cumprimento do disposto no *caput* do artigo 212 da Constituição Federal, que determina que os Municípios apliquem, anualmente, no mínimo **25%** da receita de impostos, inclusive transferências, na Manutenção e no Desenvolvimento do Ensino (MDE).

TABELA 10 - Cálculo da aplicação da receita de impostos em Manutenção e Desenvolvimento do Ensino - 2022

Especificação	Valor (R\$)
1. Receita de impostos líquida e transferências constitucionais e legais	39.410.756,44
2. Despesas com MDE para fins de apuração do limite mínimo (2.1 + 2.2)	15.224.324,57
2.1. Custeadas com FUNDEB - impostos e transferências de impostos	9.837.807,24
2.2. Custeadas com receita de impostos (exceto FUNDEB)	5.386.517,33
3. Total das deduções consideradas para fins de limite constitucional	3.864.304,44
4. Total das despesas para fins de limite (2 - 3)	11.360.020,13
<b>Percentual de aplicação em MDE sobre a receita de impostos líquida e transferências constitucionais e legais (4 ÷ 1)</b>	<b>28,82%</b>

Constata-se que o MUNICÍPIO DE RIBEIRÃO DO PINHAL aplicou o montante de **R\$ 11.360.020,13** em gastos com Manutenção e Desenvolvimento do Ensino, o que corresponde a **28,82%** da receita proveniente de impostos e transferências, **tendo sido superado o percentual mínimo de 25% exigido pela norma constitucional.**

#### 3.2.2.2. Aplicação dos Recursos do Fundeb

O objetivo deste item é examinar o cumprimento do disposto no artigo 212-A, inciso XI e §3º, da Constituição Federal e no artigo 25, § 3º, da Lei Federal n.º 14.133, de 25 de dezembro de 2020, que estabelecem aos Municípios a obrigatoriedade de aplicação de, no mínimo: **70%** dos recursos do Fundeb no pagamento da remuneração dos profissionais da educação básica em efetivo exercício (**item 2.1, Tabela 11**), **90%** dos recursos do Fundeb no exercício financeiro em que foram transferidos (**item 3.1, Tabela 11**), **15%** dos recursos repassados pela União na forma de complementação Valor Anual Total por Aluno (VAAT) em despesas de capital (**item 4.1, Tabela 11**) e **50%** dos recursos da complementação VAAT na educação infantil (**item 5.1, Tabela 11**).

TABELA 11 - Cálculo da aplicação mínima de recursos do Fundeb – 2022



Especificação	Valor (R\$)
1. Receitas totais transferidas pelo Fundeb (1.1 + 1.2 + 1.3)	12.036.256,21
1.1. Receitas de transferências do Fundeb - Impostos e Transferências de Impostos	10.136.318,39
1.2. Receitas de transferências do Fundeb - Complementação da União – VAAT (1)	1.899.937,82
1.3. Receitas de transferências do Fundeb - Complementação da União – VAAF (2)	0,00
2. Valor transferido que foi aplicado na Remuneração dos Profissionais da Educação Básica	8.496.863,12
<b>2.1. Percentual de recursos transferidos pelo Fundeb que foram aplicados na Remuneração dos Profissionais da Educação Básica (2 ÷ 1)</b>	<b>70,59</b>
3. Valor transferido que não foi utilizado no exercício	407.924,08
<b>3.1. Percentual de recursos transferidos pelo Fundeb que não foram utilizados no exercício (3 ÷ 1)</b>	<b>3,39</b>
4. Valor relativo à complementação VAAT que foi aplicado em despesas de capital	312.528,13
<b>4.1. Percentual de recursos relativo à complementação VAAT que foi aplicado em despesas de capital (4 ÷ 1.2)</b>	<b>16,45</b>
5. Valor relativo à complementação VAAT que foi aplicado na educação infantil	961.064,66
<b>5.1. Percentual de recursos relativo à complementação VAAT que foi aplicado na educação infantil (5 ÷ 1.2)</b>	<b>50,58</b>

FONTE: TCE-PR1

(1) Valor Anual Total por Aluno

(2) Valor Anual por Aluno

No exercício em análise, apurou-se que o governo municipal:

- **Cumpriu** o percentual mínimo da aplicação de recursos do Fundeb na remuneração dos profissionais do magistério (Tabela 11, linha 2.1);
- **Cumpriu** o percentual mínimo de utilização dos recursos do Fundeb no exercício de sua arrecadação (Tabela 11, linha 3.1);
- **Cumpriu** a aplicação mínima dos recursos transferidos a título de complementação VAAT em despesas de capital (Tabela 11, linha 4.1) e
- **Cumpriu** a aplicação mínima dos recursos transferidos a título de complementação VAAT na educação infantil (Tabela 11, linha 5.1).

### 3.2.3. Aplicação de Recursos em Ações e Serviços Públicos de Saúde

O objetivo deste item é examinar o cumprimento do disposto no artigo 198, § 2º, inciso III, da Constituição Federal c/c o artigo 7º, *caput*, da Lei Complementar Federal n.º 141, de 13 de janeiro de 2012, que determinam que os Municípios apliquem, anualmente, no mínimo **15%** da receita de impostos, inclusive transferências, em Ações e Serviços Públicos de Saúde (ASPS).

**TABELA 12 - Cálculo de aplicação da receita de impostos em Ações e Serviços Públicos de Saúde - 2022**

Especificação	Valor
<b>Total das receitas resultantes de impostos (1) e transferências constitucionais e legais (2)</b>	37.303.914,91
<b>2. Despesas com ASPS (2.1 + 2.2 + 2.3 + 2.4 + 2.5 + 2.6 + 2.7)</b>	7.540.928,61
2.1 Atenção Básica	7.540.928,61
2.2. Assistência hospitalar e ambulatorial	0,00
2.3. Suporte profilático e terapêutico	0,00
2.4. Vigilância sanitária	0,00
2.5. Vigilância epidemiológica	0,00
2.6. Alimentação e nutrição	0,00
2.7. Outras subfunções (3)	0,00
<b>3. Total das deduções consideradas para fins de limite constitucional (3.1 + 3.2 + 3.3)</b>	<b>30.539,35</b>
3.1. Restos a Pagar Não Processados Inscritos Indevidamente no Exercício sem Disponibilidade Financeira	30.539,35
3.2. Despesas Custeadas com Recursos Vinculados à Parcela do Percentual Mínimo que não foi Aplicada em ASPS em Exercícios Anteriores	0,00
3.3. Despesas Custeadas com Disponibilidade de Caixa Vinculada aos Restos a Pagar Cancelados	0,00
<b>4. Total das despesas com ASPS para fins de apuração do limite mínimo (2 - 3)</b>	<b>7.510.389,26</b>
<b>5. Percentual de aplicação em ASPS sobre a receita de impostos líquida e transferências constitucionais e legais (4 ÷ 1)</b>	<b>20,13%</b>

**FONTE: TCE-PR1**

(1) IPTU, ITBI, ISS, IRPF retido na fonte, com seus respectivos juros, multas, dívida ativa e outros encargos.

(2) Cota-Parte: FPM, ITR, IPVA, ICMS, IPI-Exportação, e Compensações financeiras provenientes dos impostos e transferências constitucionais.

(3) Planejamento e Orçamento; Administração Geral e Financeira; Controle Interno; Normatização e Fiscalização; Tecnologia da Informação; Formação de Recursos Humanos; e Proteção e Benefícios ao Trabalhador.

Infere-se que o MUNICÍPIO DE RIBEIRÃO DO PINHAL aplicou o montante de **R\$ 7.510.389,26** em ações e serviços públicos de saúde, o que corresponde a **20,13%** da receita proveniente de impostos e transferências, ultrapassando o percentual mínimo de 15% exigido pela norma constitucional.

### 3.2.4. Gestão Fiscal

#### 3.2.4.1. Resultado Orçamentário e Financeiro

O objetivo deste item é avaliar o **equilíbrio fiscal do Município**, conforme previsto no artigo 1º, § 1º, da Lei Complementar Federal n.º 101, de 4 de maio de 2000 (Lei de Responsabilidade Fiscal - LRF), e no artigo 48, alínea b, da Lei Federal n.º 4.320, de 17 de março de 1964, por meio da **análise do resultado orçamentário<sup>13</sup> e do resultado financeiro<sup>14</sup> de fontes não vinculadas a programas, convênios, operações de crédito e ao Regime Próprio de Previdência Social<sup>15</sup>**.

**TABELA 13 - Resultado orçamentário/financeiro de fontes não vinculadas a programas, convênios, operações de crédito e ao RPPS – 2019 a 2022**

Especificação	Exercício 2019	%	Exercício 2020	%	Exercício 2021	%	Exercício 2022	%
1 - Receitas Correntes	26.683.416,50	100,00	28.729.063,78	99,83	36.302.777,65	99,96	47.861.990,52	100,00
4 - Despesas Correntes	24.469.607,97	91,70	25.240.380,10	87,71	31.413.475,08	86,49	40.853.222,56	85,36
5 - Despesas de Capital	730.346,57	2,74	1.051.921,63	3,66	1.067.769,81	2,94	6.138.258,38	12,82
6 - Soma da Despesa (4+5)	25.199.954,54	94,44	26.292.301,73	91,36	32.481.244,89	89,43	46.991.480,94	98,18
7 - RESULTADO ORÇAMENTÁRIO DO EXERCÍCIO (3-6)	1.483.461,96	5,56	2.485.852,05	8,64	3.837.032,76	10,57	870.509,58	1,82
8 - Interferências Financeiras	-861.394,51	-3,23	-806.367,00	-2,80	-826.341,96	-2,28	-938.149,55	-1,96
9 - RESULTADO DA EXECUÇÃO ORÇAMENTÁRIA DO EXERCÍCIO (7+8)	622.067,45	2,33	1.679.485,05	5,84	3.010.690,80	8,29	-67.639,97	-0,14
10 - Cancelamento de Restos a Pagar	59.302,98	0,22	108.253,87	0,38	134.697,38	0,37	408.921,86	0,85
11 - Inscrição/Baixa de Realizável por Cisão, Fusão ou Extinção	0,00	0,00	0,00	0,00	0,00	0,00	0,00	0,00
12 - Despesas Não Empenhadas	0,00	0,00	0,00	0,00	0,00	0,00	0,00	0,00
13 - RESULTADO AJUSTADO DO EXERCÍCIO (9+10+11+12)	681.370,43	2,55	1.787.738,92	6,21	3.145.388,18	8,66	341.281,89	0,71
14 - Superávit/Déficit do Exercício Anterior	-611.290,15	-2,29	70.080,28	0,24	1.857.819,20	5,12	5.003.207,38	10,45
15 - Total do Ativo Realizável	436.948,68	1,64	438.728,15	1,52	436.948,68	1,20	438.929,51	0,92
<b>16 - RESULTADO FINANCEIRO ACUMULADO DO EXERCÍCIO (13+14-15)</b>	<b>-366.868,40</b>	<b>-1,37</b>	<b>1.419.091,05</b>	<b>4,93</b>	<b>4.566.258,70</b>	<b>12,57</b>	<b>4.905.559,76</b>	<b>10,25</b>

FONTE: TCE-PR1

No exercício em análise, apurou-se que o **MUNICÍPIO DE RIBEIRÃO DO PINHAL** obteve **resultados orçamentário e financeiro positivos** (Tabela 13, linhas 13 e 16). Dessa forma, conclui-se que o **governo municipal cumpriu os artigos 1º, § 1º, da LRF e 48, alínea b, da Lei Federal n.º 4.320/64**.

<sup>13</sup> Diferença entre a receita orçamentária arrecadada e a despesa orçamentária empenhada.

<sup>14</sup> Diferença entre o ativo financeiro e o passivo financeiro apurado no balanço patrimonial.

<sup>15</sup> Como critérios para a apuração, registra-se que o resultado não contempla os recursos referentes às emendas parlamentares e foram excluídos os valores registrados no ativo realizável.

### 3.2.4.2. Despesa com Pessoal

De acordo com o artigo 19, inciso III, da LRF, a **despesa líquida com pessoal** no âmbito do **poder executivo municipal** não poderá exceder, em cada período de apuração, **54% da Receita Corrente Líquida (RCL)**<sup>16</sup>.

Por sua vez, o artigo 23 da mesma norma exige que caso o limite da despesa com pessoal seja ultrapassado, **o percentual excedente deve ser eliminado nos dois quadrimestres seguintes, sendo pelo menos um terço no primeiro.**

Vale destacar que, conforme os artigos 65 e 66 da LRF, em caso de período de baixo crescimento do PIB, os prazos para o retorno das despesas com pessoal são duplicados e, em caso de ocorrência de calamidade pública reconhecida pela Assembleia Legislativa, os prazos ficam suspensos enquanto perdurar a situação.

A Tabela 14 demonstra o comportamento da despesa com pessoal do Município durante os anos de 2020 a 2022:

**TABELA 14 - Cálculo da despesa com pessoal – 2020 a 2022**

Data-base	Receita Corrente Líquida Ajustada (R\$)	Despesa total com Pessoal (R\$)	% Despendido	Situação de alerta
31/12/2020	33.040.771,62	18.352.778,96	55,55	Extrapolação
30/04/2021	34.368.801,38	19.014.432,23	55,32	Extrapolação
31/08/2021	37.766.867,62	19.290.844,31	51,08	Alerta 90%
31/12/2021	39.152.333,31	20.120.142,40	51,39	Alerta 95%
30/06/2022	44.046.691,14	21.446.423,93	48,69	Alerta 90%
31/12/2022	50.991.314,90	24.123.450,63	47,31	Normal

**FONTE: TCE-PR1**

Considerando que não havia necessidade de reduções ou retornos aos limites para as despesas com pessoal no exercício em análise, **conclui-se que o Município cumpriu o disposto nos artigos 19, inciso III, e 23 da LRF.**

### 3.2.4.3. Dívida Consolidada

De acordo com o artigo 31 da LRF, se a **dívida consolidada**<sup>17</sup> de um ente da Federação ultrapassar o limite ao final de um quadrimestre, esta deve ser reconduzida até o término

<sup>16</sup> Indicador financeiro calculado a partir da receita corrente total do ente federado, deduzidos, no caso dos municípios, a contribuição dos servidores para o custeio do seu sistema de previdência e assistência social e as receitas provenientes da compensação financeira citada no § 9º do art. 201 da Constituição Federal.

<sup>17</sup> Montante total, apurado sem duplicidade, das obrigações financeiras do ente da Federação assumidas em virtude de leis, contratos, convênios ou tratados e da realização de operações de crédito para amortização em prazo superior a doze meses.

dos três quadrimestres subsequentes, reduzindo o excedente em pelo menos 25% no primeiro.

Para os municípios, **o limite da dívida consolidada é de 120% de sua Receita Corrente Líquida**, conforme estabelecido na Resolução do Senado Federal n.º 40, de 20 de dezembro de 2001.

O objetivo deste item é examinar **se ocorreu a devida recondução da dívida consolidada municipal**, caso o seu limite tenha sido excedido, nos termos do artigo 31 da LRF.

A Tabela 15 demonstra o comportamento da dívida consolidada líquida do Município durante os anos de 2020 a 2022:

**TABELA 15 - Dívida consolidada – 2020 a 2022**

Mês e ano base	Receita Corrente Líquida (R\$)	Dívida consolidada líquida (R\$)	% da DCL sobre a RCL	Situação
31/08/2020	32.571.897,51	-2.204.583,17	-6,77	Normal
31/12/2020	33.040.771,62	-2.276.221,92	-6,89	Normal
30/04/2021	34.368.801,38	-2.377.577,94	-6,92	Normal
31/08/2021	37.766.867,62	-5.524.058,79	-14,63	Normal
31/12/2021	39.152.333,31	-5.613.245,03	-14,34	Normal
30/06/2022	44.046.691,14	-10.502.037,80	-23,84	Normal
31/12/2022	51.451.874,90	-7.431.575,94	-14,44	Normal

**FONTE: TCE-PR1**

**Nota: caso a Dívida Consolidada Líquida apresente valor negativo, isso é devido ao fato de as disponibilidades líquidas serem superiores e suficientes para o pagamento da dívida consolidada do Município.**

Considerando que não havia necessidade de reduções ou retornos aos limites para a dívida consolidada líquida no exercício em análise, **conclui-se que o Município cumpriu o disposto nos artigos 31 da LRF e 3º, inciso II, da Resolução do Senado Federal n.º 40/2001.**

### **3.2.5. Considerações Adicionais da Execução Orçamentária e Financeira**

Não há considerações adicionais relacionadas à Execução Orçamentária e Financeira.



## 4. VOTO

Considerando os fatos expostos no item de fundamentação, VOTO, com respaldo no artigo 1º, I, da Lei Complementar Estadual n.º 113/2005 e em observância ao artigo 217-A, *caput*, do Regimento Interno, no sentido de:

- a. Emitir Parecer Prévio pela **REGULARIDADE** das contas do(a) senhor(a) **DARTAGNAN CALIXTO FRAIZ**, na qualidade de prefeito(a) do **MUNICÍPIO DE RIBEIRÃO DO PINHAL**, relativas ao exercício de **2022**.

Após o trânsito em julgado da deliberação, encaminhem-se os autos à Coordenadoria de Monitoramento e Execuções para as anotações e providências pertinentes, em seguida para o Gabinete da Presidência para o devido encaminhamento ao Poder Legislativo Municipal, nos termos do art. 217-A, §6º do Regimento Interno desta Corte de Contas e, por fim, à Diretoria de Protocolo para encerramento.

## 5. Deliberação

Decidem os membros da Primeira Câmara do TRIBUNAL DE CONTAS DO ESTADO DO PARANÁ, nos termos do voto do Relator, Conselheiro IVENS ZSCHOERPER LINHARES, por unanimidade:

Emitir Parecer Prévio pela **REGULARIDADE** das contas do(a) senhor(a) **DARTAGNAN CALIXTO FRAIZ**, na qualidade de prefeito(a) do **MUNICÍPIO DE RIBEIRÃO DO PINHAL**, relativas ao exercício de **2022**.

Após o trânsito em julgado da deliberação, encaminhem-se os autos à Coordenadoria de Monitoramento e Execuções para as anotações e providências pertinentes, em seguida para o Gabinete da Presidência para o devido encaminhamento ao Poder Legislativo Municipal, nos termos do art. 217-A, §6º do Regimento Interno desta Corte de Contas e, por fim, à Diretoria de Protocolo para encerramento.

Votaram, nos termos acima, os Conselheiros JOSE DURVAL MATTOS DO AMARAL, IVENS ZSCHOERPER LINHARES e MAURÍCIO REQUIÃO DE MELLO E SILVA

Presente a Procuradora do Ministério Público junto ao Tribunal de Contas ELIZA ANA ZENEDIN KONDO LANGNER.

Plenário Virtual, 1º de fevereiro de 2024 – Sessão Virtual n.º 1.

**IVENS ZSCHOERPER LINHARES**

Presidente